

2026年5月8日
沖縄県がん診療連携協議会

全国がん登録
5年生存率
都道府県別
部位別
進行度別
2016年、2017年、2018年、3年計
ーのデータを読む

国際医療福祉大学大学院
医療福祉ジャーナリズム分野
教授 埴岡 健一

趣旨等

■ 背景

部位別進展度別5年生存率に関して、従来の地域がん登録が情報源のデータでは、沖縄県では低い数値が多かった。このほど、全国がん登録のデータが公表された。ロジックモデルと指標を活用してがん対策の評価をしていく際に、進展度別5年生存率は、医療分野の最終アウトカムを示すアウトカム指標として重要であり、確認をしておく必要がある。

■ 情報源

全国がん登録5年生存率 都道府県別 2016、2017、2028、3年計。5年純生存率（%）： AYA・成人（15歳以上）のみ 主要部位別、性別、進展度・総合別（都道府県別）。

■ 加工

可視化ツールで加工した。以下に図表を示す。

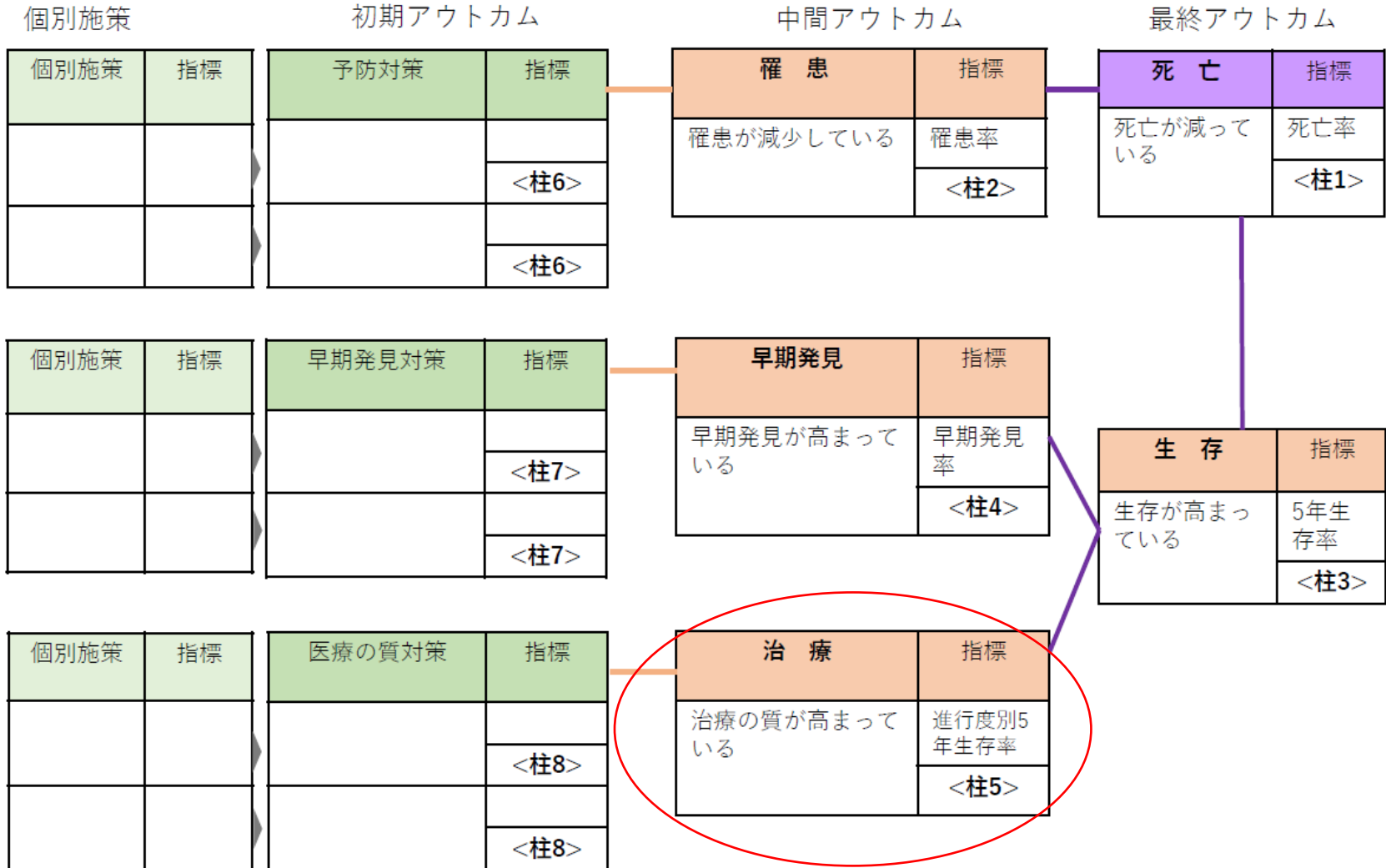
■ ウェブサイト（下記からも閲覧できます）

<https://public.tableau.com/app/profile/ken.hanioka/viz/26042753/5>

ロジックモデル上の位置

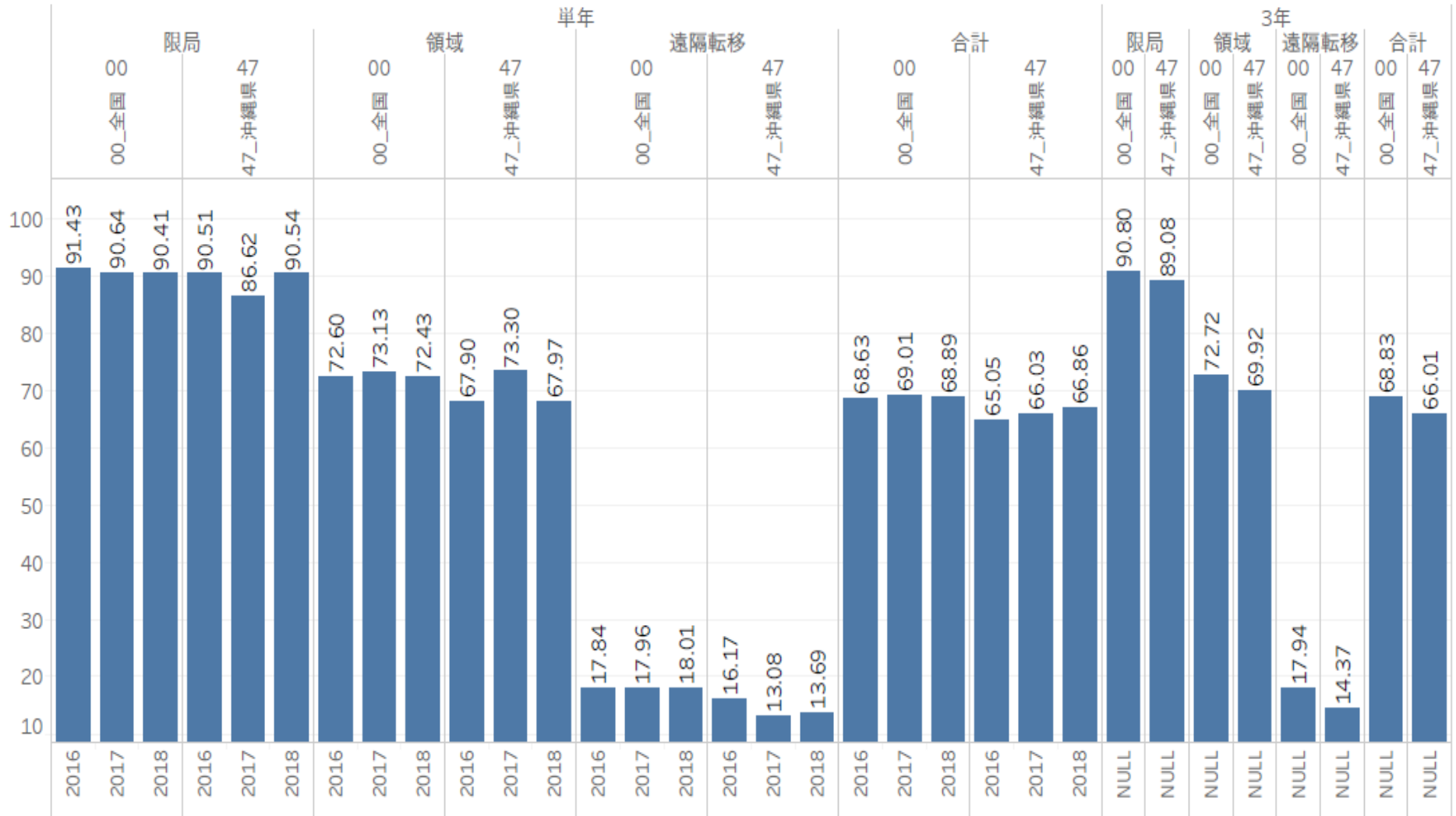
がん対策地域別データ集: ロジックモデルシート

スタート



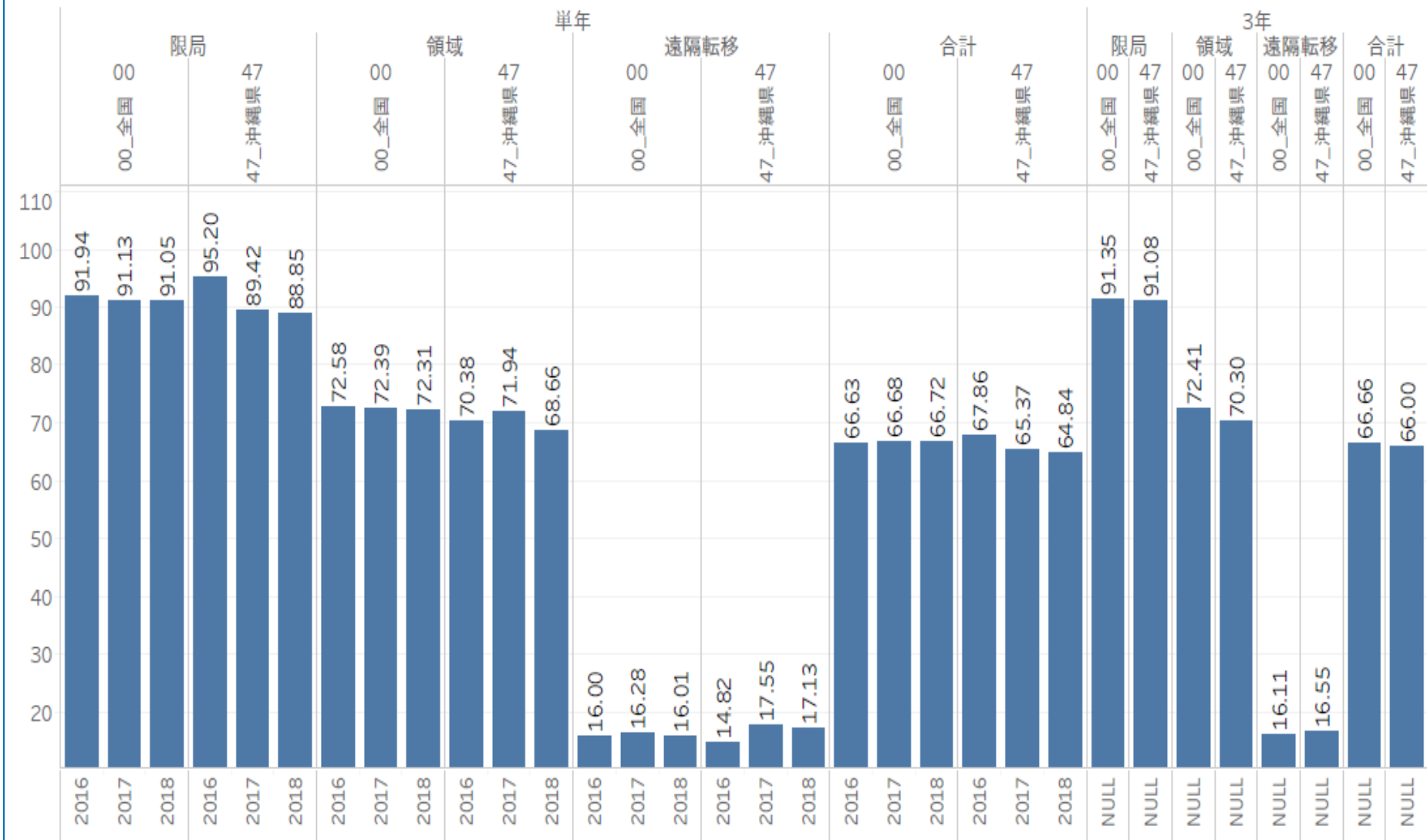
大腸がん 男

大腸がん 5年生存率 男 全国、沖縄県



大腸がん 女

大腸がん 5年生存率 女 全国、沖縄県



大腸がん 数値表

大腸がん数値表 (n数、有意差等の確認用)

年数	年の年	都道府県	進展度	集計対象 数(男)	5年純生 存率(男)	95%信頼 区間下側 (男)	95%信頼 区間上側 (男)	集計対象 数(女)	5年純生 存率(女)	95%信頼 区間下側 (女)	95%信頼 区間上側 (女)	集計対象 数(総数)	5年純生 存率(総 数)	95%信頼 区間下側 (総数)	95%信頼 区間上側 (総数)	
単年	2016	00_全国	限局	43,314	91.4275	90.8941	91.9311	29,954	91.9354	91.359	92.4751	73,268	91.6353	91.2449	92.009	
			領域	23,521	72.5999	71.8171	73.3652	19,111	72.5752	71.7576	73.3738	42,632	72.5888	72.024	73.1445	
			遠隔転移	15,809	17.8396	17.2041	18.4849	12,020	16.0026	15.3247	16.6939	27,829	17.0456	16.5792	17.5175	
			合計	90,853	68.625	68.2234	69.0227	68,240	66.6282	66.187	67.0651	159,093	67.7681	67.4711	68.063	
	47_沖縄県	限局	406	90.5059	84.261	94.3548	257	95.2025	86.0258	98.407	663	92.3261	87.7662	95.2322		
		領域	258	67.9004	60.4164	74.2739	178	70.3781	61.1584	77.8045	436	68.9113	63.2403	73.8919		
		遠隔転移	198	16.1726	11.2582	21.8777	104	14.8168	8.7445	22.3983	302	15.7035	11.7382	20.1939		
		合計	922	65.0545	61.1883	68.6385	579	67.8554	63.0286	72.1952	1,501	66.1343	63.1509	68.9382		
	2017	00_全国	限局	43,601	90.6441	90.1054	91.155	29,798	91.1253	90.5354	91.6801	73,399	90.8396	90.4429	91.2206	
			領域	23,415	73.1259	72.3341	73.8993	19,207	72.3945	71.5745	73.1954	42,622	72.7961	72.227	73.3558	
			遠隔転移	15,699	17.9588	17.3154	18.6121	12,090	16.2804	15.6034	16.9703	27,789	17.2278	16.7582	17.703	
			合計	89,633	69.0146	68.6077	69.4174	67,002	66.676	66.2284	67.1193	156,635	68.0138	67.7126	68.3128	
47_沖縄県		限局	452	86.6168	80.9986	90.6689	252	89.4156	81.9875	93.8925	704	87.6178	83.3753	90.8371		
		領域	273	73.3026	65.957	79.3126	167	71.9375	62.0608	79.6595	440	72.784	67.055	77.6849		
		遠隔転移	185	13.0772	8.5881	18.5288	118	17.5507	11.2261	25.0442	303	14.8204	11.0049	19.1734		
		合計	966	66.0305	62.2418	69.5359	573	65.3654	60.4765	69.8056	1,539	65.7822	62.8208	68.5696		
2018		00_全国	限局	43,579	90.4138	89.8642	90.9351	29,910	91.0537	90.4575	91.6145	73,489	90.6744	90.2711	91.0618	
			領域	23,311	72.433	71.6402	73.2081	19,150	72.3081	71.4806	73.1164	42,461	72.3767	71.805	72.9391	
			遠隔転移	15,927	18.0092	17.3716	18.6562	12,314	16.0094	15.3404	16.6913	28,241	17.1365	16.6721	17.6064	
			合計	88,883	68.8885	68.4775	69.2955	66,732	66.7196	66.268	67.1668	155,615	67.958	67.6539	68.2598	
	47_沖縄県	限局	438	90.5403	84.3674	94.3561	242	88.8537	81.2021	93.5128	680	89.9398	85.436	93.1068		
		領域	296	67.9723	60.6007	74.2608	171	68.664	58.8046	76.6292	467	68.2249	62.4583	73.2993		
		遠隔転移	173	13.6913	8.7753	19.6931	110	17.1275	10.7505	24.7583	283	15.024	10.9314	19.7266		
		合計	941	66.8587	62.8724	70.521	545	64.8418	59.7605	69.4509	1,486	66.1186	63.0165	69.0274		
	3年	NULL	00_全国	限局	130,522	90.8018	90.4934	91.1007	89,672	91.3494	91.0148	91.6721	220,194	91.0249	90.7979	91.2466
				領域	70,270	72.7166	72.2634	73.1638	57,476	72.411	71.9391	72.8766	127,746	72.579	72.252	72.9029
				遠隔転移	47,437	17.9356	17.5656	18.3088	36,429	16.1145	15.7232	16.5101	83,866	17.1438	16.8736	17.4159
				合計	269,435	68.8308	68.5967	69.0635	202,011	66.6649	66.4076	66.9207	471,446	67.9022	67.729	68.0748
47_沖縄県		限局	1,296	89.0767	85.9284	91.5553	752	91.0771	87.1767	93.833	2,048	89.8109	87.4485	91.7496		
		領域	828	69.9158	65.7716	73.6617	516	70.3017	64.9715	74.9803	1,344	70.0639	66.8425	73.0378		
		遠隔転移	556	14.3675	11.4662	17.5849	332	16.5544	12.7308	20.818	888	15.1839	12.8234	17.7308		
		合計	2,830	66.011	63.8056	68.1174	1,698	65.9973	63.2072	68.6308	4,528	66.0054	64.2863	67.6638		

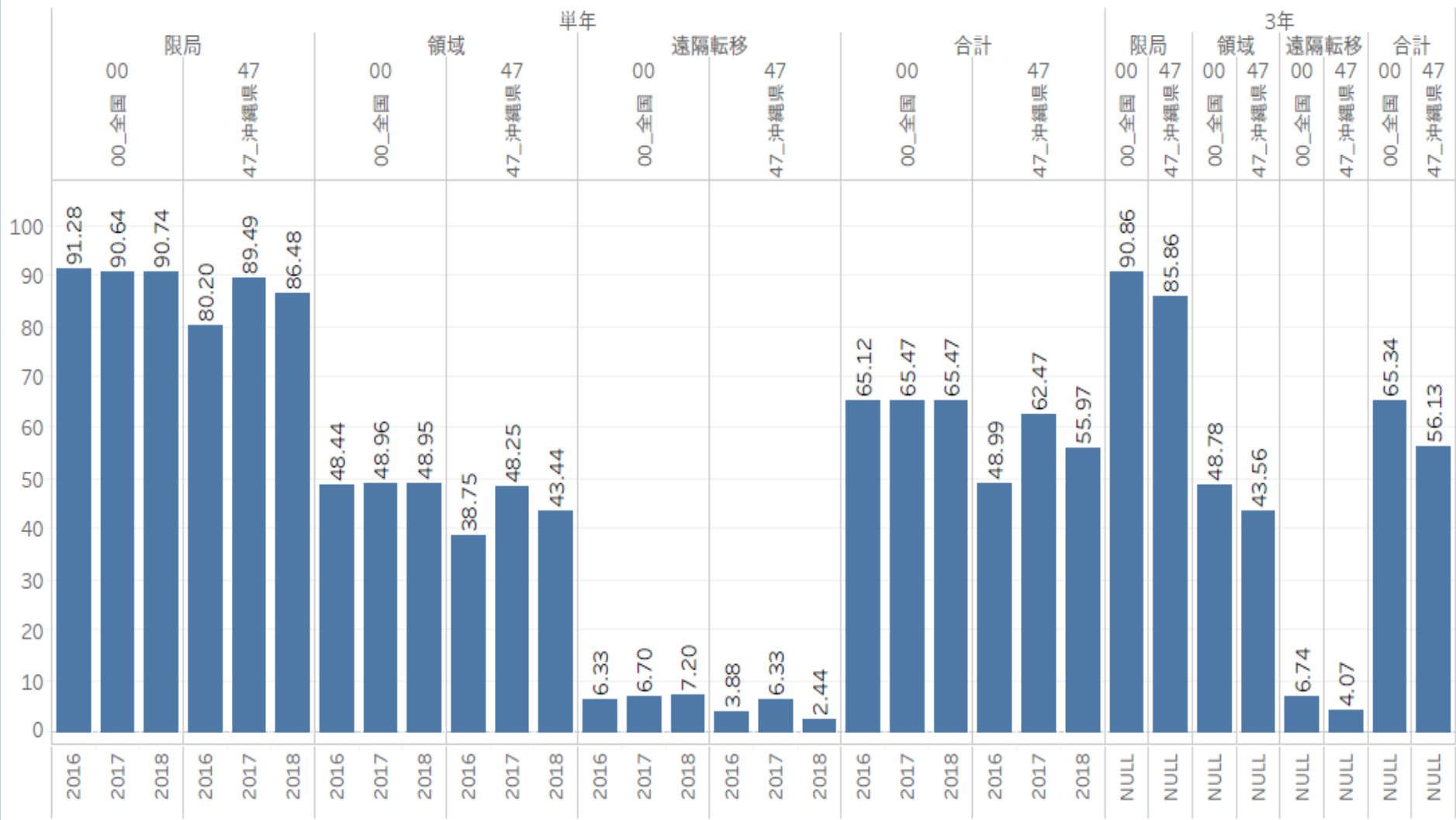
大腸がん 読み取り

大腸がん数値表 (n数、有意差等の確認用)

年数	年の年	都道府県	進展度	集計対象 数(男)	5年純生 存率(男)	95%信頼 区間下側 (男)	95%信頼 区間上側 (男)	集計対象 数(女)	5年純生 存率(女)	95%信頼 区間下側 (女)	95%信頼 区間上側 (女)	集計対象 数(総数)	5年純生 存率(総 数)	95%信頼 区間下側 (総数)	95%信頼 区間上側 (総数)	
半年	2016	00_全国	限局	43,314	91.4275	90.8941	91.9311	29,954	91.9354	91.359	92.4751	73,268	91.6353	91.2449	92.009	
			領域	23,521	72.5999	71.8171	73.3652	19,111	72.5752	71.7576	73.3738	42,632	72.5888	72.024	73.1445	
			遠隔転移	15,809	17.8396	17.2041	18.4849	12,020	16.0026	15.3247	16.6939	27,829	17.0456	16.5792	17.5175	
			合計	90,853	68.625	68.2234	69.0227	68,240	66.6282	66.187	67.0651	159,093	67.7681	67.4711	68.063	
	47_沖縄県	限局	406	90.5059	84.261	94.3548	257	95.2025	86.0258	98.407	663	92.3261	87.7662	95.2322		
		領域	258	67.9004	60.4164	74.2739	178	70.3781	61.1584	77.8045	436	68.9113	63.2403	73.8919		
		遠隔転移	198	16.1726	11.2582	21.8777	104	14.8168	8.7445	22.3983	302	15.7035	11.7382	20.1939		
		合計	922	65.0545	61.1883	68.6385	579	67.8554	63.0286	72.1952	1,501	66.1343	63.1509	68.9382		
	2017	00_全国	限局	43,601	90.6441	90.1054	91.155	29,798	91.1253	90.5354	91.6801	73,399	90.8396	90.4429	91.2206	
			領域	23,415	73.1259	72.3341	73.8993	19,207	72.3945	71.5745	73.1954	42,622	72.7961	72.227	73.3558	
			遠隔転移	15,699	17.9588	17.3154	18.6121	12,090	16.2804	15.6034	16.9703	27,789	17.2278	16.7582	17.703	
			合計	89,633	69.0146	68.6077	69.4174	67,002	66.676	66.2284	67.1193	156,635	68.0138	67.7126	68.3128	
47_沖縄県		限局	452	86.6168	80.9986	90.6689	252	89.4156	81.9875	93.8925	704	87.6178	83.3753	90.8371		
		領域	273	73.3026	65.957	79.3126	167	71.9375	62.0608	79.6595	440	72.784	67.055	77.6849		
		遠隔転移	185	13.0772	8.5881	18.5288	118	17.5507	11.2261	25.0442	303	14.8204	11.0049	19.1734		
		合計	966	66.0305	62.2418	69.5359	573	65.3654	60.4765	69.8056	1,539	65.7822	62.8208	68.5696		
2018		00_全国	限局	43,579	90.4138	89.8642	90.9351	29,910	91.0537	90.4575	91.6145	73,489	90.6744	90.2711	91.0618	
			領域	23,311	72.433	71.6402	73.2081	19,150	72.3081	71.4806	73.1164	42,461	72.3767	71.805	72.9391	
			遠隔転移	15,927	18.0092	17.3716	18.6562	12,314	16.0094	15.3404	16.6913	28,241	17.1365	16.6721	17.6064	
			合計	88,883	68.8885	68.4775	69.2955	66,732	66.7196	66.268	67.1668	155,615	67.958	67.6539	68.2598	
	47_沖縄県	限局	438	90.5403	84.3674	94.3561	242	88.8537	81.2021	93.5128	680	89.9398	85.436	93.1068		
		領域	296	67.9723	60.6007	74.2608	171	68.664	58.8046	76.6292	467	68.2249	62.4583	73.2993		
		遠隔転移	173	13.6913	8.7753	19.6931	110	17.1275	10.7505	24.7583	283	15.024	10.9314	19.7266		
		合計	941	66.8587	62.8724	70.521	545	64.8418	59.7605	69.4509	1,486	66.1186	63.0165	69.0274		
	3年	NULL	00_全国	限局	130,522	90.8018	90.4934	91.1007	89,672	91.3494	91.0148	91.6721	220,194	91.0249	90.7979	91.2466
				領域	70,270	72.7166	72.2634	73.1638	57,476	72.411	71.9391	72.8766	127,746	72.579	72.252	72.9029
				遠隔転移	47,437	17.9356	17.5656	18.3088	36,429	16.1145	15.7232	16.5101	83,866	17.1438	16.8736	17.4159
				合計	269,435	68.8308	68.5967	69.0635	202,011	66.6649	66.4076	66.9207	471,446	67.9022	67.729	68.0748
47_沖縄県		限局	1,296	89.0767	85.9284	91.5553	752	91.0771	87.1767	93.833	2,048	89.8109	87.4485	91.7496		
		領域	828	69.9158	65.7716	73.6617	516	70.3017	64.9715	74.9803	1,344	70.0639	66.8425	73.0378		
		遠隔転移	556	14.3675	11.4662	17.5849	332	16.5544	12.7308	20.818	888	15.1839	12.8234	17.7308		
		合計	2,830	66.011	63.8056	68.1174	1,698	65.9973	63.2072	68.6308	4,528	66.0054	64.2863	67.6638		

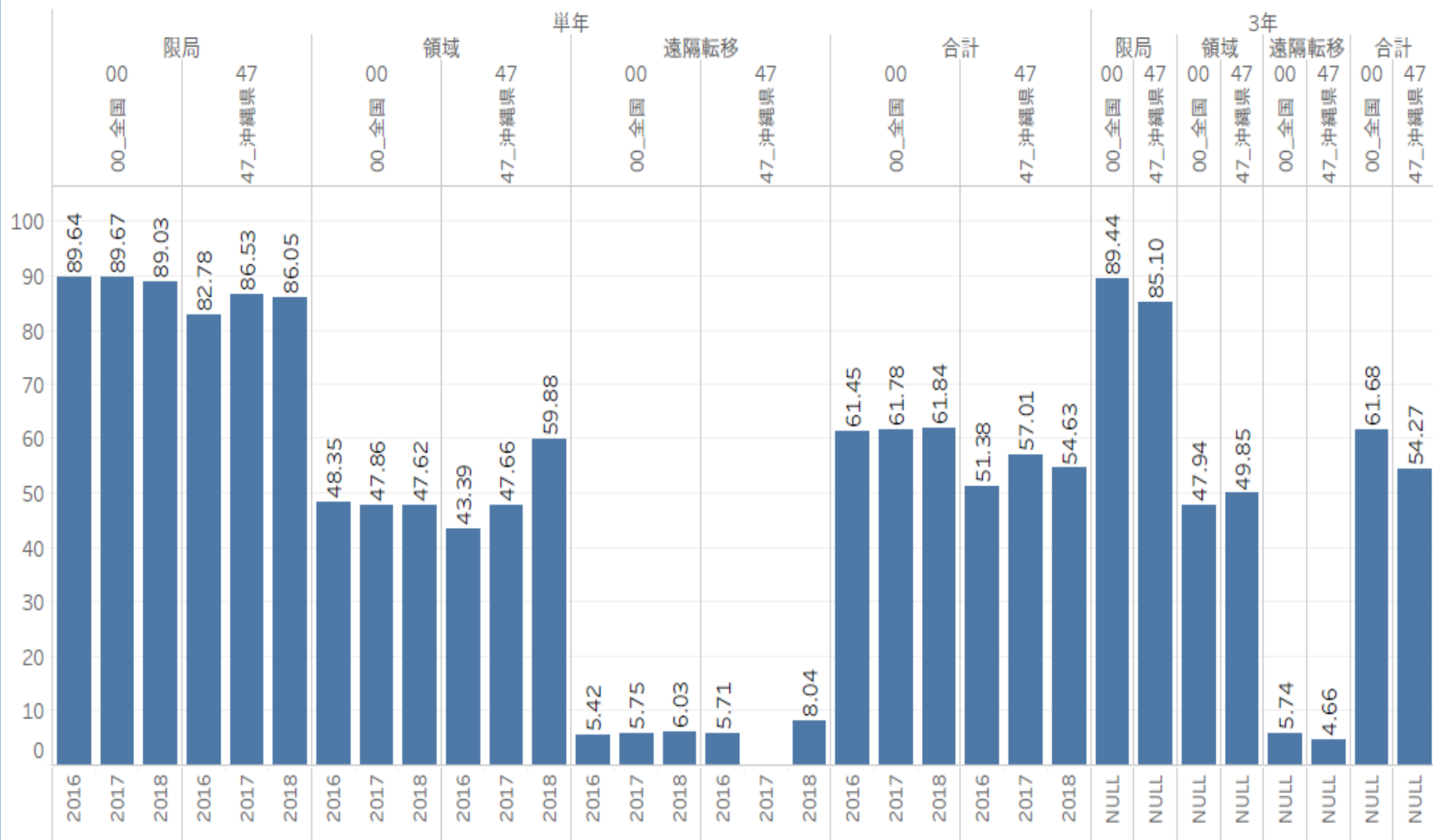
胃がん 男

胃がん 5年生存率 男 全国、沖縄県



胃がん 女

胃がん 5年生存率 女 全国、沖縄県



胃がん 数値表

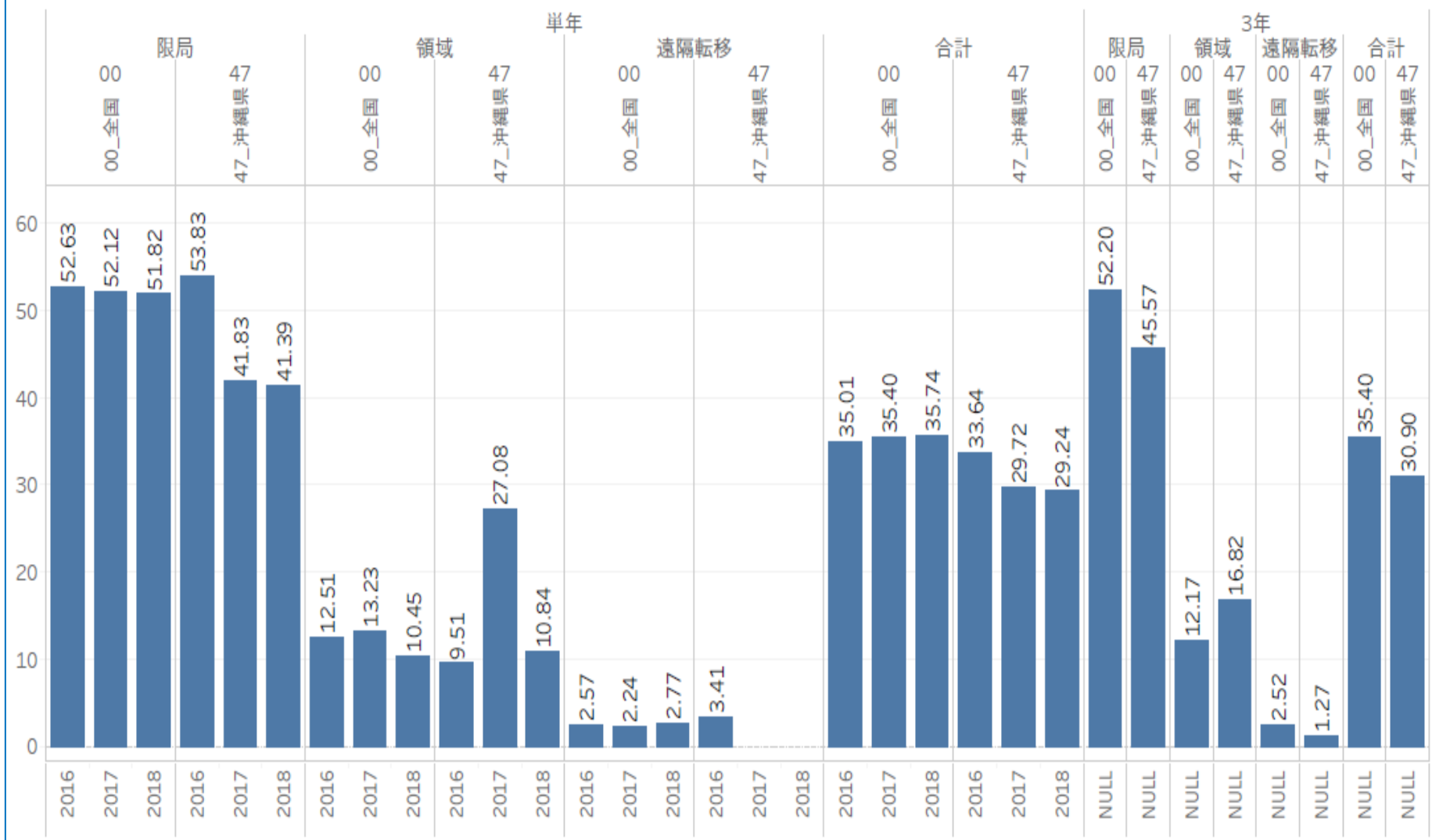
胃がん数値表		(n数、有意差等の確認用)														
年数	年の年	都道府県	進展度	集計対象 数(男)	5年純生 存率(男)	95%信頼 区間下側 (男)	95%信頼 区間上側 (男)	集計対象 数(女)	5年純生 存率(女)	95%信頼 区間下側 (女)	95%信頼 区間上側 (女)	集計対象 数(総数)	5年純生 存率(総 数)	95%信頼 区間下側 (総数)	95%信頼 区間上側 (総数)	
単年	2016	00_全国	限局	53,762	91.2799	90.7867	91.7478	22,511	89.6438	88.9704	90.2784	76,273	90.7971	90.3994	91.1791	
			領域	16,055	48.4429	47.5112	49.3679	7,529	48.3473	47.0583	49.6234	23,584	48.4122	47.6565	49.1634	
			遠隔転移	15,244	6.333	5.9371	6.7453	6,851	5.4188	4.8971	5.9758	22,095	6.0492	5.7296	6.38	
			合計	91,688	65.1155	64.7048	65.5228	40,900	61.4491	60.8748	62.0179	132,588	63.9839	63.6494	64.3162	
	47_沖縄県	限局	163	80.1988	70.053	87.214	84	82.7769	68.6732	90.9308	247	81.0752	73.2911	86.793		
		領域	72	38.7532	26.1655	51.1581	36	43.3879	25.7561	59.8113	108	40.2929	29.9411	50.4004		
		遠隔転移	76	3.8841	0.9266	10.4992	41	5.7142	1.314	15.0911	117	4.5263	1.6342	9.7416		
		合計	337	48.9889	42.6303	55.034	177	51.3797	42.8268	59.2773	514	49.8112	44.7319	54.6753		
	2017	00_全国	限局	53,336	90.6411	90.1352	91.1223	22,190	89.6713	88.9749	90.3262	75,526	90.3563	89.9473	90.7494	
			領域	15,742	48.9644	48.0119	49.9096	7,271	47.8558	46.5415	49.1573	23,013	48.6137	47.8415	49.3813	
			遠隔転移	14,774	6.7022	6.289	7.1321	7,002	5.7528	5.2168	6.3234	21,776	6.3966	6.0655	6.7391	
			合計	89,360	65.4677	65.0481	65.8837	39,789	61.7816	61.1934	62.3638	129,149	64.3315	63.9895	64.6712	
47_沖縄県		限局	220	89.4872	78.8818	94.932	93	86.5332	74.0481	93.2737	313	88.6099	80.9776	93.3042		
		領域	76	48.2488	33.9503	61.1598	31	47.6556	28.3904	64.6435	107	48.0773	36.456	58.7703		
		遠隔転移	72	6.3276	2.2792	13.3335	39				111	4.098	1.5663	8.5824		
		合計	390	62.4731	55.9087	68.3441	169	57.007	48.3679	64.7368	559	60.8194	55.6043	65.6188		
2018		00_全国	限局	51,906	90.7364	90.216	91.2305	21,770	89.0313	88.3182	89.7034	73,676	90.2327	89.8127	90.6363	
			領域	15,038	48.9511	47.9783	49.9162	7,027	47.6178	46.2724	48.95	22,065	48.5259	47.737	49.3099	
			遠隔転移	14,848	7.1975	6.7646	7.6471	6,667	6.0277	5.4691	6.6217	21,515	6.8346	6.4873	7.1933	
			合計	86,831	65.4713	65.0428	65.8961	38,643	61.8407	61.2418	62.4334	125,474	64.3526	64.0036	64.6992	
	47_沖縄県	限局	203	86.4847	75.2365	92.858	66	86.0467	69.2317	94.043	269	86.3768	77.5401	91.9141		
		領域	78	43.441	29.5814	56.5112	30	59.8783	38.7891	75.75	108	48.0104	36.2441	58.8315		
		遠隔転移	90	2.4422	0.541	7.1339	41	8.0401	2.4161	18.1463	131	4.1923	1.6642	8.574		
		合計	391	55.9711	49.4304	62.0033	143	54.6336	45.2212	63.0975	534	55.6082	50.2267	60.647		
	3年	NULL	00_全国	限局	159,041	90.8624	90.5734	91.1431	66,478	89.4417	89.046	89.8238	225,519	90.4437	90.2098	90.6724
				領域	46,847	48.7832	48.2346	49.3294	21,828	47.9408	47.1829	48.6945	68,675	48.5151	48.0701	48.9585
				遠隔転移	44,868	6.7427	6.5016	6.9893	20,521	5.735	5.4196	6.0621	65,389	6.4261	6.2326	6.6233
				合計	267,935	65.3374	65.0958	65.5779	119,346	61.6844	61.3463	62.0205	387,281	64.2111	64.0142	64.4073
47_沖縄県		限局	586	85.8603	80.3875	89.9015	243	85.0989	77.8887	90.1054	829	85.6376	81.3953	88.9781		
		領域	226	43.5594	35.6654	51.1772	97	49.8459	38.7329	59.9852	323	45.4462	38.9747	51.6816		
		遠隔転移	238	4.0737	2.0206	7.2406	121	4.6635	1.9221	9.2747	359	4.2713	2.4906	6.7701		
		合計	1,118	56.1324	52.4218	59.6719	489	54.272	49.2387	59.0253	1,607	55.5646	52.5752	58.4452		

胃がん 読み取り

年数	年の年	都道府県	進展度	集計対象 数(男)	5年純生 存率(男)	95%信頼 区間下側 (男)	95%信頼 区間上側 (男)	集計対象 数(女)	5年純生 存率(女)	95%信頼 区間下側 (女)	95%信頼 区間上側 (女)	集計対象 数(総数)	5年純生 存率(総 数)	95%信頼 区間下側 (総数)	95%信頼 区間上側 (総数)	
半年	2016	00_全国	限局	53,762	91.2799	90.7867	91.7478	22,511	89.6438	88.9704	90.2784	76,273	90.7971	90.3994	91.1791	
			領域	16,055	48.4429	47.5112	49.3679	7,529	48.3473	47.0583	49.6234	23,584	48.4122	47.6565	49.1634	
			遠隔転移	15,244	6.333	5.9371	6.7453	6,851	5.4188	4.8971	5.9758	22,095	6.0492	5.7296	6.38	
			合計	91,688	65.1155	64.7048	65.5228	40,900	61.4491	60.8748	62.0179	132,588	63.9839	63.6494	64.3162	
	47_沖縄県	限局	16	80.1988	70.053	87.214	84	82.7769	68.6732	90.9308	247	81.0752	73.2911	86.793		
		領域	72	38.7532	26.1655	51.1581	36	43.3879	25.7561	59.8113	108	40.2929	29.9411	50.4004		
		遠隔転移	76	3.8841	0.9266	10.4992	41	5.7142	1.314	15.0911	117	4.5263	1.6342	9.7416		
		合計	337	48.9889	42.6303	55.034	177	51.3797	42.8268	59.2773	514	49.8112	44.7319	54.6753		
	2017	00_全国	限局	53,336	90.6411	90.1352	91.1223	22,190	89.6713	88.9749	90.3262	75,526	90.3563	89.9473	90.7494	
			領域	15,742	48.9644	48.0119	49.9096	7,271	47.8558	46.5415	49.1573	23,013	48.6137	47.8415	49.3813	
			遠隔転移	14,774	6.7022	6.289	7.1321	7,002	5.7528	5.2168	6.3234	21,776	6.3966	6.0655	6.7391	
			合計	89,360	65.4677	65.0481	65.8837	39,789	61.7816	61.1934	62.3638	129,149	64.3315	63.9895	64.6712	
47_沖縄県		限局	220	89.4872	78.8818	94.932	93	86.5332	74.0481	93.2737	313	88.6099	80.9776	93.3042		
		領域	76	48.2488	33.9503	61.1598	31	47.6556	28.3904	64.6435	107	48.0773	36.456	58.7703		
		遠隔転移	72	6.3276	2.2792	13.3335	39				111	4.098	1.5663	8.5824		
		合計	390	62.4731	55.9087	68.3441	169	57.007	48.3679	64.7368	559	60.8194	55.6043	65.6188		
2018		00_全国	限局	51,906	90.7364	90.216	91.2305	21,770	89.0313	88.3182	89.7034	73,676	90.2327	89.8127	90.6363	
			領域	15,038	48.9511	47.9783	49.9162	7,027	47.6178	46.2724	48.95	22,065	48.5259	47.737	49.3099	
			遠隔転移	14,848	7.1975	6.7646	7.6471	6,667	6.0277	5.4691	6.6217	21,515	6.8346	6.4873	7.1933	
			合計	86,831	65.4713	65.0428	65.8961	38,643	61.8407	61.2418	62.4334	125,474	64.3526	64.0036	64.6992	
	47_沖縄県	限局	203	86.4847	75.2365	92.858	66	86.0467	69.2317	94.043	269	86.3768	77.5401	91.9141		
		領域	78	43.441	29.5814	56.5112	30	59.8783	38.7891	75.75	108	48.0104	36.2441	58.8315		
		遠隔転移	90	2.4422	0.541	7.1339	41	8.0401	2.4161	18.1463	131	4.1923	1.6642	8.574		
		合計	391	55.9711	49.4304	62.0033	143	54.6336	45.2212	63.0975	534	55.6082	50.2267	60.647		
	3年	NULL	00_全国	限局	159,041	90.8624	90.5734	91.1431	66,478	89.4417	89.046	89.8238	225,519	90.4437	90.2098	90.6724
				領域	46,847	48.7832	48.2346	49.3294	21,828	47.9408	47.1829	48.6945	68,675	48.5151	48.0701	48.9585
				遠隔転移	44,868	6.7427	6.5016	6.9893	20,521	5.735	5.4196	6.0621	65,389	6.4261	6.2326	6.6233
				合計	267,935	65.3374	65.0958	65.5779	119,346	61.6844	61.3463	62.0205	387,281	64.2111	64.0142	64.4073
47_沖縄県		限局	58	85.8603	80.3875	89.9015	243	85.0989	77.8887	90.1054	829	85.6376	81.3953	88.9781		
		領域	226	43.5594	35.6654	51.1772	97	49.8459	38.7329	59.9852	323	45.4462	38.9747	51.6816		
		遠隔転移	238	4.0737	2.0206	7.2406	121	4.6635	1.9221	9.2747	359	4.2713	2.4906	6.7701		
		合計	1,118	56.1324	52.4218	59.6719	489	54.272	49.2387	59.0253	1,607	55.5646	52.5752	58.4452		

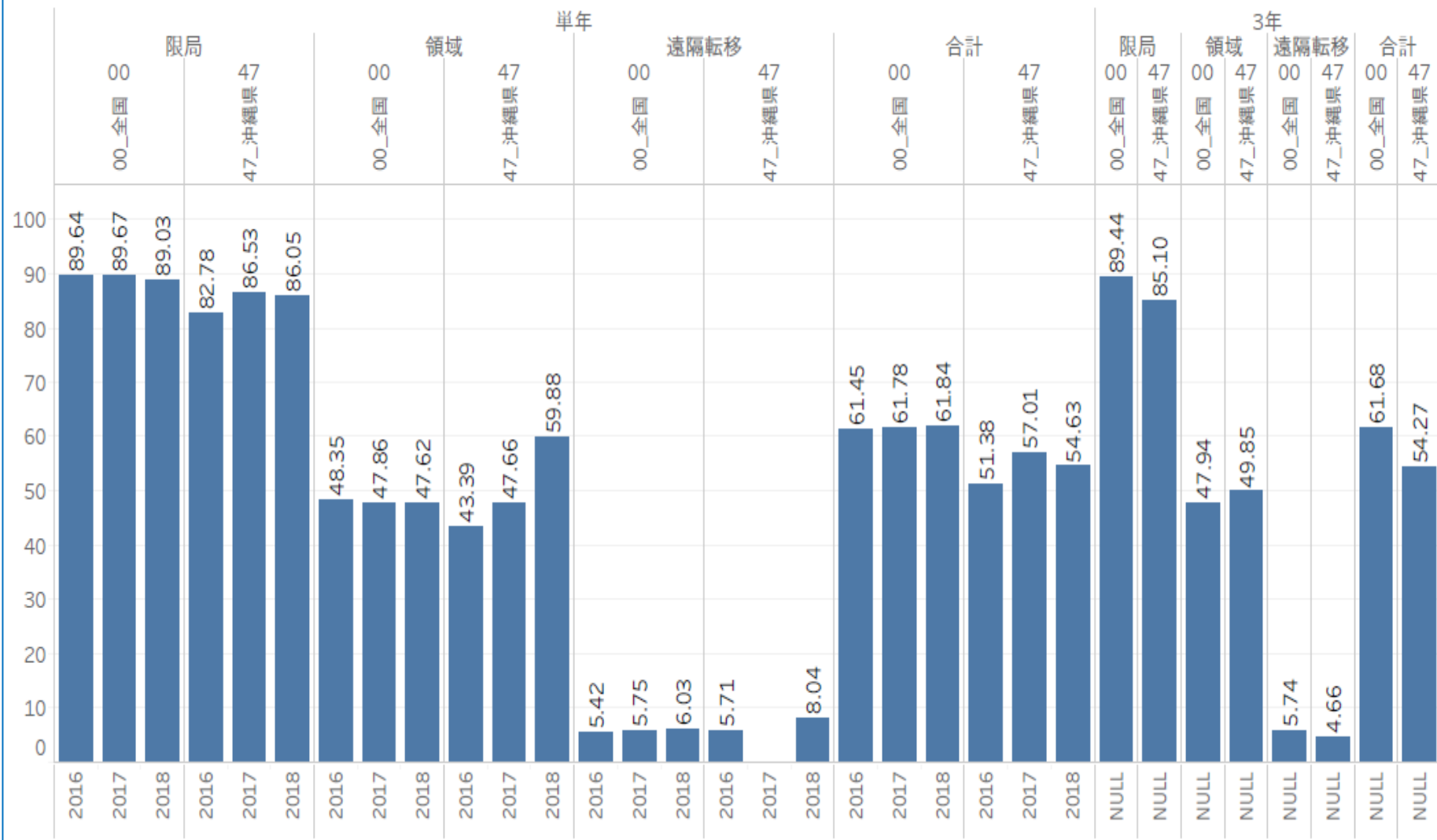
肝がん 男

肝がん 5年生存率 男 全国、沖縄県



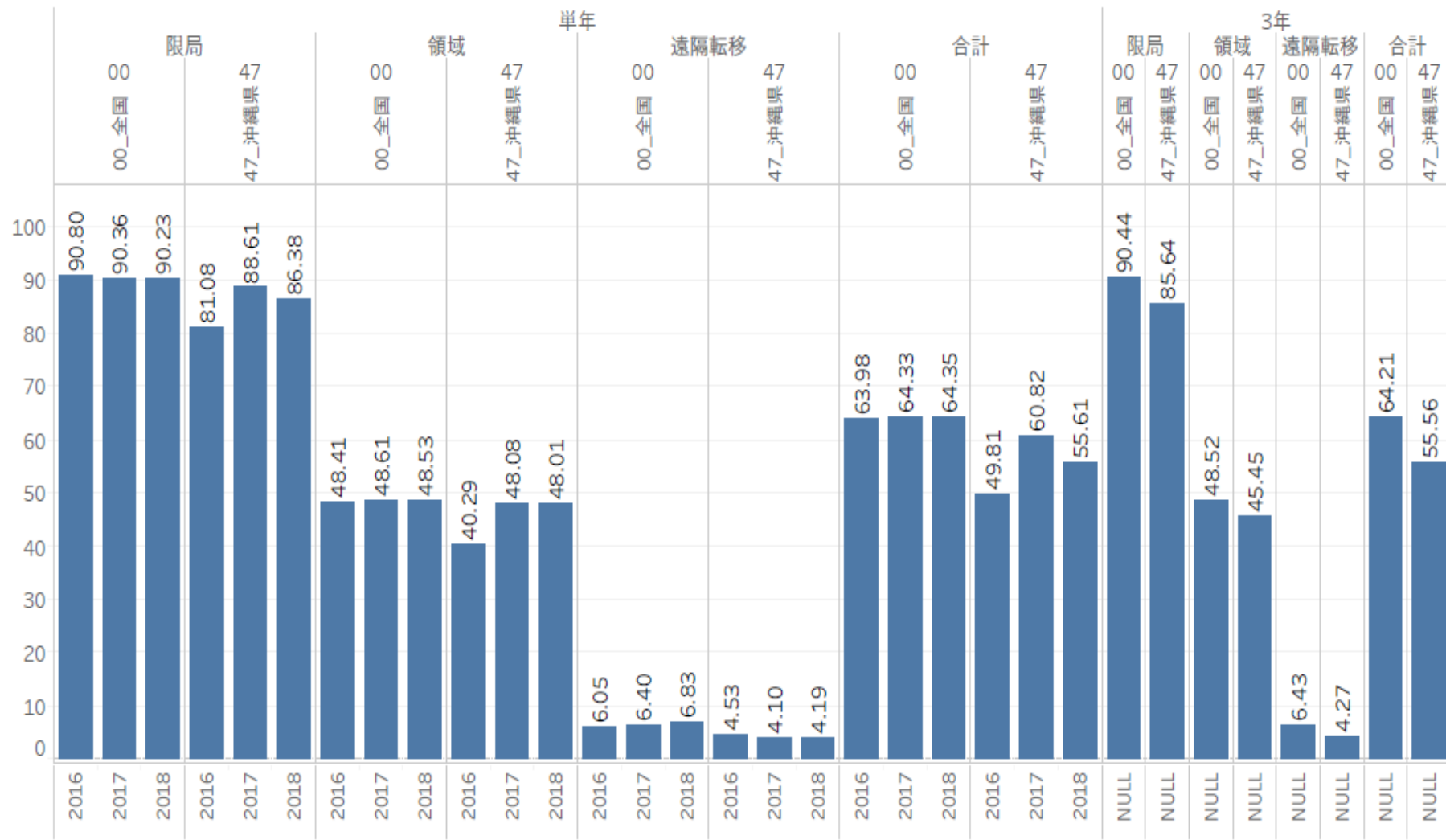
肝がん 女

肝がん 5年生存率 女 全国、沖縄県



肝がん 男女

肝がん 5年生存率 男女 全国、沖縄県



肝がん 数値表

肝がん数値表 (n数、有意差等の確認用)

年数	年の年	都道府県	進展度	集計対象 数(男)	5年純生 存率(男)	95%信頼 区間下側 (男)	95%信頼 区間上側 (男)	集計対象 数(女)	5年純生 存率(女)	95%信頼 区間下側 (女)	95%信頼 区間上側 (女)	集計対象 数(総数)	5年純生 存率(総 数)	95%信頼 区間下側 (総数)	95%信頼 区間上側 (総数)	
単年	2016	00_全国	限局	15,887	52.6301	51.669	53.5815	7,311	47.627	46.3038	48.9375	23,198	51.053	50.2748	51.8255	
			領域	3,509	12.5095	11.337	13.742	1,506	9.6502	8.1474	11.3002	5,015	11.6509	10.7061	12.6386	
			遠隔転移	2,974	2.5691	2.0199	3.2196	1,437	2.3565	1.6601	3.2464	4,411	2.4999	2.0539	3.0126	
			合計	27,653	35.0078	34.3523	35.6639	13,361	30.1438	29.2808	31.011	41,014	33.4228	32.8987	33.9477	
	47_沖縄県	限局	118	53.8261	42.3241	64.0039	44	39.2833	24.182	54.0633	162	49.8732	40.5694	58.4809		
		領域	35	9.508	2.5782	22.0121	14	7.2033	0.6819	24.9739	49	8.8478	2.9459	18.8554		
		遠隔転移	39	3.4077	0.6188	10.5879	11	9.1813	0.6497	32.2302	50	4.6849	1.148	12.2792		
		合計	207	33.6436	26.3845	41.0395	80	24.1651	15.1678	34.3169	287	31.0019	25.1422	37.0312		
	2017	00_全国	限局	15,464	52.1179	51.1375	53.0885	6,871	48.1013	46.7281	49.4603	22,335	50.882	50.0832	51.6747	
			領域	3,366	13.2321	12.0098	14.5144	1,408	11.6746	9.9667	13.5277	4,774	12.7727	11.7663	13.8217	
			遠隔転移	3,058	2.2362	1.7382	2.8322	1,463	2.6168	1.8939	3.5216	4,521	2.3592	1.9365	2.8458	
			合計	26,318	35.3996	34.7187	36.081	12,331	31.3427	30.4288	32.2602	38,649	34.1046	33.5564	34.6533	
47_沖縄県		限局	116	41.8315	31.4951	51.8183	50	42.739	28.0282	56.66	166	42.1038	33.6216	50.3336		
		領域	37	27.0799	13.5166	42.623	12	8.5987	0.6101	30.7111	49	22.5585	11.7662	35.4819		
		遠隔転移	33				13	15.5362	2.486	39.1241	46	4.4125	0.8371	13.0526		
		合計	208	29.7249	23.0557	36.6738	81	30.1801	20.1686	40.8037	289	29.8519	24.2381	35.6571		
2018		00_全国	限局	15,968	51.8207	50.851	52.781	6,660	47.7729	46.3586	49.1726	22,628	50.6291	49.8288	51.4235	
			領域	2,912	10.4495	9.2736	11.704	1,229	12.0065	10.1363	14.0449	4,141	10.9106	9.9033	11.9717	
			遠隔転移	3,084	2.7677	2.2126	3.4168	1,467	2.9078	2.1376	3.8593	4,551	2.8132	2.3513	3.3371	
			合計	25,833	35.7401	35.0477	36.4328	11,743	31.4281	30.4806	32.3795	37,576	34.3918	33.8307	34.9535	
	47_沖縄県	限局	129	41.3854	31.6326	50.8521	36	23.65	10.3101	40.0538	165	37.5098	29.1304	45.8602		
		領域	21	10.8404	2.3044	26.9988	12	26.5847	6.9795	51.7213	33	16.5782	6.5911	30.4966		
		遠隔転移	32				17				49					
		合計	194	29.2434	22.3411	36.471	73	16.0412	8.2526	26.1204	267	25.6324	20.0448	31.5675		
	3年	NULL	00_全国	限局	47,339	52.1986	51.6398	52.7543	20,853	47.8597	47.0714	48.6435	68,192	50.8715	50.415	51.3261
				領域	9,789	12.1668	11.4682	12.8871	4,142	11.0115	10.0216	12.0525	13,931	11.8231	11.2477	12.4137
				遠隔転移	9,116	2.5244	2.204	2.8774	4,368	2.6516	2.2062	3.1588	13,484	2.5657	2.3014	2.8513
				合計	79,839	35.4038	35.0136	35.7942	37,453	30.9785	30.4548	31.5036	117,292	33.9902	33.6761	34.3045
47_沖縄県		限局	363	45.5652	39.5056	51.4145	130	36.2774	27.4295	45.166	493	43.1147	38.0735	48.0479		
		領域	93	16.8194	9.8745	25.3455	38	13.772	5.1995	26.4643	131	15.9352	10.1689	22.8614		
		遠隔転移	104	1.2727	0.1642	5.1295	41	7.3979	1.8959	18.0879	145	3.013	1.0473	6.7849		
		合計	609	30.8999	26.8313	35.0504	235	24.0447	18.5173	29.984	844	28.9908	25.6562	32.4011		

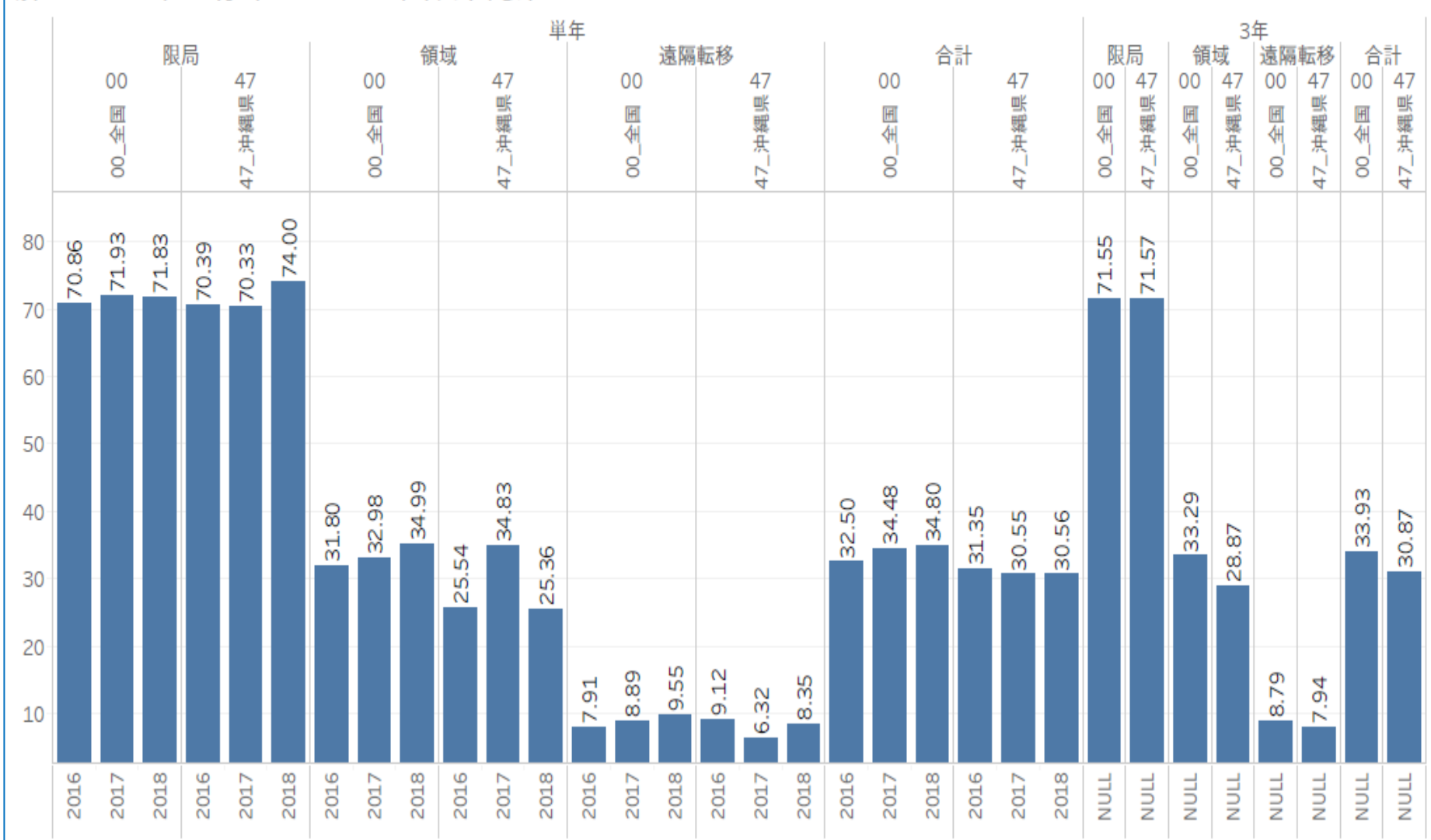
肝がん 読み取り

肝がん数値表 (n数、有意差等の確認用)

年数	年の年	都道府県	進捗度	集計対象 数(男)	5年純生 存率(男)	95%信頼 区間下側 (男)	95%信頼 区間上側 (男)	集計対象 数(女)	5年純生 存率(女)	95%信頼 区間下側 (女)	95%信頼 区間上側 (女)	集計対象 数(総数)	5年純生 存率(総 数)	95%信頼 区間下側 (総数)	95%信頼 区間上側 (総数)	
単年	2016	00_全国	限局	15,887	52.6301	51.669	53.5815	7,311	47.627	46.3038	48.9375	23,198	51.053	50.2748	51.8255	
			領域	3,509	12.5095	11.337	13.742	1,506	9.6502	8.1474	11.3002	5,015	11.6509	10.7061	12.6386	
			遠隔転移	2,974	2.5691	2.0199	3.2196	1,437	2.3565	1.6601	3.2464	4,411	2.4999	2.0539	3.0126	
			合計	27,653	35.0078	34.3523	35.6639	13,361	30.1438	29.2808	31.011	41,014	33.4228	32.8987	33.9477	
	47_沖縄県	限局	118	53.8261	42.3241	64.0039	44	39.2833	24.182	54.0633	162	49.8732	40.5694	58.4809		
		領域	35	9.508	2.5782	22.0121	14	7.2033	0.6819	24.9739	49	8.8478	2.9459	18.8554		
		遠隔転移	39	3.4077	0.6188	10.5879	11	9.1813	0.6497	32.2302	50	4.6849	1.148	12.2792		
		合計	207	33.6436	26.3845	41.0395	80	24.1651	15.1678	34.3169	287	31.0019	25.1422	37.0312		
	2017	00_全国	限局	15,464	52.1179	51.1375	53.0885	6,871	48.1013	46.7281	49.4603	22,335	50.882	50.0832	51.6747	
			領域	3,366	13.2321	12.0098	14.5144	1,408	11.6746	9.9667	13.5277	4,774	12.7727	11.7663	13.8217	
			遠隔転移	3,058	2.2362	1.7382	2.8322	1,463	2.6168	1.8939	3.5216	4,521	2.3592	1.9365	2.8458	
			合計	26,318	35.3996	34.7187	36.081	12,331	31.3427	30.4288	32.2602	38,649	34.1046	33.5564	34.6533	
47_沖縄県		限局	116	41.8315	31.4951	51.8183	50	42.739	28.0282	56.66	166	42.1038	33.6216	50.3336		
		領域	37	27.0799	13.5166	42.623	12	8.5987	0.6101	30.7111	49	22.5585	11.7662	35.4819		
		遠隔転移	33				13	15.5362	2.486	39.1241	46	4.4125	0.8371	13.0526		
		合計	208	29.7249	23.0557	36.6738	81	30.1801	20.1686	40.8037	289	29.8519	24.2381	35.6571		
2018		00_全国	限局	15,968	51.8207	50.851	52.781	6,660	47.7729	46.3586	49.1726	22,628	50.6291	49.8288	51.4235	
			領域	2,912	10.4495	9.2736	11.704	1,229	12.0065	10.1363	14.0449	4,141	10.9106	9.9033	11.9717	
			遠隔転移	3,084	2.7677	2.2126	3.4168	1,467	2.9078	2.1376	3.8593	4,551	2.8132	2.3513	3.3371	
			合計	25,833	35.7401	35.0477	36.4328	11,743	31.4281	30.4806	32.3795	37,576	34.3918	33.8307	34.9535	
	47_沖縄県	限局	129	41.3854	31.6326	50.8521	36	23.65	10.3101	40.0538	165	37.5098	29.1304	45.8602		
		領域	21	10.8404	2.3044	26.9988	12	26.5847	6.9795	51.7213	33	16.5782	6.5911	30.4966		
		遠隔転移	32				17				49					
		合計	194	29.2434	22.3411	36.471	73	16.0412	8.2526	26.1204	267	25.6324	20.0448	31.5675		
	3年	NULL	00_全国	限局	47,339	52.1986	51.6398	52.7543	20,853	47.8597	47.0714	48.6435	68,192	50.8715	50.415	51.3261
				領域	9,789	12.1668	11.4682	12.8871	4,142	11.0115	10.0216	12.0525	13,931	11.8231	11.2477	12.4137
				遠隔転移	9,116	2.5244	2.204	2.8774	4,368	2.6516	2.2062	3.1588	13,484	2.5657	2.3014	2.8513
				合計	79,839	35.4038	35.0136	35.7942	37,453	30.9785	30.4548	31.5036	117,292	33.9902	33.6761	34.3045
47_沖縄県		限局	363	45.5652	39.5056	51.4145	130	36.2774	27.4295	45.166	493	43.1147	38.0735	48.0479		
		領域	93	16.8194	9.8745	25.3455	38	13.772	5.1995	26.4643	131	15.9352	10.1689	22.8614		
		遠隔転移	104	1.2727	0.1642	5.1295	41	7.3979	1.8959	18.0879	145	3.013	1.0473	6.7849		
		合計	609	30.8999	26.8313	35.0504	235	24.0447	18.5173	29.984	844	28.9908	25.6562	32.4011		

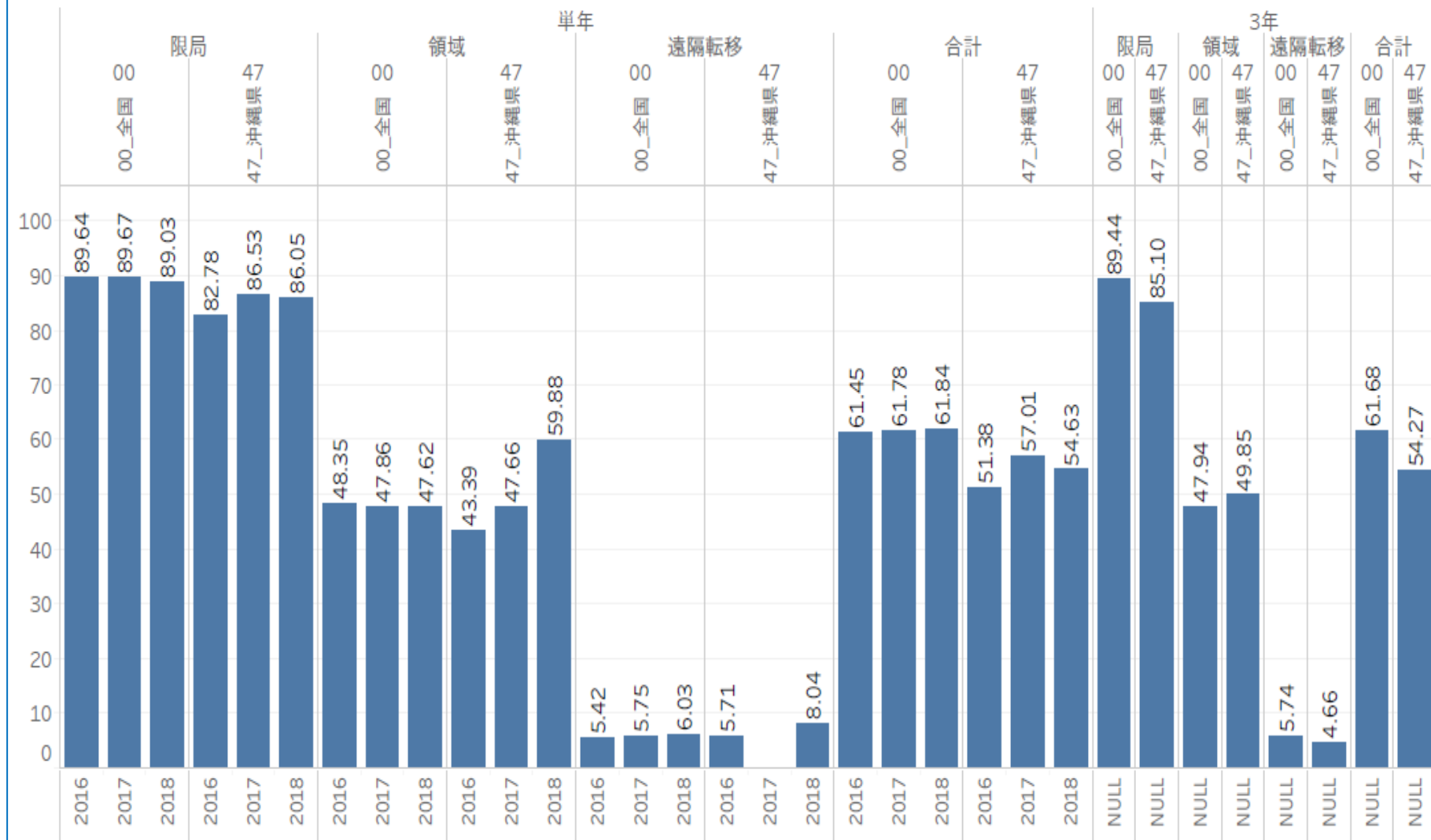
肺がん 男

肺がん 5年生存率 男 全国、沖縄県



肺がん 女

肺がん 5年生存率 女 全国、沖縄県



肺がん 数値表

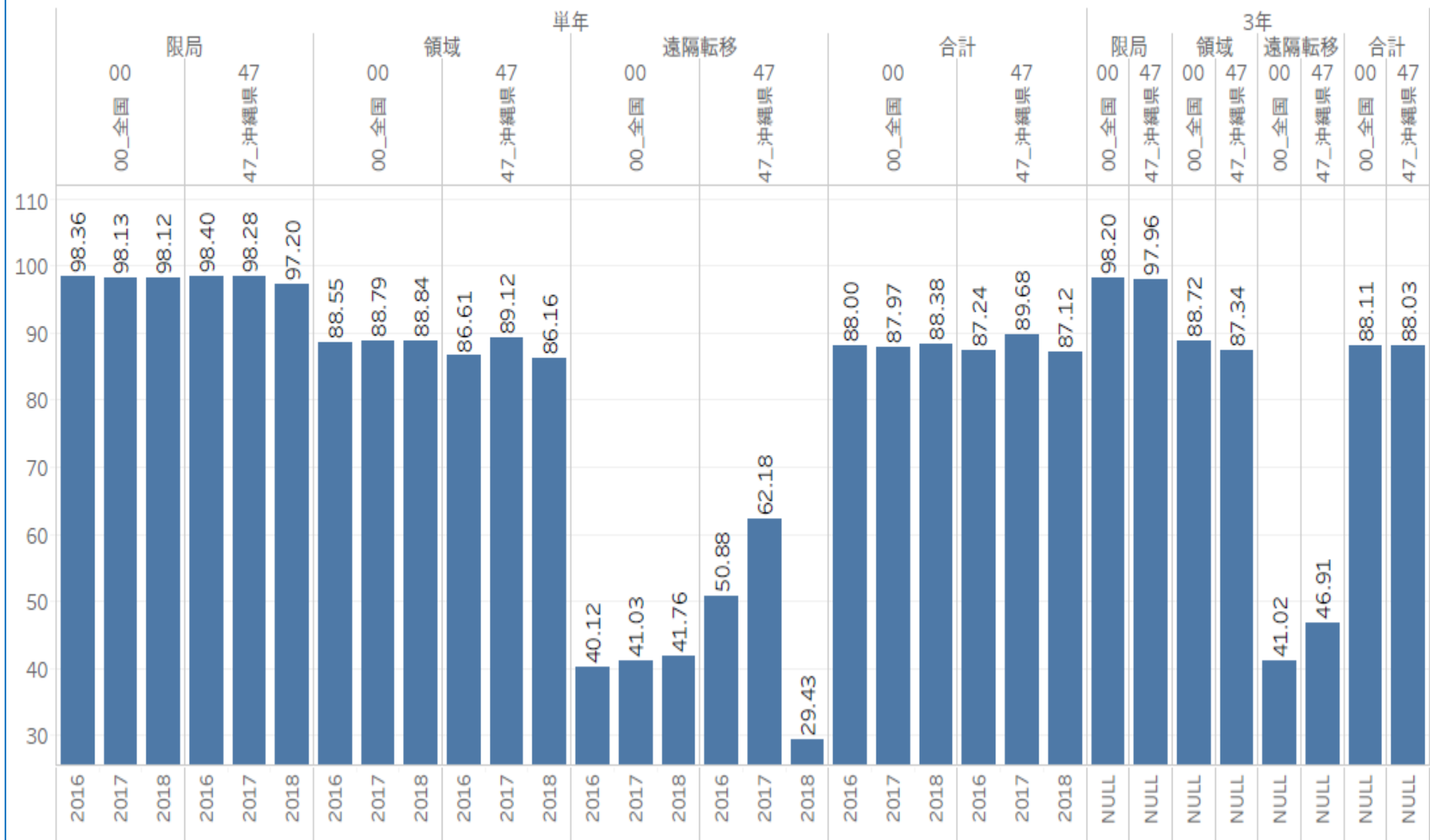
肺がん数値表			(n数、有意差等の確認用)													
年数	年の年	都道府県	進展度	集計対象 数(男)	5年純生 存率(男)	95%信頼 区間下側 (男)	95%信頼 区間上側 (男)	集計対象 数(女)	5年純生 存率(女)	95%信頼 区間下側 (女)	95%信頼 区間上側 (女)	集計対象 数(総数)	5年純生 存率(総 数)	95%信頼 区間下側 (総数)	95%信頼 区間上側 (総数)	
単年	2016	00_全国	限局	25,325	70.8561	70.0844	71.6122	16,721	87.2424	86.517	87.9315	42,046	77.3747	76.8212	77.9169	
			領域	16,739	31.8018	31.0123	32.5939	5,417	42.8422	41.4029	44.273	22,156	34.5036	33.8074	35.2006	
			遠隔転移	31,063	7.9127	7.6012	8.2318	12,933	13.123	12.5265	13.7337	43,996	9.4473	9.1643	9.7353	
			合計	83,087	32.497	32.1315	32.8629	40,704	48.2856	47.742	48.8268	123,791	37.6947	37.3877	38.0016	
	47_沖縄県	限局	213	70.3889	61.0037	77.9217	128	80.6772	70.1955	87.7855	341	74.2539	67.3656	79.9061		
		領域	124	25.5367	17.3225	34.5465	33	53.3549	32.8194	70.173	157	31.387	23.391	39.683		
		遠隔転移	285	9.1189	6.0674	12.9168	94	3.3035	1.0014	7.9971	379	7.6727	5.2282	10.7124		
		合計	698	31.3525	27.4604	35.3129	295	44.7299	38.3905	50.8599	993	35.3314	31.9776	38.6978		
	2017	00_全国	限局	26,905	71.9303	71.1834	72.6617	17,681	87.691	86.9832	88.3629	44,586	78.1821	77.6457	78.7076	
			領域	16,856	32.9768	32.1755	33.78	5,643	44.1536	42.7332	45.5639	22,499	35.7825	35.0807	36.4848	
			遠隔転移	31,237	8.8871	8.5568	9.2248	13,153	14.5253	13.9042	15.1594	44,390	10.5611	10.2628	10.8641	
			合計	83,630	34.4795	34.1072	34.852	41,619	50.4075	49.864	50.9484	125,249	39.7781	39.4673	40.0886	
47_沖縄県		限局	175	70.3289	60.2429	78.3118	116	82.0321	71.0435	89.1597	291	74.9944	67.7458	80.8447		
		領域	154	34.8284	26.334	43.442	45	23.388	12.1122	36.7864	199	32.2398	25.1129	39.5615		
		遠隔転移	279	6.3179	3.7784	9.7454	104	9.0213	4.4845	15.5052	383	7.0533	4.7112	10.0117		
		合計	660	30.5453	26.6259	34.5457	299	41.3345	35.1309	47.4196	959	33.9136	30.5726	37.2798		
2018		00_全国	限局	25,933	71.8292	71.0548	72.5872	16,521	87.0377	86.2795	87.7571	42,454	77.7497	77.1871	78.3004	
			領域	17,529	34.9933	34.1927	35.7947	5,991	45.2679	43.8755	46.6493	23,520	37.6126	36.9157	38.3094	
			遠隔転移	31,330	9.5507	9.2088	9.8998	13,349	15.6063	14.9674	16.2575	44,679	11.363	11.0546	11.676	
			合計	82,897	34.8021	34.425	35.1793	40,833	49.3102	48.759	49.8589	123,730	39.595	39.2809	39.909	
	47_沖縄県	限局	196	74.0025	63.3726	81.978	107	87.6397	75.9634	93.8646	303	78.8221	71.072	84.7176		
		領域	143	25.3591	17.9868	33.3767	44	33.3625	18.9252	48.4866	187	27.2419	20.526	34.3712		
		遠隔転移	290	8.345	5.459	11.9905	117	11.772	6.8149	18.1941	407	9.3297	6.7133	12.456		
		合計	682	30.5607	26.5793	34.6256	299	42.9062	36.745	48.9124	981	34.328	30.9491	37.7289		
	3年	NULL	00_全国	限局	78,186	71.5461	71.107	71.9798	50,938	87.3288	86.9121	87.7332	129,124	77.7741	77.4578	78.0867
				領域	51,129	33.2886	32.8279	33.7499	17,052	44.1322	43.3151	44.946	68,181	36.003	35.5995	36.4065
				遠隔転移	93,640	8.7917	8.6013	8.9847	39,440	14.437	14.0776	14.8009	133,080	10.468	10.2959	10.6416
				合計	249,663	33.934	33.7194	34.1487	123,200	49.3598	49.0449	49.6739	372,863	39.0366	38.8573	39.2159
47_沖縄県		限局	584	71.5676	66.0555	76.3478	351	83.2395	77.4813	87.6425	935	75.9524	71.9406	79.4741		
		領域	421	28.8749	24.0932	33.8177	122	35.0803	26.076	44.2036	543	30.2697	26.0165	34.6237		
		遠隔転移	854	7.9412	6.2023	9.9466	315	8.3332	5.6025	11.735	1,169	8.0471	6.5443	9.7411		
		合計	2,041	30.8701	28.5872	33.1786	893	42.9773	39.3853	46.515	2,934	34.5599	32.6168	36.5095		

肺がん 読み取り

年数	年の年	都道府県	進展度	集計対象 数(男)	5年純生 存率(男)	95%信頼 区間下側 (男)	95%信頼 区間上側 (男)	集計対象 数(女)	5年純生 存率(女)	95%信頼 区間下側 (女)	95%信頼 区間上側 (女)	集計対象 数(総数)	5年純生 存率(総 数)	95%信頼 区間下側 (総数)	95%信頼 区間上側 (総数)	
半年	2016	00_全国	限局	25,325	70.8561	70.0844	71.6122	16,721	87.2424	86.517	87.9315	42,046	77.3747	76.8212	77.9169	
			領域	16,739	31.8018	31.0123	32.5939	5,417	42.8422	41.4029	44.273	22,156	34.5036	33.8074	35.2006	
			遠隔転移	31,063	7.9127	7.6012	8.2318	12,933	13.123	12.5265	13.7337	43,996	9.4473	9.1643	9.7353	
			合計	83,087	32.497	32.1315	32.8629	40,704	48.2856	47.742	48.8268	123,791	37.6947	37.3877	38.0016	
	47_沖縄県	限局	213	70.3889	61.0037	77.9217	128	80.6772	70.1955	87.7855	341	74.2539	67.3656	79.9061		
		領域	124	25.5367	17.3225	34.5465	33	53.3549	32.8194	70.173	157	31.387	23.391	39.683		
		遠隔転移	285	9.1189	6.0674	12.9168	94	3.3035	1.0014	7.9971	379	7.6727	5.2282	10.7124		
		合計	698	31.3525	27.4604	35.3129	295	44.7299	38.3905	50.8599	993	35.3314	31.9776	38.6978		
	2017	00_全国	限局	26,905	71.9303	71.1834	72.6617	17,681	87.691	86.9832	88.3629	44,586	78.1821	77.6457	78.7076	
			領域	16,856	32.9768	32.1755	33.78	5,643	44.1536	42.7332	45.5639	22,499	35.7825	35.0807	36.4848	
			遠隔転移	31,237	8.8871	8.5568	9.2248	13,153	14.5253	13.9042	15.1594	44,390	10.5611	10.2628	10.8641	
			合計	83,630	34.4795	34.1072	34.852	41,619	50.4075	49.864	50.9484	125,249	39.7781	39.4673	40.0886	
47_沖縄県		限局	175	70.3289	60.2429	78.3118	116	82.0321	71.0435	89.1597	291	74.9944	67.7458	80.8447		
		領域	154	34.8284	26.334	43.442	45	23.388	12.1122	36.7864	199	32.2398	25.1129	39.5615		
		遠隔転移	279	6.3179	3.7784	9.7454	104	9.0213	4.4845	15.5052	383	7.0533	4.7112	10.0117		
		合計	660	30.5453	26.6259	34.5457	299	41.3345	35.1309	47.4196	959	33.9136	30.5726	37.2798		
2018		00_全国	限局	25,933	71.8292	71.0548	72.5872	16,521	87.0377	86.2795	87.7571	42,454	77.7497	77.1871	78.3004	
			領域	17,529	34.9933	34.1927	35.7947	5,991	45.2679	43.8755	46.6493	23,520	37.6126	36.9157	38.3094	
			遠隔転移	31,330	9.5507	9.2088	9.8998	13,349	15.6063	14.9674	16.2575	44,679	11.363	11.0546	11.676	
			合計	82,897	34.8021	34.425	35.1793	40,833	49.3102	48.759	49.8589	123,730	39.595	39.2809	39.909	
	47_沖縄県	限局	196	74.0025	63.3726	81.978	107	87.6397	75.9634	93.8646	303	78.8221	71.072	84.7176		
		領域	143	25.3591	17.9868	33.3767	44	33.3625	18.9252	48.4866	187	27.2419	20.526	34.3712		
		遠隔転移	290	8.345	5.459	11.9905	117	11.772	6.8149	18.1941	407	9.3297	6.7133	12.456		
		合計	682	30.5607	26.5793	34.6256	299	42.9062	36.745	48.9124	981	34.328	30.9491	37.7289		
	3年	NULL	00_全国	限局	78,186	71.5461	71.107	71.9798	50,938	87.3288	86.9121	87.7332	129,124	77.7741	77.4578	78.0867
				領域	51,129	33.2886	32.8279	33.7499	17,052	44.1322	43.3151	44.946	68,181	36.003	35.5995	36.4065
				遠隔転移	93,640	8.7917	8.6013	8.9847	39,440	14.437	14.0776	14.8009	133,080	10.468	10.2959	10.6416
				合計	249,663	33.934	33.7194	34.1487	123,200	49.3598	49.0449	49.6739	372,863	39.0366	38.8573	39.2159
47_沖縄県		限局	584	71.5676	66.0555	76.3478	351	83.2395	77.4813	87.6425	935	75.9524	71.9406	79.4741		
		領域	421	28.8749	24.0932	33.8177	122	35.0803	26.076	44.2036	543	30.2697	26.0165	34.6237		
		遠隔転移	854	7.9412	6.2023	9.9466	315	8.3332	5.6025	11.735	1,169	8.0471	6.5443	9.7411		
		合計	2,041	30.8701	28.5872	33.1786	893	42.9773	39.3853	46.515	2,934	34.5599	32.6168	36.5095		

乳がん

乳がん 5年生存率 女 全国、沖縄県



乳がん 数値表

乳がん数値表 (n数、有意差等の確認用)

年数	年の年	都道府県	進展度	集計対象数(女)	5年純生存率(女)	95%信頼区間下側 (女)	95%信頼区間上側 (女)
単年	2016	00_全国	限局	56,302	98.3628	98.0751	98.6079
			領域	22,963	88.5494	88.0031	89.0724
			遠隔転移	5,529	40.1216	38.7625	41.4764
			合計	96,605	88.0026	87.7293	88.2702
	47_沖縄県	限局	681	98.4018	93.5298	99.6127	
		領域	188	86.6077	79.1192	91.5517	
		遠隔転移	67	50.8755	37.7495	62.5761	
		合計	1,062	87.2389	84.4742	89.542	
	2017	00_全国	限局	55,811	98.1325	97.8355	98.3892
			領域	22,933	88.7891	88.23	89.3233
			遠隔転移	5,847	41.0264	39.6872	42.3603
			合計	94,356	87.9674	87.6854	88.2433
47_沖縄県		限局	720	98.2799	94.0725	99.5086	
		領域	211	89.1193	82.2792	93.4231	
		遠隔転移	65	62.1832	46.1508	74.6851	
		合計	1,089	89.6772	87.0021	91.8278	
2018	00_全国	限局	57,583	98.121	97.8196	98.3811	
		領域	23,815	88.8399	88.291	89.3646	
		遠隔転移	6,142	41.7598	40.4575	43.0563	
		合計	96,879	88.3778	88.0988	88.6507	
	47_沖縄県	限局	679	97.2016	93.5193	98.8049	
		領域	201	86.1579	77.896	91.4971	
		遠隔転移	72	29.4309	19.1736	40.4223	
		合計	1,034	87.1214	84.2474	89.504	
3年	NULL	00_全国	限局	169,725	98.1955	98.0304	98.3469
			領域	69,724	88.7228	88.4076	89.0301
			遠隔転移	17,527	41.0245	40.2555	41.7917
			合計	287,918	88.1134	87.9537	88.2712
	47_沖縄県	限局	2,080	97.9638	96.1506	98.9276	
		領域	600	87.3376	83.3689	90.4138	
		遠隔転移	204	46.9128	39.2899	54.1607	
		合計	3,185	88.0313	86.4977	89.4015	

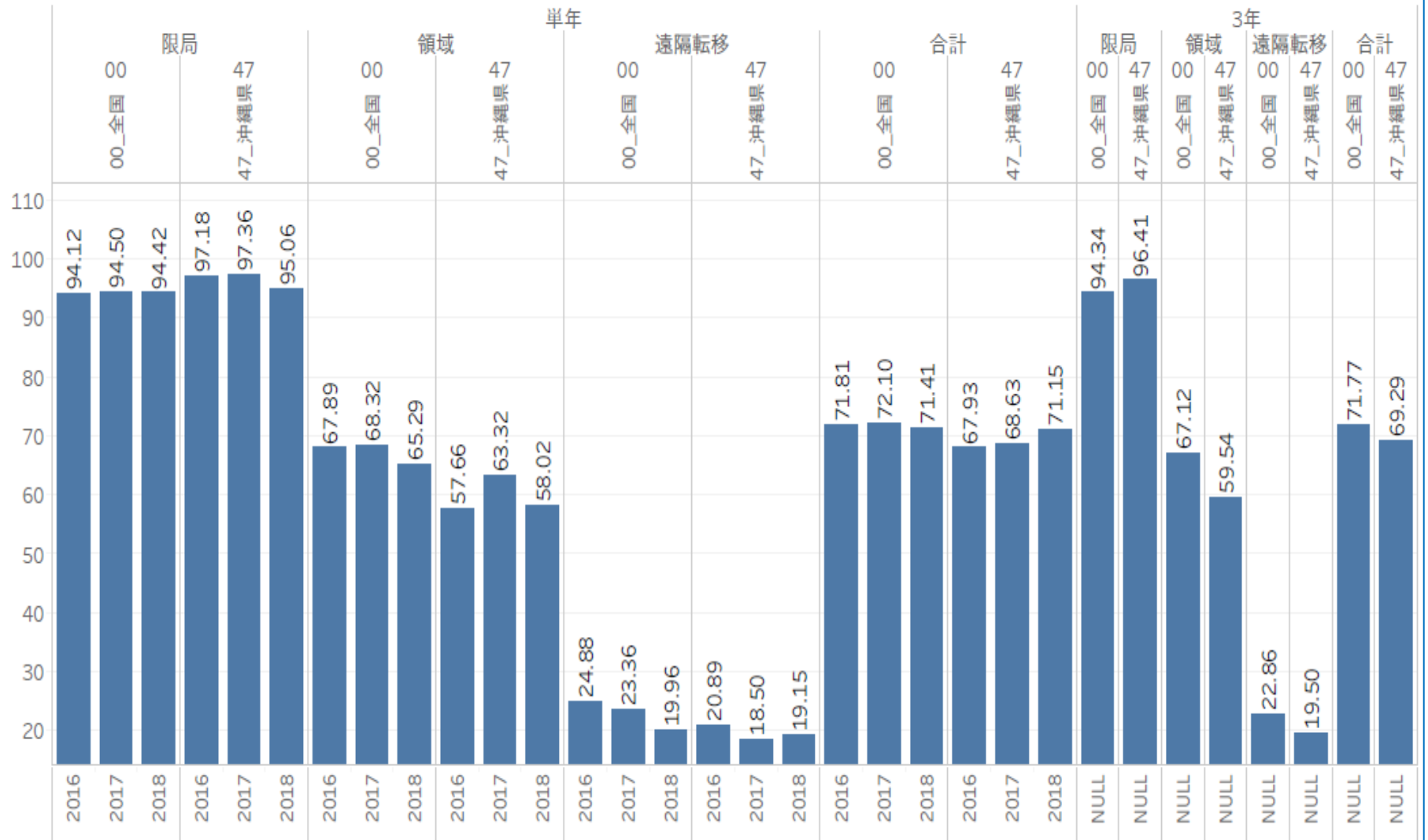
乳がん 読み取り

乳がん数値表 (n数、有意差等の確認用)

年数	年の年	都道府県	進捗度	集計対象数(女)	5年純生存率(女)	95%信頼区間下側(女)	95%信頼区間上側(女)
単年	2016	00_全国	限局	56,302	98.3628	98.0751	98.6079
			領域	22,963	88.5494	88.0031	89.0724
			遠隔転移	5,529	40.1216	38.7625	41.4764
			合計	96,605	88.0026	87.7293	88.2702
	47_沖縄県	限局	681	98.4018	93.5298	99.6127	
		領域	188	86.6077	79.1192	91.5517	
		遠隔転移	67	50.8755	37.7495	62.5761	
		合計	1,062	87.2389	84.4742	89.542	
	2017	00_全国	限局	55,811	98.1325	97.8355	98.3892
			領域	22,933	88.7891	88.23	89.3233
			遠隔転移	5,847	41.0264	39.6872	42.3603
			合計	94,356	87.9674	87.6854	88.2433
47_沖縄県		限局	720	98.2799	94.0725	99.5086	
		領域	211	89.1193	82.2792	93.4231	
		遠隔転移	65	62.1832	46.1508	74.6851	
		合計	1,089	89.6772	87.0021	91.8278	
2018	00_全国	限局	57,583	98.121	97.8196	98.3811	
		領域	23,815	88.8399	88.291	89.3646	
		遠隔転移	6,142	41.7598	40.4575	43.0563	
		合計	96,879	88.3778	88.0988	88.6507	
	47_沖縄県	限局	679	97.2016	93.5193	98.8049	
		領域	201	86.1579	77.896	91.4971	
		遠隔転移	72	29.4309	19.1736	40.4223	
		合計	1,034	87.1214	84.2474	89.504	
3年	NULL	00_全国	限局	169,725	98.1955	98.0304	98.3469
			領域	69,724	88.7228	88.4076	89.0301
			遠隔転移	17,527	41.0245	40.2555	41.7917
			合計	287,918	88.1134	87.9537	88.2712
	47_沖縄県	限局	2,080	97.9638	96.1506	98.9276	
		領域	600	87.3376	83.3689	90.4138	
		遠隔転移	204	46.9128	39.2899	54.1607	
		合計	3,185	88.0313	86.4977	89.4015	

子宮頸がん

子宮頸がん 5年生存率 女 全国、沖縄県



子宮頸がん 数値表

子宮頸がん数値表 (n数、有意差等の確認用)

年数	年の年	都道府県	進展度	集計対象数(女)	5年純生存率(女)	95%信頼区間下側(女)	95%信頼区間上側(女)	
半年	2016	00_全国	限局	4,603	94.1206	93.2357	94.8929	
			領域	4,127	67.8912	66.295	69.4302	
			遠隔転移	1,326	24.8846	22.5525	27.28	
			合計	11,172	71.8096	70.8926	72.7036	
	47_沖縄県	限局	66	97.1829	83.4498	99.5497		
		領域	56	57.662	43.0442	69.795		
		遠隔転移	20	20.8944	6.7694	40.2379		
		合計	160	67.9321	59.7276	74.8193		
	2017	00_全国	限局	4,470	94.4977	93.5669	95.2973	
			領域	4,179	68.3226	66.7177	69.8685	
			遠隔転移	1,356	23.364	21.1101	25.688	
			合計	11,032	72.0977	71.1646	73.0066	
47_沖縄県		限局	52	97.3594	81.2223	99.6563		
		領域	57	63.3214	48.0977	75.1811		
		遠隔転移	22	18.5032	6.4861	35.3223		
		合計	150	68.6299	59.9521	75.8071		
2018		00_全国	限局	4,402	94.4215	93.5053	95.2118	
			領域	4,489	65.2894	63.7483	66.783	
			遠隔転移	1,166	19.9592	17.6822	22.3393	
			合計	10,979	71.4107	70.4802	72.3179	
	47_沖縄県	限局	74	95.0584	83.1718	98.6158		
		領域	72	58.0211	45.1599	68.8829		
		遠隔転移	16	19.1466	4.986	40.2003		
		合計	169	71.1533	63.1992	77.6924		
	3年	NULL	00_全国	限局	13,473	94.3426	93.8331	94.8111
				領域	12,794	67.1211	66.2154	68.0088
				遠隔転移	3,848	22.856	21.5201	24.2175
				合計	33,181	71.7731	71.2409	72.2975
47_沖縄県		限局	192	96.4124	91.0671	98.5836		
		領域	185	59.5447	51.6359	66.587		
		遠隔転移	58	19.4952	10.5673	30.4381		
		合計	479	69.2871	64.6852	73.4161		

子宮頸がん 読み取り

子宮頸がん数値表 (n数、有意差等の確認用)

年数	年の年	都道府県	進展度	集計対象数(女)	5年純生存率(女)	95%信頼区間下側(女)	95%信頼区間上側(女)	
半年	2016	00_全国	限局	4,603	94.1206	93.2357	94.8929	
			領域	4,127	67.8912	66.295	69.4302	
			遠隔転移	1,326	24.8846	22.5525	27.28	
			合計	11,172	71.8096	70.8926	72.7036	
	47_沖縄県	限局	66	97.1829	83.4498	99.5497		
		領域	56	57.662	43.0442	69.795		
		遠隔転移	20	20.8944	6.7694	40.2379		
		合計	160	67.9321	59.7276	74.8193		
	2017	00_全国	限局	4,470	94.4977	93.5669	95.2973	
			領域	4,179	68.3226	66.7177	69.8685	
			遠隔転移	1,356	23.364	21.1101	25.688	
			合計	11,032	72.0977	71.1646	73.0066	
47_沖縄県		限局	52	97.3594	81.2223	99.6563		
		領域	57	63.3214	48.0977	75.1811		
		遠隔転移	22	18.5032	6.4861	35.3223		
		合計	150	68.6299	59.9521	75.8071		
2018		00_全国	限局	4,402	94.4215	93.5053	95.2118	
			領域	4,489	65.2894	63.7483	66.783	
			遠隔転移	1,166	19.9592	17.6822	22.3393	
			合計	10,979	71.4107	70.4802	72.3179	
	47_沖縄県	限局	74	95.0584	83.1718	98.6158		
		領域	72	58.0211	45.1599	68.8829		
		遠隔転移	16	19.1466	4.986	40.2003		
		合計	169	71.1533	63.1992	77.6924		
	3年	NULL	00_全国	限局	13,473	94.3426	93.8331	94.8111
				領域	12,794	67.1211	66.2154	68.0088
				遠隔転移	3,848	22.856	21.5201	24.2175
				合計	33,181	71.7731	71.2409	72.2975
47_沖縄県		限局	192	96.4124	91.0671	98.5836		
		領域	185	59.5447	51.6359	66.587		
		遠隔転移	58	19.4952	10.5673	30.4381		
		合計	479	69.2871	64.6852	73.4161		









まとめ

- ロジックモデルの最終アウトカム部分の重要な指標を点検しておく。
- このデータにおいて、95%信頼区間で有意差が認められる項目もあるため、検討が必要。
- 引き続き、データセットを整備し、データのつながりの中で検討し、熟議し、改善を図っていく。




以下、参考

がん情報サービス

全国がん登録 罹患数・率

- [【厚生労働省】全国がん登録 罹患数・率 報告 2023年](#)  **NEW**
- [【厚生労働省】全国がん登録 罹患数・率 報告 2022年](#)  **NEW**
- [【厚生労働省】全国がん登録 罹患数・率 報告 2021年](#) 
- [【厚生労働省】全国がん登録 罹患数・率 報告 2020年](#) 
- [【厚生労働省】全国がん登録 罹患数・率 報告 2019年](#) 
- [【厚生労働省】全国がん登録 罹患数・率 報告 2018年](#) 
- [【厚生労働省】全国がん登録 罹患数・率 報告 2017年](#) 
- [【厚生労働省】全国がん登録 罹患数・率 報告 2016年](#) 

全国がん登録 5年生存率

- [【厚生労働省】全国がん登録 5年生存率 報告 2018年](#)  **NEW**
- [【厚生労働省】全国がん登録 5年生存率 報告 2017年](#)  **NEW**
- [【厚生労働省】全国がん登録 5年生存率 報告 2016年](#) 

厚生労働省ホームページ

■ 全国がん登録 罹患数・率

[2016年速報](#)

[2016年](#)

[2017年](#)

[2018年](#)

[2019年](#)

[2020年](#)

[2021年](#)

2022年 [結果の概要](#) [報告書](#) [xls形式の統計表](#)

2023年 [結果の概要](#) [報告書](#) [xls形式の統計表](#)

■ 全国がん登録 5年生存率

2016年 [結果の概要](#) [報告書](#) [xls形式の統計表](#)

2017年 [結果の概要](#) [報告書](#) [xls形式の統計表](#)

2018年 [結果の概要](#) [報告書](#) [xls形式の統計表](#)

今回の情報源

■ 2018年分 2026-03-25掲載

https://www.e-stat.go.jp/stat-search/files?page=1&layout=datalist&toukei=00450173&tstat=000001133323&cycle=7&year=20180&month=0&tclass1=000001237257&tclass2=000001240705&tclass3=000001240706&result_back=1&tclass4val=0

■ 2017年分 2026-03-13掲載

https://www.e-stat.go.jp/stat-search/files?page=1&layout=datalist&toukei=00450173&tstat=000001133323&cycle=7&year=20170&month=0&tclass1=000001237257&tclass2=000001240705&tclass3=000001240706&result_back=1&tclass4val=0

■ 2016年分 2026-02-12掲載

https://www.e-stat.go.jp/stat-search/files?page=1&layout=datalist&toukei=00450173&tstat=000001133323&cycle=7&year=20160&month=0&tclass1=000001237257&tclass2=000001240705&tclass3=000001240706&result_back=1&tclass4val=0

■ 2016年～2018年3年束 2026-03-25掲載

<https://www.e-stat.go.jp/stat-search/files?page=1&layout=datalist&toukei=00450173&tstat=000001133323&cycle=7&tclass1=000001242076&tclass2=000001242078&tclass3=000001242079&tclass4val=0>