

沖縄県のご長寿は、健在です！

必要なのは ハイリスクアプローチ

沖縄県の「働き盛り」は、
がん検診の受診率が低いため
早期がんの発見が遅れ、
がんによる死亡を増やす
原因になっていないだろうか？

ターゲットは「協会けんぽ」

音声 by 動画制作会社VIDWEB (<https://vidweb.co.jp/>)、音声データは非公開です。

2026/5/8

がん経験者の会：又吉 賢弘

加入者1人当たり医療費(協会けんぽ・75才未満)

加入者1人当たり医療費(疾病分類別)

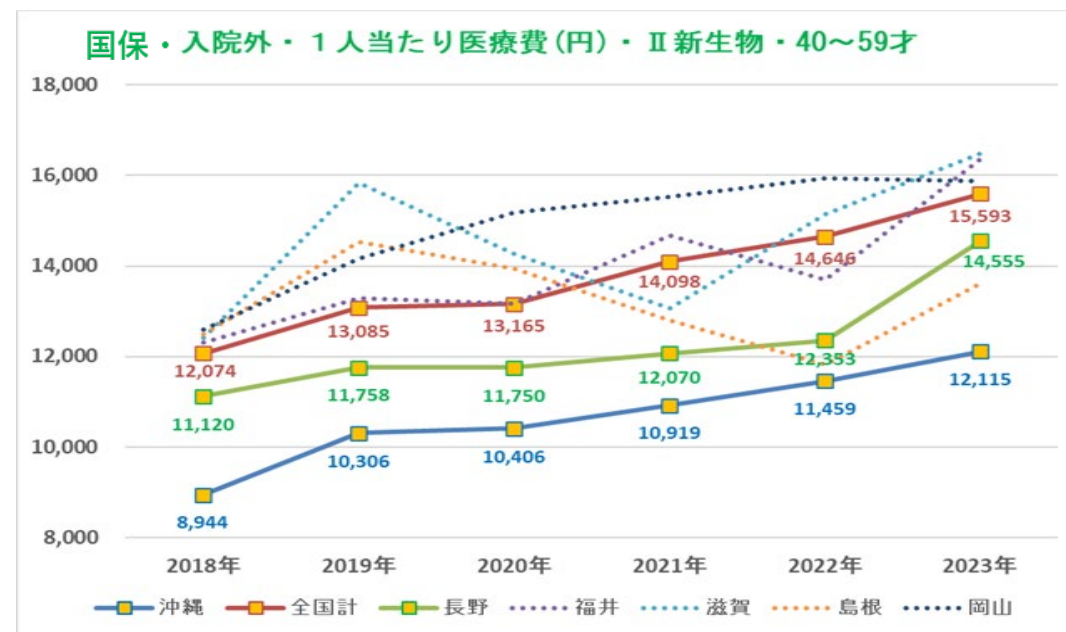
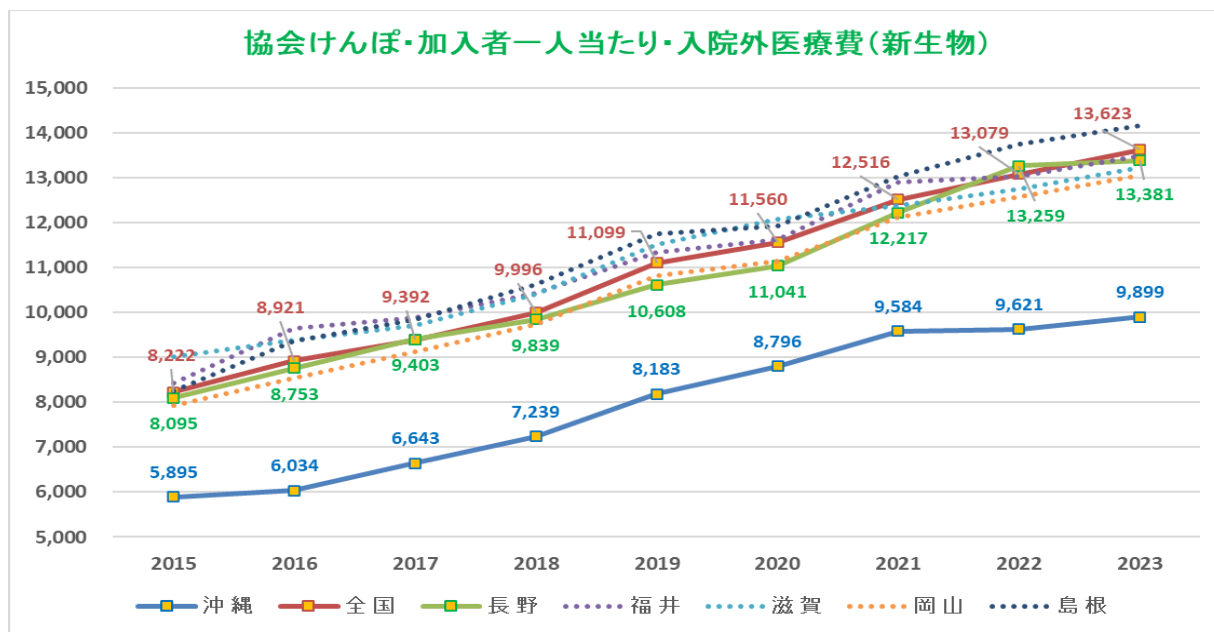
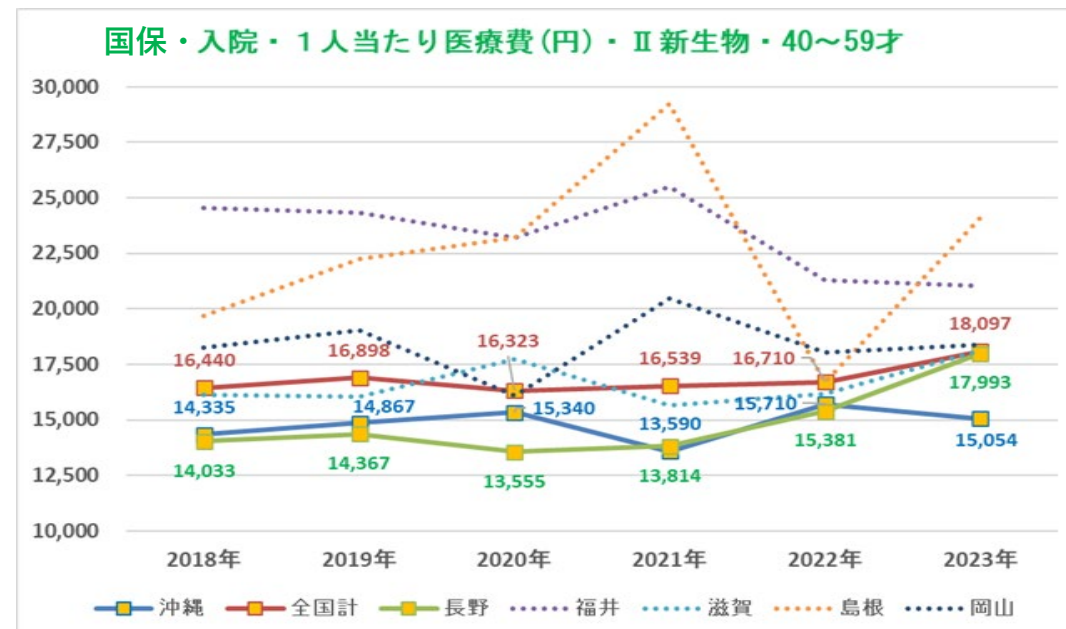
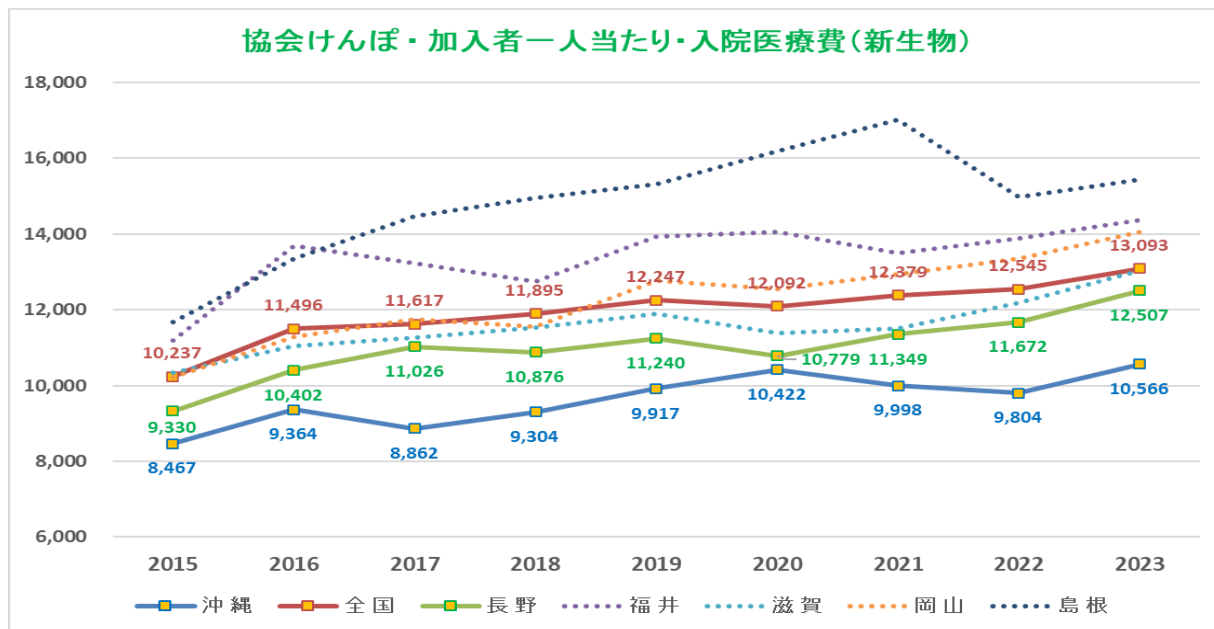
入院

	感染症及び 寄生虫症	新生物	血液及び造 血器の疾患 並びに免疫 機能の障害	内分泌、栄 養及び代謝 疾患	精神及び行 動の障害	神経系の疾 患	眼及び付属 器の疾患	耳及び乳様 突起の疾患	循環器系の 疾患	呼吸器系の 疾患	消化器系の 疾患	皮膚及び皮 下組織の疾 患	筋骨格系及 び結合組織 の疾患
全国	793	12,545	435	1,059	1,861	2,337	914	257	9,894	1,982	3,829	345	4,360
福井	822	13,894	367	1,380	2,613	3,005	1,308	458	10,162	2,502	3,929	408	5,388
長野	594	11,672	349	1,087	2,043	2,907	832	267	9,378	1,783	3,635	257	4,204
滋賀	934	12,189	537	1,158	1,534	2,285	895	277	9,587	1,914	3,828	275	4,363
島根	861	14,970	609	1,274	2,607	2,460	1,369	285	10,733	2,035	4,135	514	5,471
岡山	840	13,361	441	1,301	1,734	2,443	1,122	267	8,454	2,226	4,021	336	4,328
沖縄	958	9,804	543	1,131	2,200	2,293	996	247	11,247	2,660	4,083	432	3,620

加入者1人当たり医療費(疾病分類別)

入院外

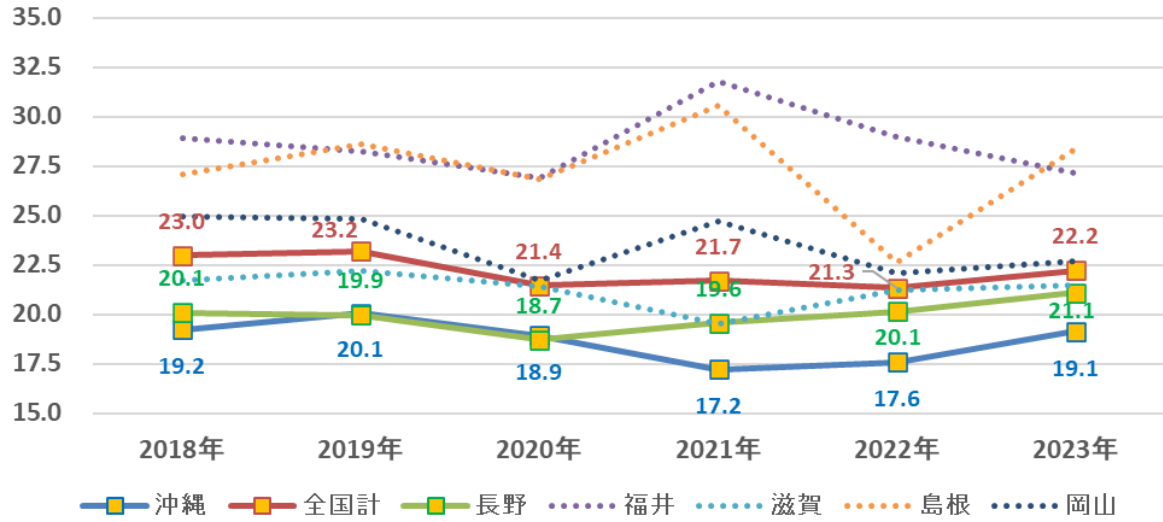
	感染症及び 寄生虫症	新生物	血液及び造 血器の疾患 並びに免疫 機能の障害	内分泌、栄 養及び代謝 疾患	精神及び行 動の障害	神経系の疾 患	眼及び付属 器の疾患	耳及び乳様 突起の疾患	循環器系の 疾患	呼吸器系の 疾患	消化器系の 疾患	皮膚及び皮 下組織の疾 患	筋骨格系及 び結合組織 の疾患
全国	3,946	13,079	2,236	13,739	5,771	4,310	5,357	1,285	13,438	15,715	7,640	7,220	9,219
福井	3,685	13,030	3,375	13,521	6,560	4,159	4,931	1,206	14,164	15,459	6,340	7,768	9,506
長野	3,413	13,259	3,324	13,731	6,251	4,609	5,021	1,185	12,582	12,956	6,580	5,717	9,757
滋賀	3,564	12,747	3,286	13,046	5,618	4,439	5,209	1,370	12,392	13,949	6,981	6,972	8,596
島根	3,830	13,739	2,984	15,410	8,361	4,713	5,293	1,288	14,600	15,412	7,530	6,502	9,193
岡山	3,487	12,561	2,517	14,249	5,999	4,705	5,601	1,598	12,346	16,108	7,835	7,117	8,482
沖縄	3,039	9,621	2,142	10,875	5,376	4,002	5,138	1,019	13,030	15,804	5,538	5,708	8,224



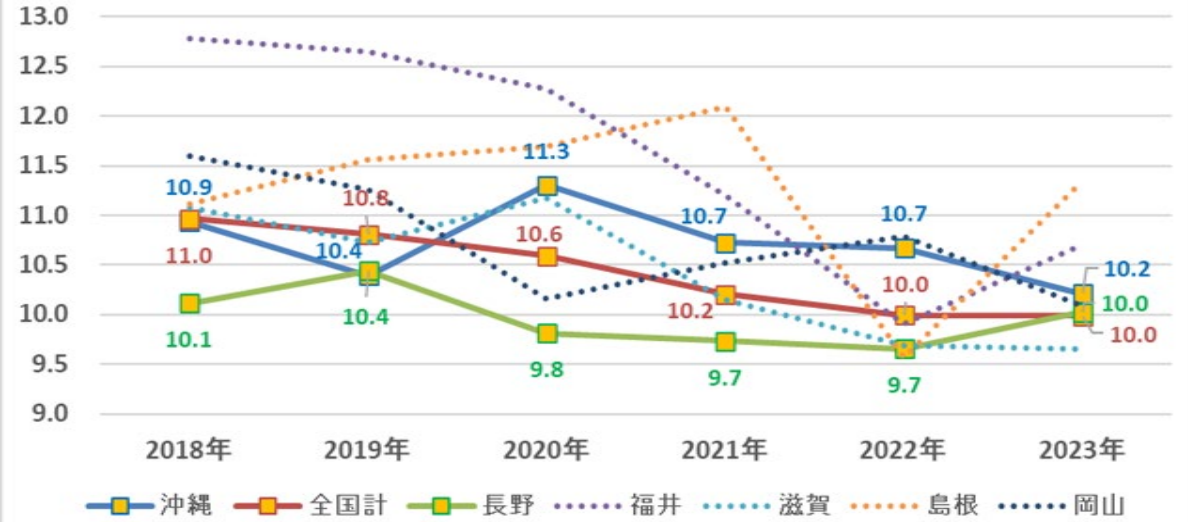
出典：協会けんぽ・支部別医療費分析バックデータ

出典：e-stat「厚労省・医療給付実態調査(国保・後期高齢)」

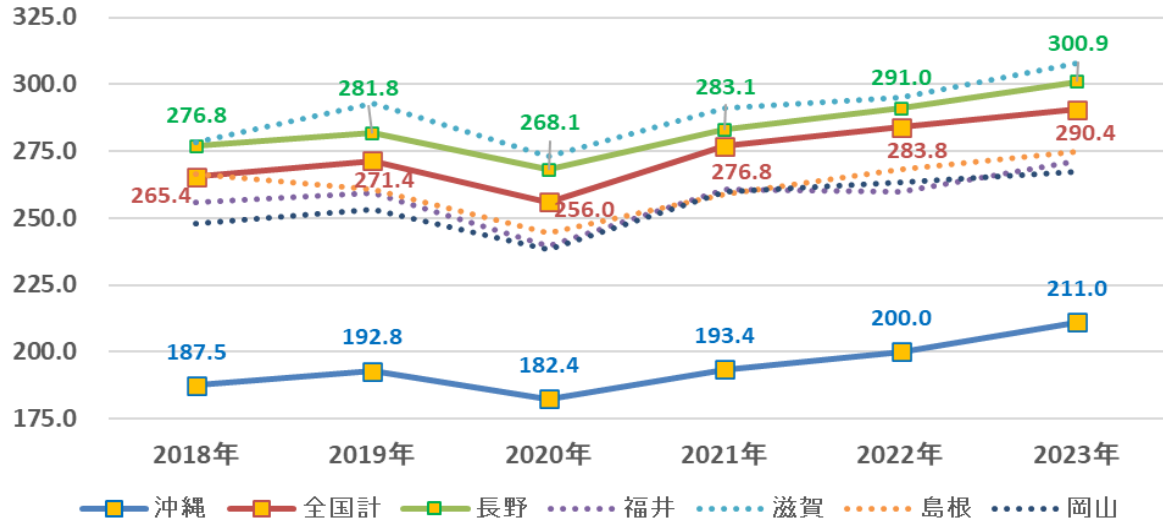
入院・受診率(件/千人)・Ⅱ新生物・40~59才



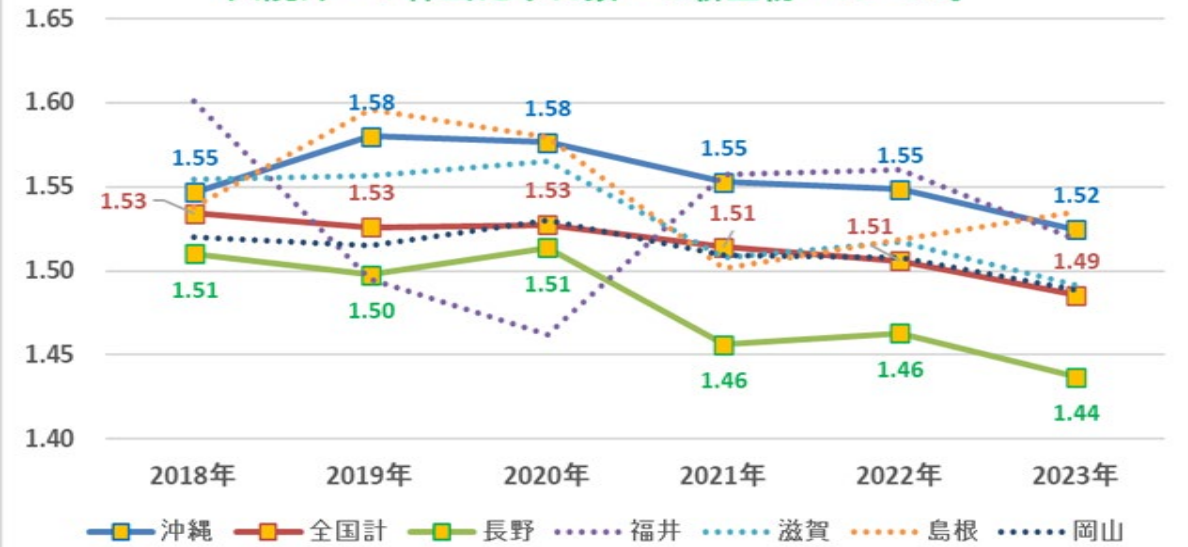
入院・1件当たり日数(日)・Ⅱ新生物・40~59才



入院外・受診率(件/千人)・Ⅱ新生物・40~59才

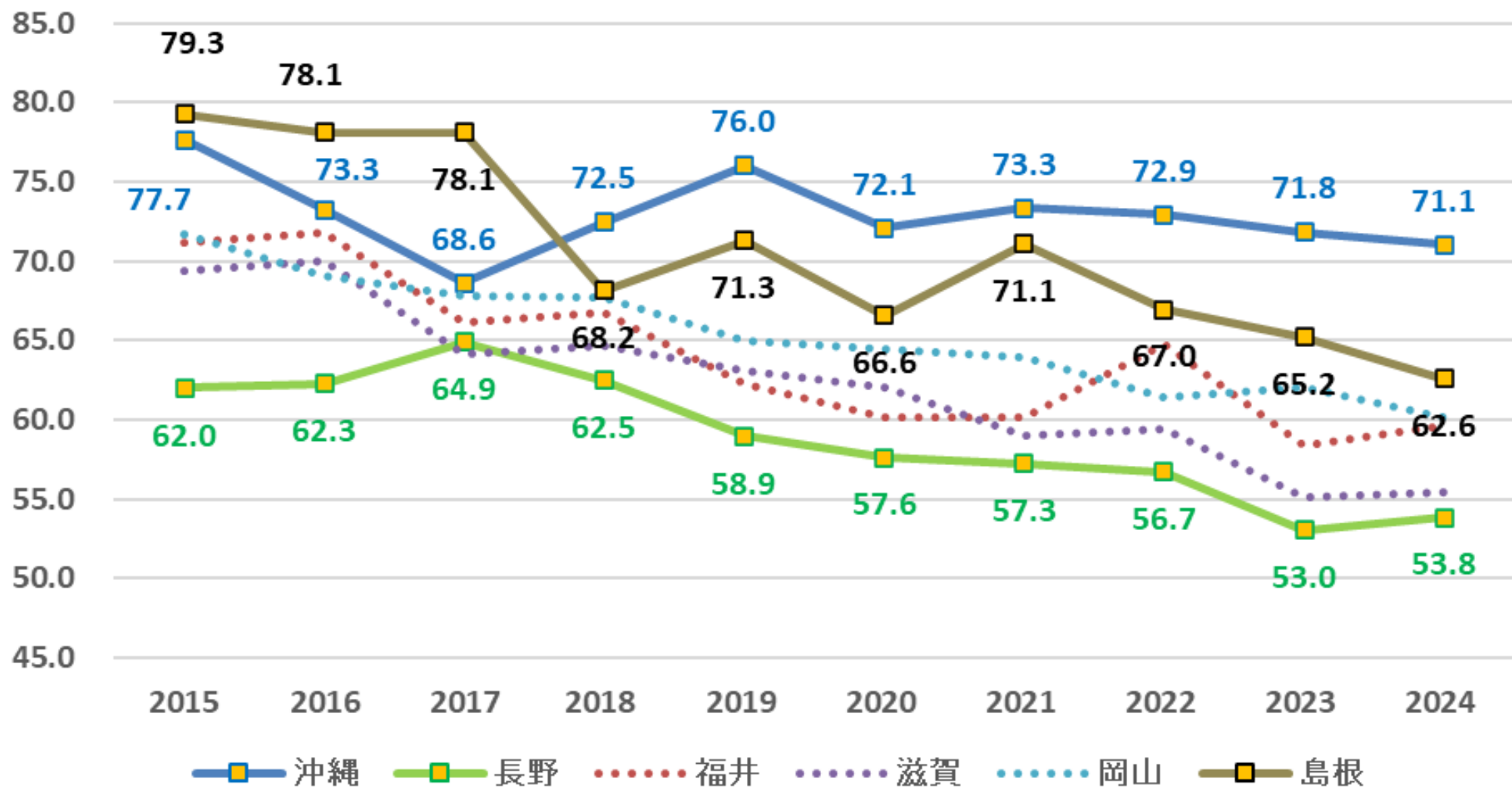


入院外・1件当たり日数(日)・Ⅱ新生物・40~59才

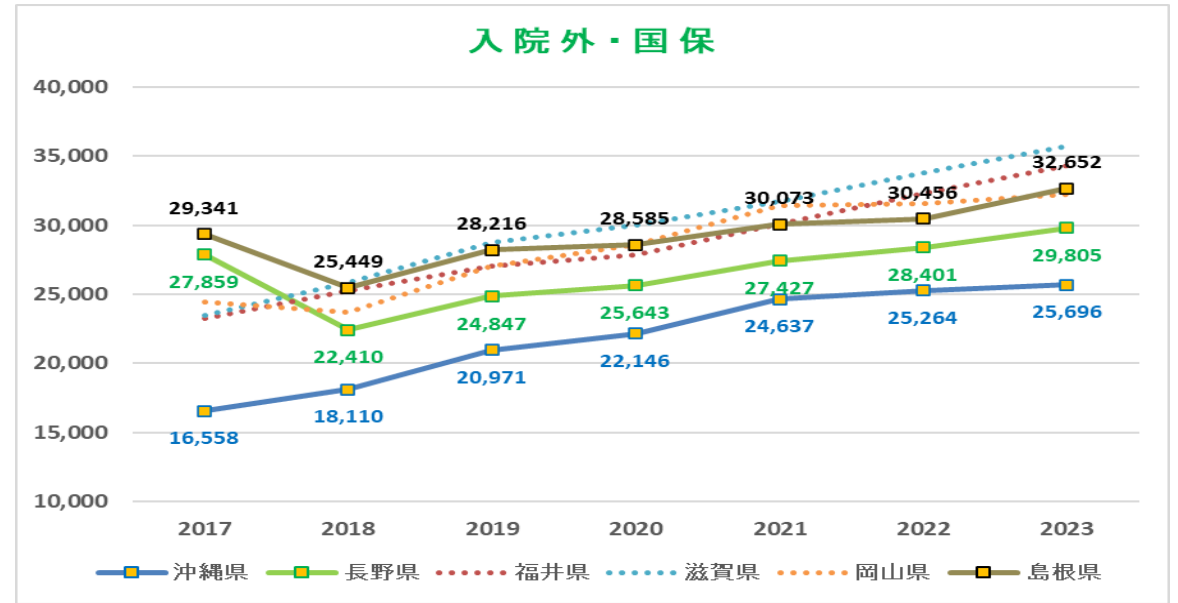
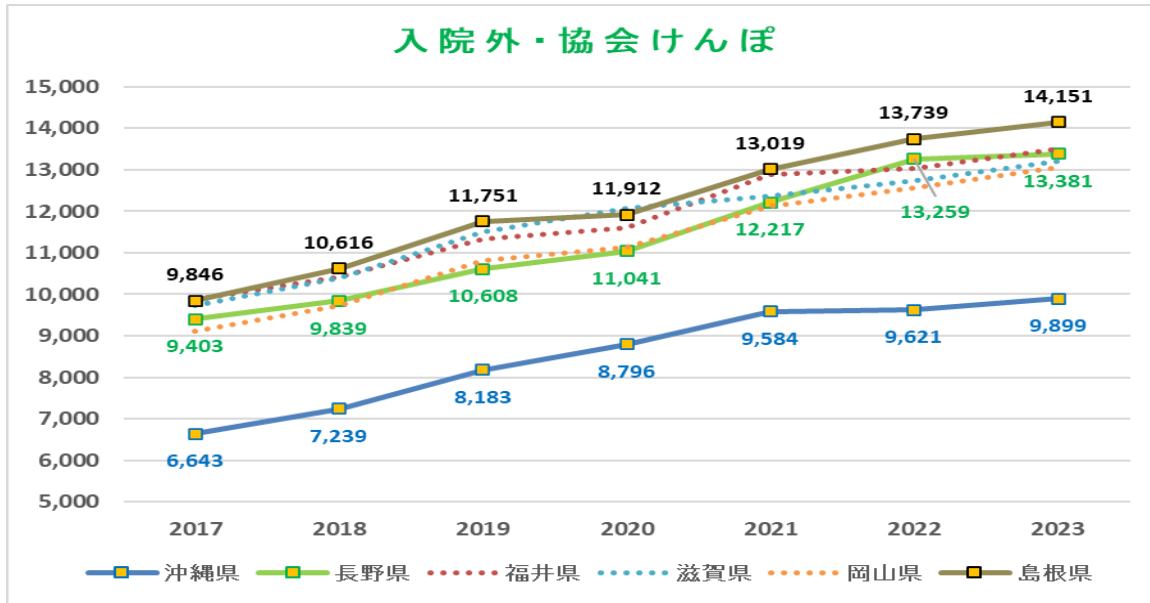
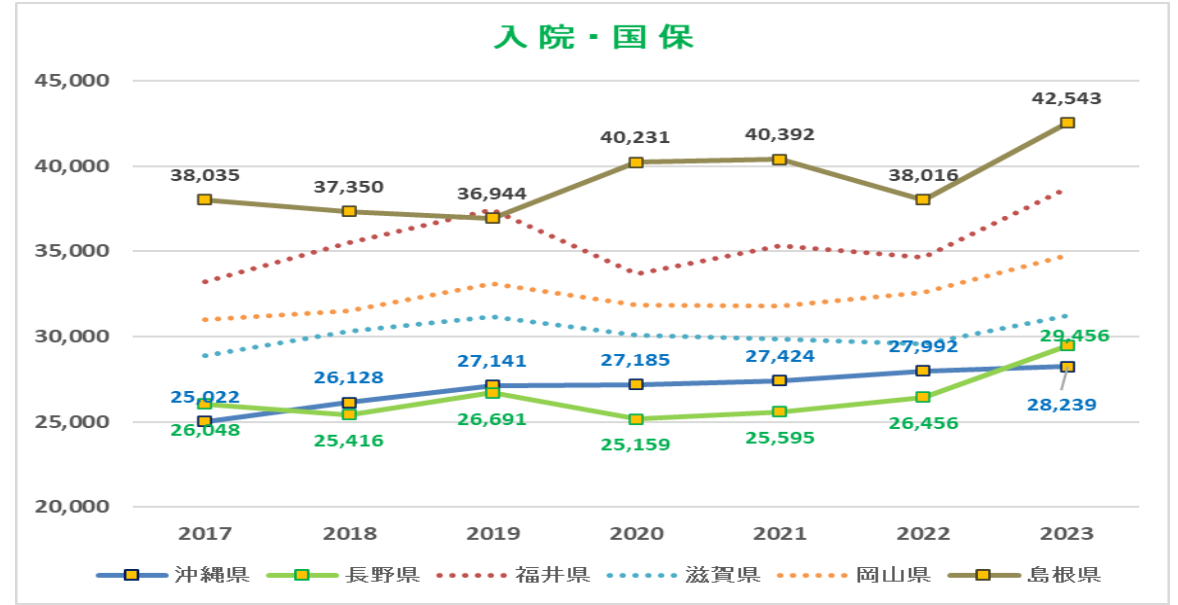
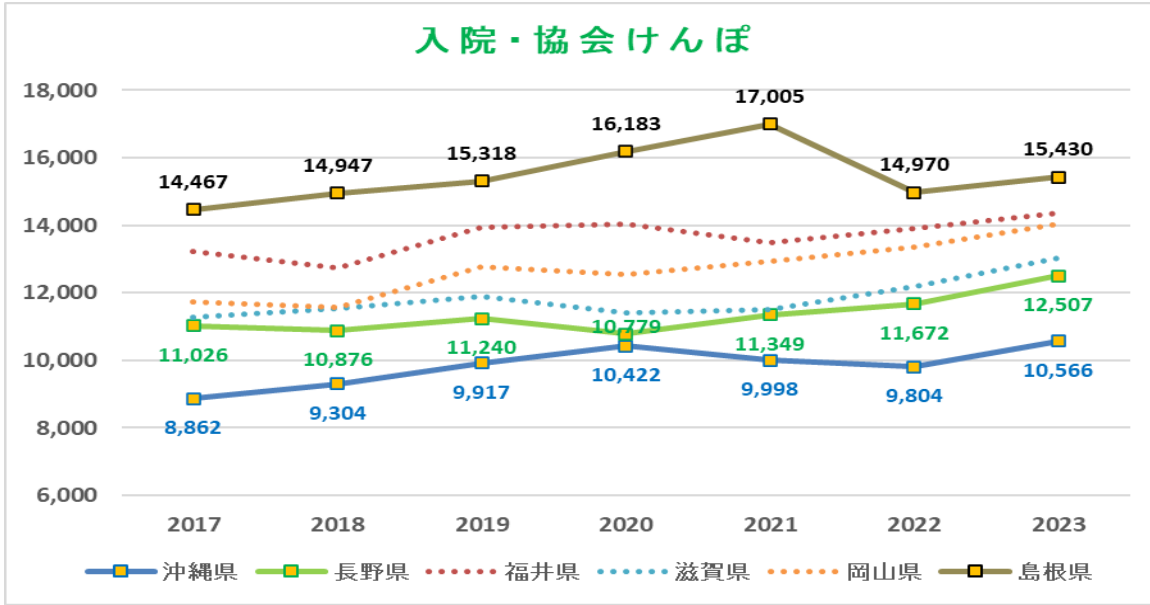


出典：e-stat「厚労省・医療給付実態調査（国保・後期高齢）」

悪性新生物・75歳未満年令調整死亡率



1人あたり年齢調整後医療費（新生物）

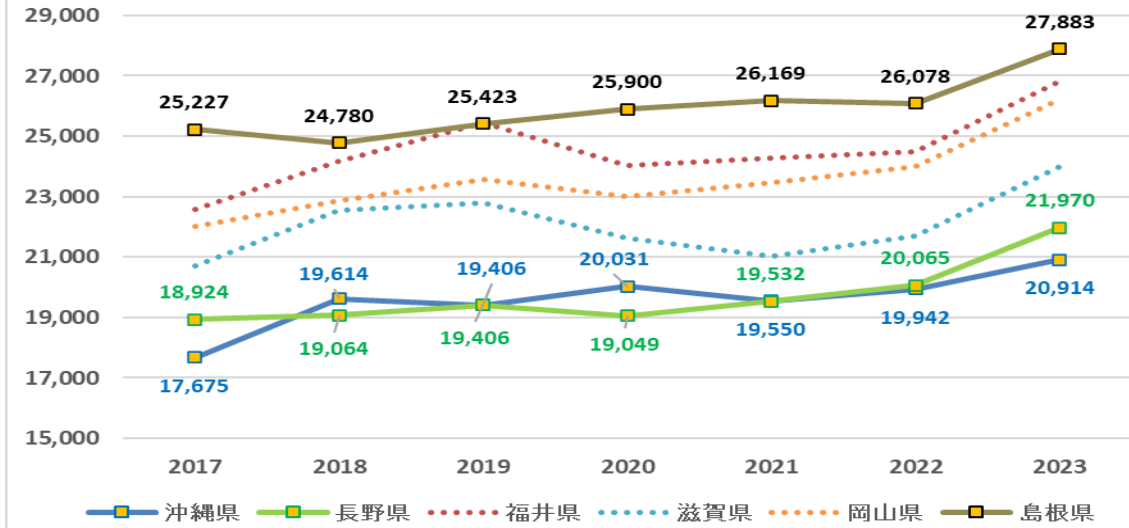


出典：協会けんぽ・支部別医療費分析バックデータ

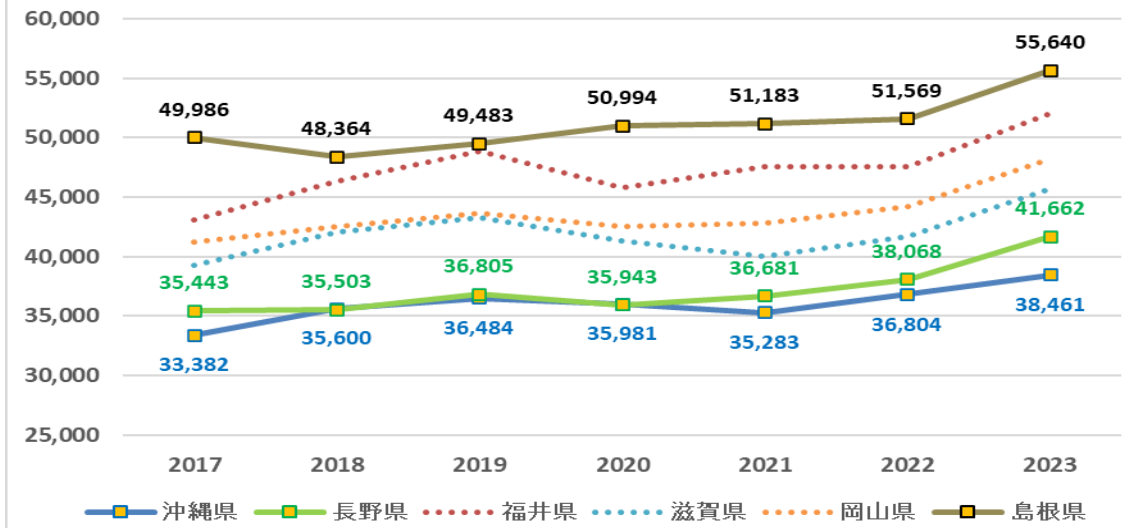
出典：厚労省「医療費（電算処理分）の地域差分析」

1人あたり年齢調整後医療費（新生物）

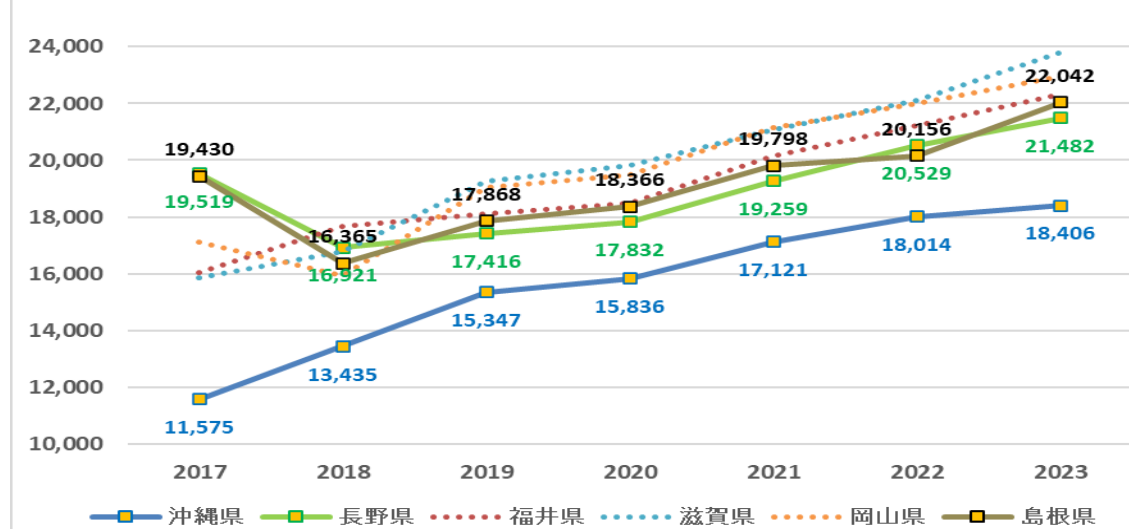
入院・全制度計



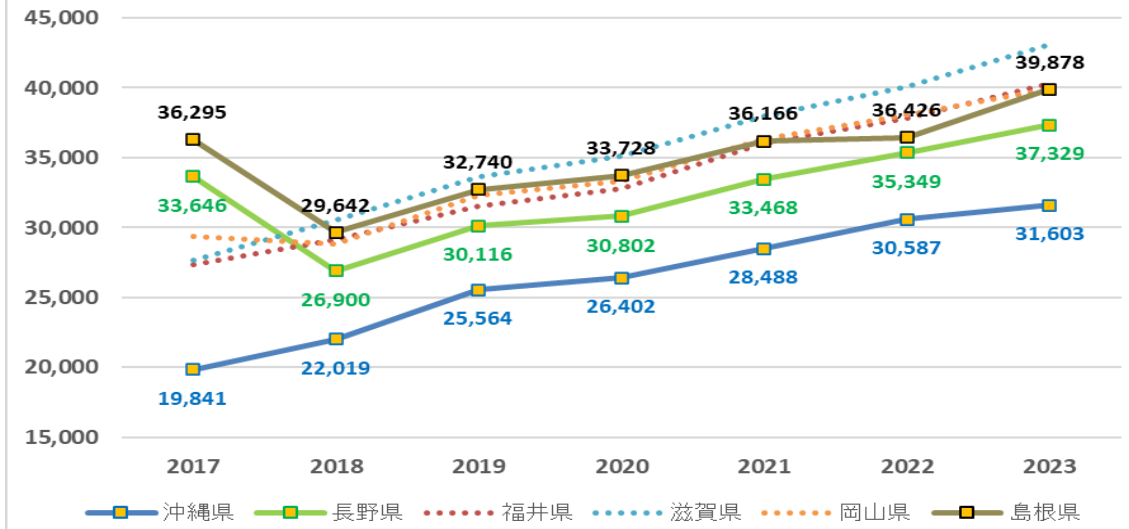
入院・（国保＋後期高齢）



入院外・全制度計



入院外・（国保＋後期高齢）



図表14 都道府県別従業者規模別常用雇用者数の割合

(%)

都道府県	総数		0～19人		20～99人		100～299人		300～999人		1000人以上	
	総数(人)	うち女性	総数	うち女性	総数	うち女性	総数	うち女性	総数	うち女性	総数	うち女性
北海道	1,437,122	676,706	25.2	26.1	27.4	24.4	17.2	17.0	15.3	15.4	14.9	17.2
青森県	333,216	161,119	27.3	28.2	31.2	29.2	17.2	17.0	14.3	14.2	10.0	11.3
岩手県	321,691	150,243	26.6	27.5	31.2	27.7	18.1	18.4	15.0	15.4	9.1	11.0
宮城県	563,618	238,132	24.8	28.1	26.7	25.1	16.8	17.1	15.2	14.9	16.5	14.8
秋田県	265,529	129,414	28.0	28.3	32.0	28.8	16.4	15.8	13.7	13.9	9.8	13.2
山形県	315,872	146,584	27.2	29.6	29.5	27.2	18.5	17.9	14.7	15.4	10.0	10.0
福島県	506,272	241,972	26.5	27.0	27.4	23.6	16.1	15.9	13.6	12.7	16.4	20.8
茨城県	693,696	314,781	27.7	29.2	27.9	27.1	15.7	15.4	13.1	12.6	15.7	15.8
栃木県	441,230	218,734	28.9	30.3	30.4	29.9	18.5	19.1	12.7	12.1	9.5	8.7
大分県	320,234	161,284	27.4	28.2	29.0	27.0	17.4	16.9	10.8	10.7	15.4	17.2
宮崎県	277,679	139,699	30.6	31.3	31.9	31.7	18.3	17.5	12.3	12.1	6.9	7.3
鹿児島県	431,505	215,011	27.6	27.8	29.3	28.4	17.3	17.5	14.0	13.6	11.8	12.8
沖縄県	351,516	171,432	29.4	30.2	28.3	24.7	15.9	14.0	11.9	12.6	14.4	18.5
合計	44,003,257	19,281,504	19.9	23.0	21.2	20.5	14.2	13.8	13.9	13.1	30.7	29.5

従業員数100人未満
沖縄 57.7%
全国 41.1%

(備考)

総務省・経済産業省「平成24年経済センサスー活動調査(企業等に関する集計 産業横断的集計)」より作成。