

沖縄県がん診療連携拠点病院 院内がん登録

2010年集計 報告書



沖縄県がん診療連携協議会がん登録部会
沖縄県在宅医療人材育成・質の向上センター
琉球大学医学部附属病院がんセンター

もくじ

| | | |
|-----|--------------------------------------|----|
| I | 2010年沖縄県がん診療連携拠点病院院内がん登録集計 調査方法..... | 1 |
| | 1. 収集の対象と方法 | 1 |
| | (1) 収集の対象 | |
| | (2) 収集方法 | |
| | (3) 収集項目と定義 | |
| | 2. 集計の対象と集計方法 | 3 |
| | (1) 集計の対象 | |
| | (2) 集計項目の定義 | |
| | (3) 症例区分8:その他 の扱いについて | |
| II | 2010年沖縄県がん診療連携拠点病院集計 結果 | 9 |
| | (1) 概要 | 11 |
| | (2) 部位別 | 18 |
| | ① 胃 | 18 |
| | ② 大腸 | 22 |
| | ③ 肝 | 26 |
| | ④ 肺 | 30 |
| | ⑤ 乳 | 34 |
| | ⑥ 子宮 | 38 |
| | ⑦ 前立腺 | 42 |
| III | 2010年沖縄県がん診療連携拠点病院 施設別集計 結果 | 47 |
| | 1. 琉球大学医学部附属病院集計 結果 | 49 |
| | (1) 概要 | 49 |
| | (2) 部位別 | 58 |
| | ① 胃 | 58 |
| | ② 大腸 | 61 |
| | ③ 肝 | 64 |
| | ④ 肺 | 67 |
| | ⑤ 乳 | 70 |
| | ⑥ 子宮 | 73 |
| | ⑦ 前立腺 | 76 |

| | |
|------------------------|-----|
| 2. 那覇市立病院集計 結果 | 79 |
| (1) 概要 | 81 |
| (2) 部位別 | 90 |
| ① 胃 | 90 |
| ② 大腸 | 93 |
| ③ 肝 | 96 |
| ④ 肺 | 99 |
| ⑤ 乳 | 102 |
| ⑥ 子宮 | 105 |
| ⑦ 前立腺 | 108 |
| 3. 沖縄県立中部病院集計 結果 | 111 |
| (1) 概要 | 113 |
| (2) 部位別 | 122 |
| ① 胃 | 122 |
| ② 大腸 | 125 |
| ③ 肝 | 128 |
| ④ 肺 | 131 |
| ⑤ 乳 | 134 |
| ⑥ 子宮 | 137 |
| ⑦ 前立腺 | 140 |
| あとかき | 143 |

I 2010年沖縄県がん診療連携拠点病院院内 がん登録集計 調査方法

1. 収集の対象と方法

(1) 収集の対象

平成23(2011)年10月時点で指定されていた沖縄県におけるがん診療連携拠点病院3施設を提供依頼対象とし、平成22(2010)年1月1日から12月31日までの1年間に、自施設で診断または他施設で既に診断されて自施設に初診した、全悪性新生物(がん)及び頭蓋内の良性及び良悪性不詳の腫瘍の登録患者*を収集対象とした。

* 各施設における登録患者について

各施設における登録対象は、登録を実施する自施設での新規の診断患者または他施設で診断された初診患者であり、初発例、再発例を共に含まれる。また、治療を行わない経過観察例も含まれる。セカンドオピニオンのみを目的とした初診に関しては登録対象とするかどうかは各施設の判断に任されている。1腫瘍1登録の原則に基づき、同一患者に別のがん種と判断されるがんが同時または時間をあけて(異時性に)生じた場合には、多重がんとして登録される。多重がんの判断は各施設に任されている。登録済みの同じがんについて当該施設で治療中に再発した患者については登録対象ではないが、同じ患者が同じがんで複数のがん診療連携拠点病院を受診した場合は、異なる施設において同じ患者の同じがんが登録されている可能性がある。(本集計では提供されたデータは匿名化後のデータであるため、重複の整理は行わない。)

(2) 収集方法

平成24年2月に、対象施設に、「腫瘍データ収集調査 手順書」を送付し、手順書に従って作成されたデータの提供を依頼した。

提出項目は、「がん診療連携拠点病院で実施する院内がん登録における必須項目の標準登録様式に係る改正等(平成18年3月)」において定義された必須項目(以下「必須項目」という。)、あるいは、「がん診療連携拠点病院院内がん登録標準登録様式登録項目とその定義 2006年度版修正版」において定義された標準項目(以下「標準項目」という。)のいずれかとした。項目の品質管理(定義通りの項目・区分で登録されているか、関連する項目間の登録内容に矛盾はないか等)については、国立がん研究センターが平成23年12月初旬にインターネットにて配信した品質管理ツールを用いて確認、修正し、すべて論理矛盾がない状態でのデータ提供への協力を依頼した。

(3) 収集項目と定義

収集項目は、前述の必須項目、あるいは標準項目のいずれかである。以下に、定義上の注意が必要な項目について記述した。

i. 診断区分

診断区分は、わが国の地域がん登録との整合性を図るために用いられている分類で、1)初発(治療開始前)、2)治療開始後に分けられる。この項目は自施設に受診する前に他施設において既に治療が開始されていたか否かを区別するもので、この項目が1)初発(治療開始前)であったケースでは、自施設で行われた治療は初回治療とみなす。本来であれば、一連の治療方針の下で施設を問わずに初回治療とされるべきであるが、わが国の現状では、施設が異なると、一連の治療であるかないかが判明しないことが多く、そのため、他施設での治療の情報は、初回治療であっても「初回治療なしとするルール」を定めている。

ii. 症例区分

症例区分は生存率の算定等で対象となる患者範囲を決定する区分であり、この分野で先行する米国の院内・地域がん登録においては、他の情報を含めた集計用情報提出が必要な患者であるかを区別する重要な項目となっている。本全国集計では、収集対象は、症例区分に関わらず全症例としている。セカンドオピニオンのみの初診患者を登録する場合は、症例区分8:その他に区分するルールを定めている。

iii. 治療前ステージ

UICC の定める病期の分類方法に基づき、何らかの治療が行われる以前につけられたステージを指す。わが国の一般的な臨床現場で使用される癌取り扱い規約に基づくステージとは若干異なる部分がある。胃、乳房、肝臓、大腸、肺についてのみ、標準項目とされているが、他のがんについては任意に登録されていることがある。肝臓については、取り扱い規約のステージも標準で採録することになっている。

前医で治療がなされており治療前のステージが不明の場合などは「不明」に分類されるか、空白のままに登録される。わが国の診療情報に関わる施設間の情報交換に関する懸念からこのような方針をとっている。

iv. 術後病理学的ステージ

手術が行われた患者に関して、術後に検体が提出され病理学的に算出されるステージを登録する。手術が行われなかった患者は空欄で、術前に化学療法や放射線療法などが行われた場合には術前治療後として、通常の手術患者とは区別される。定義上は、原発巣に対する切除術が行われ、断端が陰性であるような治癒的な切除が行われた場合に本ステージが評価できるとされている。この定義に従えば、現状の院内がん登録の項目と定義 項目番号520「外科的・体腔鏡的・内視鏡的治療の結果」において、原発巣切除(1:治癒切除、2:非治癒切除、3:治癒/非治癒不明)の中でも、1:治癒切除の場合にのみ本ステージを評価することが可能で、それ以外の場合は不明となる。術後病理学的ス

テージは、腫瘍やリンパ節を顕微鏡的に観察して得られるステージであることから、治療前ステージと比較して、治療時点でのがんの状態をより正確に表しているといえる。

v. 進展度

全がん共通で、0. 上皮内、1. 限局、2. 所属リンパ節転移あり、3. 隣接臓器への浸潤あり、4. 遠隔転移あり、9.不明といった形で作られた分類。経時的な集計・変化を観察する目的で地域がん登録用に特別に簡素化されたステージであり、地域がん登録と院内がん登録において、がんの拡がり・進行の程度を表す共通の項目として用いられている。院内がん登録では、治療前と病理学的の2つに分けてデータが入力されている。

vi. 治療の有無

院内がん登録において登録される治療は、登録対象となったがんに対する初回治療である。初回治療とは治療開始時点で計画された一連の治療のことであり、症状・治療の進行に従って後に追加された治療などは含まれない。特に当初経過観察が計画されていたが、病状が悪化したために治療が行われた場合なども「初回治療なし」となる。また、症状緩和的な目的で行われた手術や放射線治療は、部分的に腫瘍に対する治療であるといえることから登録対象に対する治療の一環に考えるが、腫瘍に影響のない、鎮痛剤や制吐剤などの治療は、「治療あり」とはしない。

現時点の院内がん登録では、i 診断区分 で既に述べたとおり、登録施設で行われた治療のみを「初回治療あり」とする方針をとっている。

① 手術・体腔鏡的治療

手術とは一般に外科的治療を指し、体腔鏡とは麻酔下に行われる腹腔鏡、胸腔鏡などの手術を指すこれらには、消化管や気管支内視鏡による治療を含めない。

② 内視鏡治療

上記で除外された、消化管、気管支内視鏡などによ

る治療を指す。

③ 放射線治療

原発巣に対する放射線治療だけではなく転移巣に対する放射線治療も含まれる。小線源療法も放射線治療として登録される。

④ 化学療法、免疫療法・BRM、内分泌療法

症状緩和のための薬物療法(鎮痛剤、制吐剤)などは含まない。また、通常の静注・経口化学療法だけではなく、肝動脈化学塞栓療法(TACE)に含まれる化学療法や動注療法も化学療法に分類される。内分泌療法には前立腺癌における除睾術等も含まれる。

2. 集計の対象と集計方法

(1) 集計の対象

収集を依頼した3施設からデータ提供があり、集計対象施設を3施設とした。

集計対象施設からの提供データを、表1-1 集計用診断日の決定のルール、及び、表1-2 集計用症例区分の決定のルールに基づいて、項目:集計用診断日、項目:集計用症例区分を変換作成後、集計用診断日が2010年でない場合と集計用症例区分に症例区分6:登録開始以前の症例が含まれる場合は、当該データを集計対象外とすることにした。今回、これらの条件を満たす症例はなかった。表1-4にデータ提供を依頼した施設と集計対象施設及び全登録数を示した。今回の集計対象施設3施設はすべて標準項目49項目での提出であった。

(2) 集計項目の定義

・ 性別

半陰陽や性同一性障害による戸籍性別の変更等のため、性別で特有の臓器に発生した腫瘍と戸籍上の性別が矛盾する場合、罹患部位と矛盾しない性別に分類した。

・ 年齢

年齢は、生年月と集計用診断年月を用いて、下記の定義で求めた。

診断年月の月>=生年月日の月

→ 診断年月の年-生年

診断年月の月<生年月日の月

→ 診断年月の年-生年-1

・ 部位区分

表1-3 部位分類コード対応に基づき、作成した。

なお、上皮内癌等を含む、すなわち性状コード2、3及び頭蓋内腫瘍の性状0、1を持つ症例の合計を基本の集計単位としており、特に断りのない限り、上皮内癌等を含んでいる。上皮内癌等を含まない、と定義されている場合は、性状コード3を持つ症例の合計である。

・ 治療前ステージ

本報告では、主要7部位のみ集計した。なお、この5部位については、UICC TNM分類においては、癌腫(Carcinoma)のみが分類の対象である。しかし、わが国の現状では、悪性腫瘍、悪性腫瘍細胞のような新生物(Neoplasm)の形態コードによる登録が無視できない数で存在することから、肉腫、リンパ腫、カルチノイド等は除外し、以下の形態コードを有するものを集計対象とした。

8051-8084, 8090-8110,

8120-8131, 8140-8149, 8160-8162,

8190-8221, 8260-8337, 8350-8551,

8570-8576, 8940-8941

8030-8046, 8150-8157, 8170-8180,

8230-8231, 8246-8247, 8250-8255,

8340-8347, 8560-8562, 8580-8671,

8010-8015, 8020-8022, 8050,

8000-8005

・ 術後病理学的ステージ

主要7部位のみ、癌腫のみ集計対象とした。なお、「項目:外科的・体腔鏡的・内視鏡的治療」の結果の区分が1、2、3の原発巣切除の患者のみ集計対象とした。

・手術

外科的治療と体腔鏡的治療のいずれか、または両方が実施された患者を合算して手術として集計した。

・薬物療法

化学療法、免疫療法・BRM、内分泌療法のいずれかが実施された患者を合算して薬物療法として集計した。ただし、前述の通り、内分泌療法には前立腺癌における除糞術等も含まれる。

・その他の治療

肝動脈塞栓術、アルコール注入療法、温熱療法、ラジオ波焼灼を含むレーザー等焼灼療法、その他の治療のいずれかが実施された患者を合算してその他の治療として集計した。

その他、集計用治療の方法として、下記の分類を作成した。

- 1 手術のみ
- 2 内視鏡のみ
- 3 手術+内視鏡
- 4 放射線のみ
- 5 薬物療法のみ
- 6 放射線+薬物

7 薬物+その他

8 手術/内視鏡+放射線

9 手術/内視鏡+薬物

10 手術/内視鏡+その他

11 手術/内視鏡+放射線+薬物

12 他の組み合わせ

13 治療なし

(3) 症例区分8:その他 の扱いについて

症例区分8:その他 は、セカンドオピニオンをのみ症例を任意に登録する際の区分になっているなどの理由で、登録数に占める症例区8の割合は、がん診療連携拠点病院院内がん登録全国集計2009年報告では、最小0%、最大24.4%、半数の施設は0.2から2.3%の間に分布しており、登録のばらつきが多い実態が明らかになった。このことから、集計対象に症例区分8:その他を含めると、施設間の比較可能性が損なわれるのではないかと判断され、がん診療連携拠点病院院内がん登録全国集計2010年報告書では、基本的な集計対象から、症例区分8を除外している。

本書では、症例区分8を含む数を全登録数、症例区分8を除いた数を集計登録数と定義した。

| 集計用症例区分 | 集計用診断日 | 備考 |
|---------------------------|-----------------------|-----|
| 1:診断のみ | 診断日2 | |
| 2:自施設診断自施設治療 | 診断日2 | |
| 3:他施設診断自施設治療 | 当該腫瘍初診日 | |
| 4:初回治療開始後の症例、 もしくは再発症例 | 当該腫瘍初診日 | * |
| 5:剖検 | 診断日2 | 死亡日 |
| 8:その他 | 診断日2、当該腫瘍初診日のい ずれか | * |

* 優先する集計用診断日となる日付が登録されていない場合、診断日 2、当該腫瘍初診日、診断日 1、入院日の中で、2010 年の日付の項目を用いて作成した。

表1-2 集計用症例区分の決定のルール

| 診断区分 | 診断施設 | 治療方針 | 集計用症例区分 |
|---------|---------|------------|---------------------------|
| 1:初発 | 1:自施設診断 | 1:自施設で治療 | 2:自施設診断自施設治療 |
| 1:初発 | 1:自施設診断 | 3:自施設で経過観察 | 2:自施設診断自施設治療 |
| 1:初発 | 1:自施設診断 | 4:他施設へ紹介 | 1:診断のみ |
| 1:初発 | 1:自施設診断 | 8:来院中断 | 1:診断のみ |
| 1:初発 | 1:自施設診断 | 9:その他 | 1:診断のみ |
| 1:初発 | 2:他施設診断 | 1:自施設で治療 | 3:他施設診断自施設治療 |
| 1:初発 | 2:他施設診断 | 3:自施設で経過観察 | 3:他施設診断自施設治療 |
| 1:初発 | 2:他施設診断 | 4:他施設へ紹介 | 8:その他 |
| 1:初発 | 2:他施設診断 | 8:来院中断 | 8:その他 |
| 1:初発 | 2:他施設診断 | 9:その他 | 8:その他 |
| 2:治療開始後 | 2:他施設診断 | 1:自施設で治療 | 4:初回治療開始後の症例、 もしくは再発症例 |
| 2:治療開始後 | 2:他施設診断 | 3:自施設で経過観察 | 4:初回治療開始後の症例、 もしくは再発症例 |
| 2:治療開始後 | 2:他施設診断 | 4:他施設へ紹介 | 8:その他 |
| 2:治療開始後 | 2:他施設診断 | 8:来院中断 | 8:その他 |
| 2:治療開始後 | 2:他施設診断 | 9:その他 | 8:その他 |

症例区分が登録されているケースでは症例区分を優先、症例区分が登録されていない症例では、診断区分・診断施設・治療方針から上記のルールで変換した集計用症例区分を用いて集計用症例区分を作成した。

表1-3 部位分類コード対応

| 部位名 | 第1段階 ICD-0-3 形態コード | 第2段階 ICD-0-3 部位コード |
|------------|--------------------------|------------------------------|
| 口腔・咽頭 | | C00-C14 |
| 食道 | | C15 |
| 胃 | | C16 |
| 結腸 | | C18 |
| 直腸 | | C19-C20 |
| 大腸 | | C18-C20 |
| 肝臓 | | C22 |
| 胆嚢・胆管 | | C23-C24 |
| 膵臓 | | C25 |
| 喉頭 | | C32 |
| 肺 | | C33-C34 |
| 骨・軟部 | | C40-C41、C47、C49 |
| 皮膚(黒色腫を含む) | | C44 |
| 乳房 | | C50 |
| 子宮頸部 | | C53 |
| 子宮体部 | | C54 |
| 子宮 | | C55 |
| 卵巣 | | C56 |
| 前立腺 | | C61 |
| 膀胱 | | C67 |
| 腎・他の尿路 | | C64-C66、C68 |
| 脳・中枢神経系 | | C700、C71、C722-C729、C751-C753 |
| 甲状腺 | | C73 |
| 悪性リンパ腫 | 959-972 974-975 | |
| 多発性骨髄腫 | 973、976 | |
| 白血病 | 980-994 | |
| 他の造血器腫瘍 | 995-998 | C421 |
| その他 | | 第1段階、第2段階で変換された以外の症例 |

表1-4 データ提供を依頼した施設(3)と集計対象施設(3)の全登録数

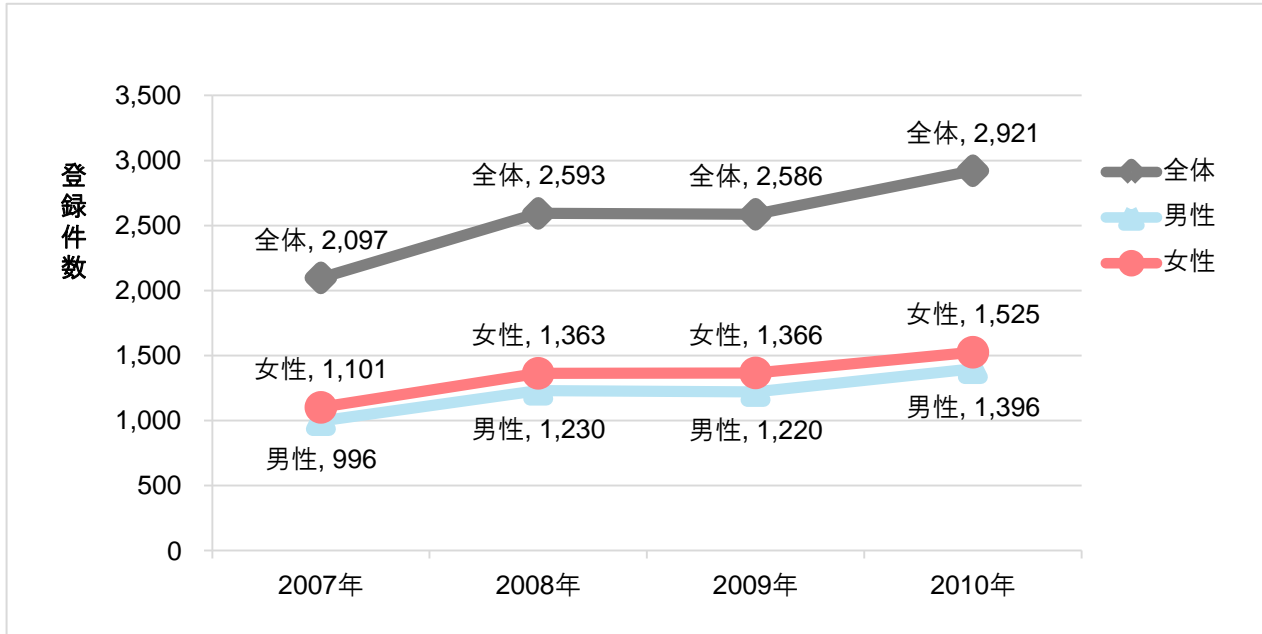
| 拠点病院(★ 県拠点) | | 全登録数 |
|-------------|--------------|-------|
| 沖縄県 | 琉球大学医学部附属病院★ | 1,100 |
| | 那覇市立病院 | 929 |
| | 県立中部病院 | 892 |

沖縄県（3施設）

登録数の年次推移

全登録数

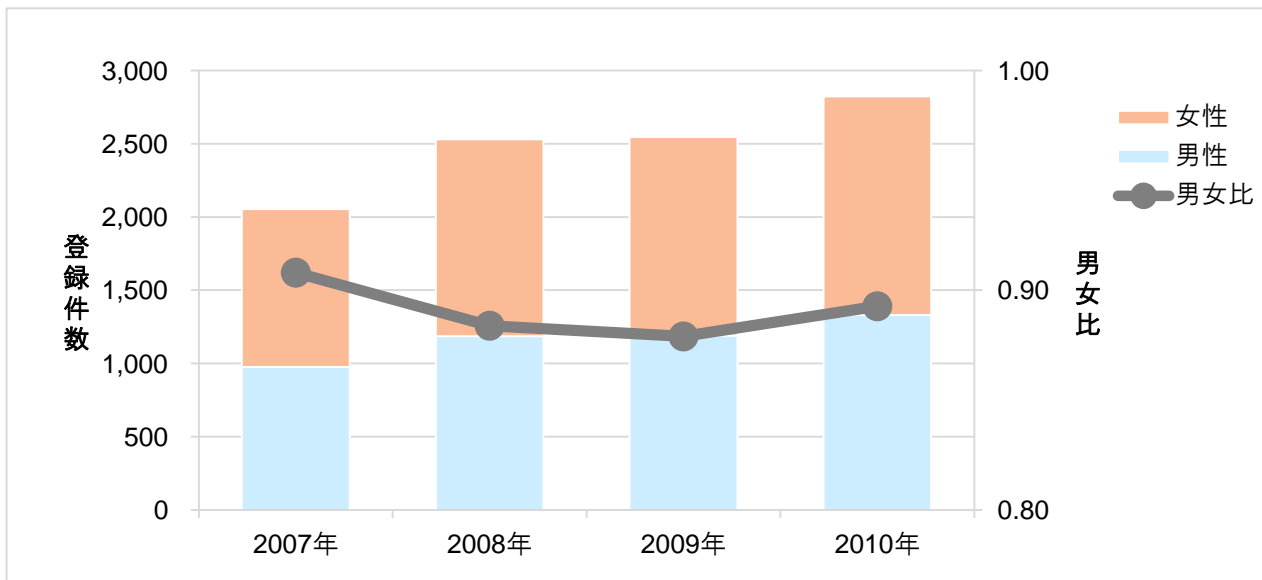
| | 2007年 | 2008年 | 2009年 | 2010年 |
|----|---------------|---------------|---------------|---------------|
| 全体 | 2,097 | 2,593 | 2,586 | 2,921 |
| 男性 | 996 (47.5%) | 1,230 (47.4%) | 1,220 (47.2%) | 1,396 (47.8%) |
| 女性 | 1,101 (52.5%) | 1,363 (52.6%) | 1,366 (52.8%) | 1,525 (52.2%) |



症例区分「8その他」を除く

| | 2007年 | 2008年 | 2009年 | 2010年 |
|-----|---------------|---------------|---------------|---------------|
| 全体 | 2,053 | 2,530 | 2,546 | 2,822 |
| 男性 | 977 (47.6%) | 1,187 (46.9%) | 1,191 (46.8%) | 1,331 (47.2%) |
| 女性 | 1,076 (52.4%) | 1,343 (53.1%) | 1,355 (53.2%) | 1,491 (52.8%) |
| 男女比 | 0.91 | 0.88 | 0.88 | 0.89 |

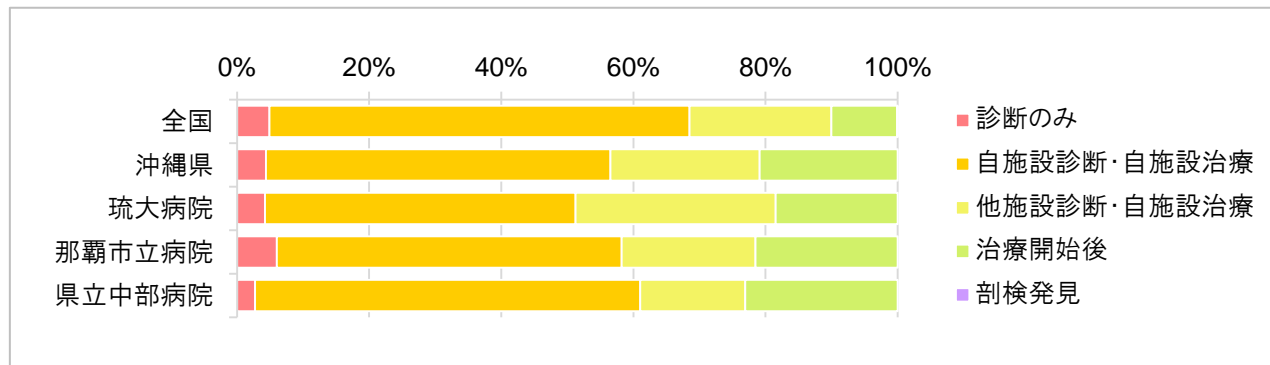
*男女比は女性を1としたときの男性の比率



症例区分 (どこで診断・治療が行われたか)

症例区分「8その他」を除いて集計

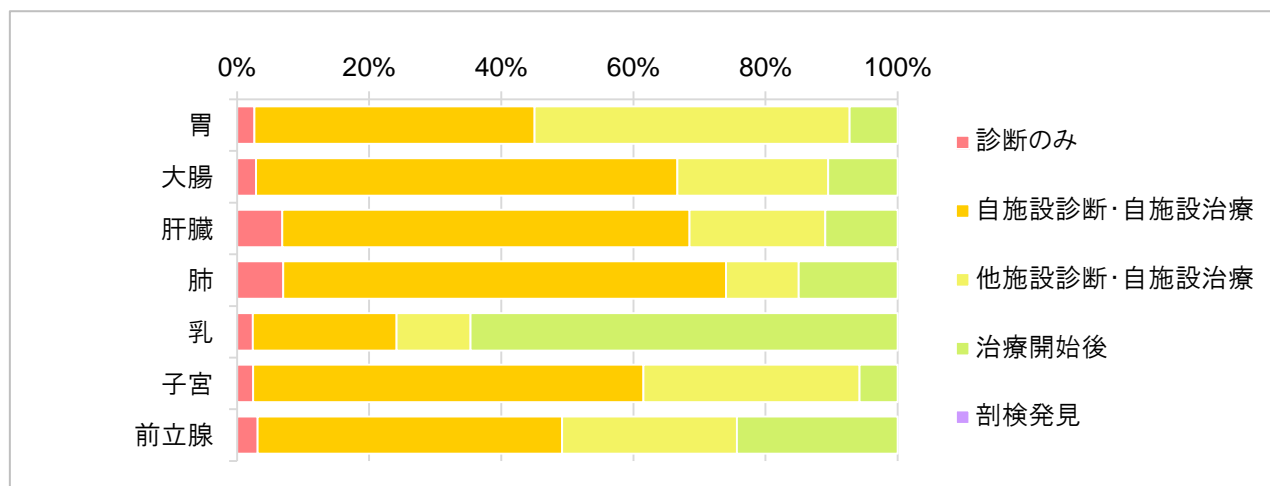
| | 全国 | 沖縄県 | 琉大病院 | 那覇市立病院 | 県立中部病院 |
|-------------|------------------|----------------|----------------|--------------|--------------|
| 診断のみ | 26,138 (4.9%) | 123 (4.4%) | 44 (4.2%) | 55 (6.0%) | 24 (2.8%) |
| 自施設診断・自施設治療 | 337,028 (63.5%) | 1,472 (52.2%) | 489 (47.0%) | 475 (52.2%) | 508 (58.3%) |
| 他施設診断・自施設治療 | 114,030 (21.5%) | 638 (22.6%) | 315 (30.3%) | 184 (20.2%) | 139 (15.9%) |
| 治療開始後 | 52,940 (10.0%) | 589 (20.9%) | 192 (18.5%) | 196 (21.5%) | 201 (23.1%) |
| 剖検発見 | 227 (0.0%) | 0 (0.0%) | 0 (0.0%) | 0 (0.0%) | 0 (0.0%) |
| 合計 | 530,363 (100.0%) | 2,822 (100.0%) | 1,040 (100.0%) | 910 (100.0%) | 872 (100.0%) |



部位別

| | 胃 | 大腸 | 肝臓 | 肺 | 乳房 | 子宮 | 前立腺 |
|-------------|--------------|--------------|-------------|--------------|--------------|--------------|--------------|
| 診断のみ | 4 (2.6%) | 8 (2.9%) | 5 (6.8%) | 14 (7.0%) | 11 (2.4%) | 8 (2.4%) | 6 (3.1%) |
| 自施設診断・自施設治療 | 64 (42.4%) | 176 (63.8%) | 45 (61.6%) | 134 (67.0%) | 101 (21.8%) | 195 (59.1%) | 89 (46.1%) |
| 他施設診断・自施設治療 | 72 (47.7%) | 63 (22.8%) | 15 (20.5%) | 22 (11.0%) | 52 (11.2%) | 108 (32.7%) | 51 (26.4%) |
| 治療開始後 | 11 (7.3%) | 29 (10.5%) | 8 (11.0%) | 30 (15.0%) | 300 (64.7%) | 19 (5.8%) | 47 (24.4%) |
| 剖検発見 | 0 (0.0%) | 0 (0.0%) | 0 (0.0%) | 0 (0.0%) | 0 (0.0%) | 0 (0.0%) | 0 (0.0%) |
| 合計 | 151 (100.0%) | 276 (100.0%) | 73 (100.0%) | 200 (100.0%) | 464 (100.0%) | 330 (100.0%) | 193 (100.0%) |

*大腸は結腸と直腸の合計、子宮は子宮頸部と子宮体部と子宮の合計

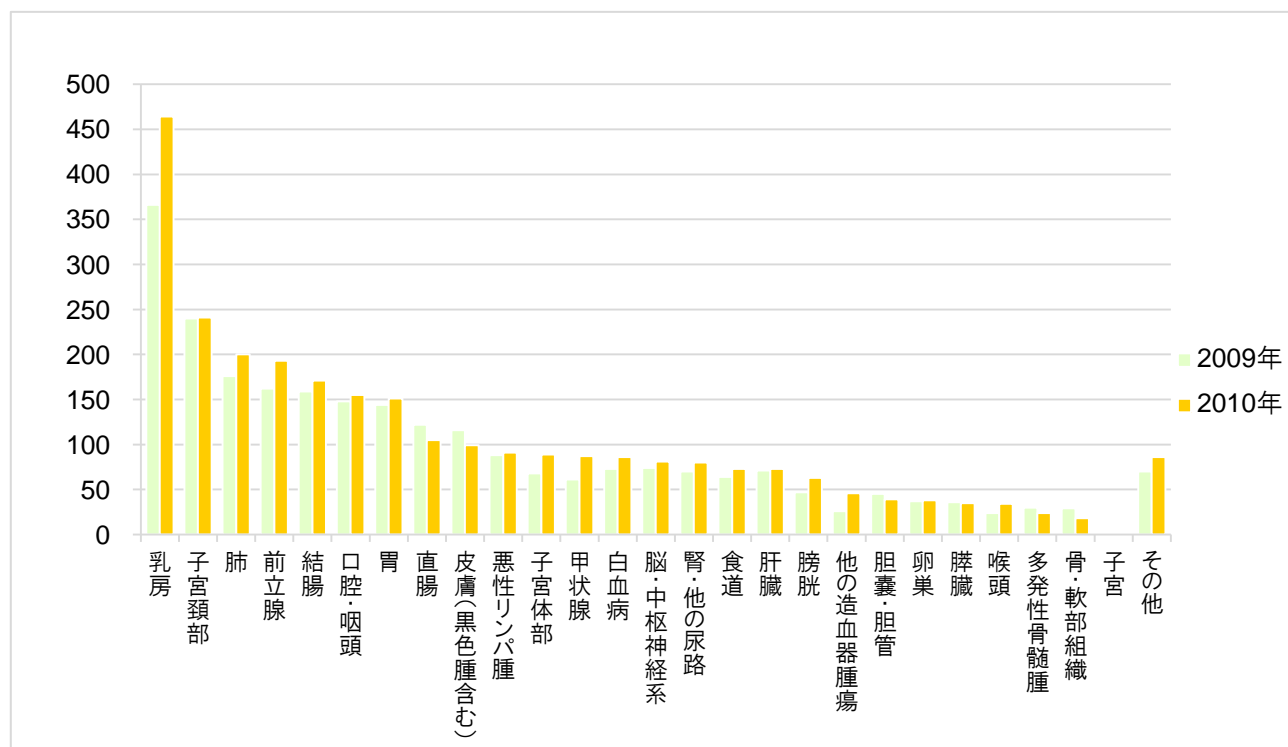


部位別 (がんの発生場所はどこか)

症例区分「8その他」を除いて集計

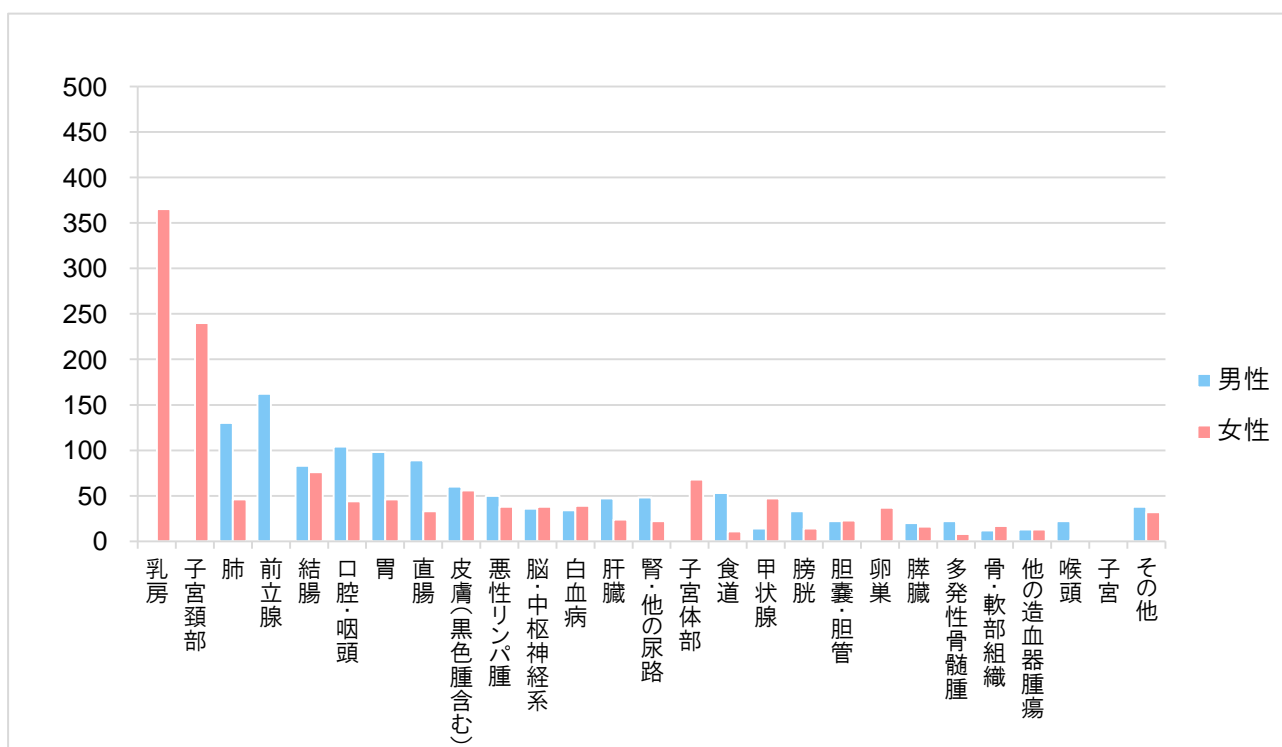
総数推移 (2009年-2010年)

| | 2009年 | 登録数 | (%) | 2010年 | 登録数 | (%) |
|-----------|-------|-------|---------|-------|-------|---------|
| 口腔・咽頭 | | 148 | (5.8%) | | 155 | (5.5%) |
| 食道 | | 64 | (2.5%) | | 73 | (2.6%) |
| 胃 | | 144 | (5.7%) | | 151 | (5.4%) |
| 結腸 | | 159 | (6.2%) | | 171 | (6.1%) |
| 直腸 | | 122 | (4.8%) | | 105 | (3.7%) |
| 肝臓 | | 71 | (2.8%) | | 73 | (2.6%) |
| 胆嚢・胆管 | | 45 | (1.8%) | | 39 | (1.4%) |
| 膵臓 | | 36 | (1.4%) | | 35 | (1.2%) |
| 喉頭 | | 24 | (0.9%) | | 34 | (1.2%) |
| 肺 | | 176 | (6.9%) | | 200 | (7.1%) |
| 骨・軟部組織 | | 29 | (1.1%) | | 18 | (0.6%) |
| 皮膚(黒色腫含む) | | 116 | (4.6%) | | 99 | (3.5%) |
| 乳房 | | 366 | (14.4%) | | 464 | (16.4%) |
| 子宮頸部 | | 240 | (9.4%) | | 241 | (8.5%) |
| 子宮体部 | | 68 | (2.7%) | | 89 | (3.2%) |
| 子宮 | | 0 | (0.0%) | | 0 | (0.0%) |
| 卵巣 | | 37 | (1.5%) | | 38 | (1.3%) |
| 前立腺 | | 162 | (6.4%) | | 193 | (6.8%) |
| 膀胱 | | 47 | (1.8%) | | 63 | (2.2%) |
| 腎・他の尿路 | | 70 | (2.7%) | | 80 | (2.8%) |
| 脳・中枢神経系 | | 74 | (2.9%) | | 81 | (2.9%) |
| 甲状腺 | | 61 | (2.4%) | | 87 | (3.1%) |
| 悪性リンパ腫 | | 88 | (3.5%) | | 91 | (3.2%) |
| 多発性骨髄腫 | | 30 | (1.2%) | | 24 | (0.9%) |
| 白血病 | | 73 | (2.9%) | | 86 | (3.0%) |
| 他の造血器腫瘍 | | 26 | (1.0%) | | 46 | (1.6%) |
| その他 | | 70 | (2.7%) | | 86 | (3.0%) |
| 合計 | | 2,546 | | | 2,822 | |



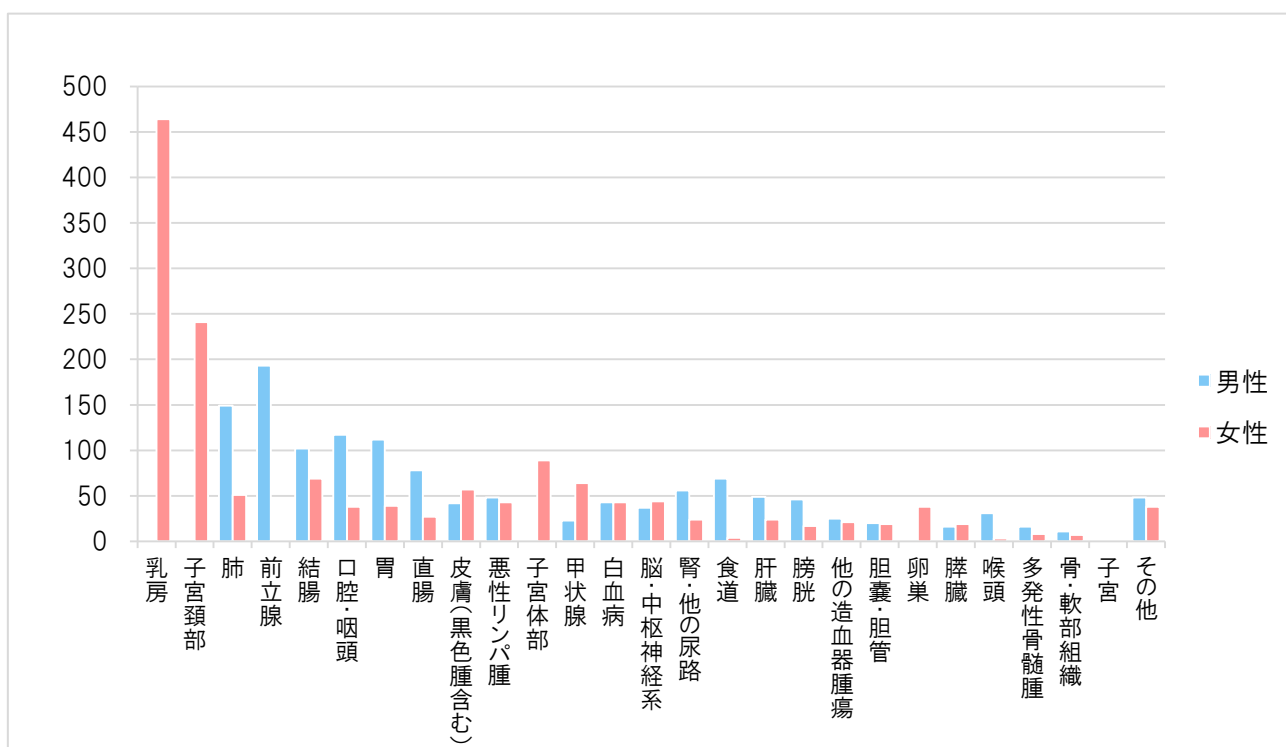
2009年-男女別

| 2009年 | 男性 | 登録数 (%) | 女性 | 登録数 (%) |
|-----------|----|-------------|----|-------------|
| 口腔・咽頭 | | 104 (8.7%) | | 44 (3.2%) |
| 食道 | | 53 (4.5%) | | 11 (0.8%) |
| 胃 | | 98 (8.2%) | | 46 (3.4%) |
| 結腸 | | 83 (7.0%) | | 76 (5.6%) |
| 直腸 | | 89 (7.5%) | | 33 (2.4%) |
| 肝臓 | | 47 (3.9%) | | 24 (1.8%) |
| 胆嚢・胆管 | | 22 (1.8%) | | 23 (1.7%) |
| 膵臓 | | 20 (1.7%) | | 16 (1.2%) |
| 喉頭 | | 22 (1.8%) | | 2 (0.1%) |
| 肺 | | 130 (10.9%) | | 46 (3.4%) |
| 骨・軟部組織 | | 12 (1.0%) | | 17 (1.3%) |
| 皮膚(黒色腫含む) | | 60 (5.0%) | | 56 (4.1%) |
| 乳房 | | 1 (0.1%) | | 365 (26.9%) |
| 子宮頸部 | | 0 (0.0%) | | 240 (17.7%) |
| 子宮体部 | | 0 (0.0%) | | 68 (5.0%) |
| 子宮 | | 0 (0.0%) | | 0 (0.0%) |
| 卵巣 | | 0 (0.0%) | | 37 (2.7%) |
| 前立腺 | | 162 (13.6%) | | 0 (0.0%) |
| 膀胱 | | 33 (2.8%) | | 14 (1.0%) |
| 腎・他の尿路 | | 48 (4.0%) | | 22 (1.6%) |
| 脳・中枢神経系 | | 36 (3.0%) | | 38 (2.8%) |
| 甲状腺 | | 14 (1.2%) | | 47 (3.5%) |
| 悪性リンパ腫 | | 50 (4.2%) | | 38 (2.8%) |
| 多発性骨髄腫 | | 22 (1.8%) | | 8 (0.6%) |
| 白血病 | | 34 (2.9%) | | 39 (2.9%) |
| 他の造血器腫瘍 | | 13 (1.1%) | | 13 (1.0%) |
| その他 | | 38 (3.2%) | | 32 (2.4%) |
| 合計 | | 1,191 | | 1,355 |



2010年-男女別

| 2010年 | 男性 | 登録数 (%) | 女性 | 登録数 (%) |
|-----------|----|---------------|----|---------------|
| 口腔・咽頭 | | 117 (8.8%) | | 38 (2.5%) |
| 食道 | | 69 (5.2%) | | 4 (0.3%) |
| 胃 | | 112 (8.4%) | | 39 (2.6%) |
| 結腸 | | 102 (7.7%) | | 69 (4.6%) |
| 直腸 | | 78 (5.9%) | | 27 (1.8%) |
| 肝臓 | | 49 (3.7%) | | 24 (1.6%) |
| 胆嚢・胆管 | | 20 (1.5%) | | 19 (1.3%) |
| 膵臓 | | 16 (1.2%) | | 19 (1.3%) |
| 喉頭 | | 31 (2.3%) | | 3 (0.2%) |
| 肺 | | 149 (11.2%) | | 51 (3.4%) |
| 骨・軟部組織 | | 11 (0.8%) | | 7 (0.5%) |
| 皮膚(黒色腫含む) | | 42 (3.2%) | | 57 (3.8%) |
| 乳房 | | 0 (0.0%) | | 464 (31.1%) |
| 子宮頸部 | | 0 (0.0%) | | 241 (16.2%) |
| 子宮体部 | | 0 (0.0%) | | 89 (6.0%) |
| 子宮 | | 0 (0.0%) | | 0 (0.0%) |
| 卵巣 | | 0 (0.0%) | | 38 (2.5%) |
| 前立腺 | | 193 (14.5%) | | 0 (0.0%) |
| 膀胱 | | 46 (3.5%) | | 17 (1.1%) |
| 腎・他の尿路 | | 56 (4.2%) | | 24 (1.6%) |
| 脳・中枢神経系 | | 37 (2.8%) | | 44 (3.0%) |
| 甲状腺 | | 23 (1.7%) | | 64 (4.3%) |
| 悪性リンパ腫 | | 48 (3.6%) | | 43 (2.9%) |
| 多発性骨髄腫 | | 16 (1.2%) | | 8 (0.5%) |
| 白血病 | | 43 (3.2%) | | 43 (2.9%) |
| 他の造血管腫瘍 | | 25 (1.9%) | | 21 (1.4%) |
| その他 | | 48 (3.6%) | | 38 (2.5%) |
| 合計 | | 1,331 | | 1,491 |

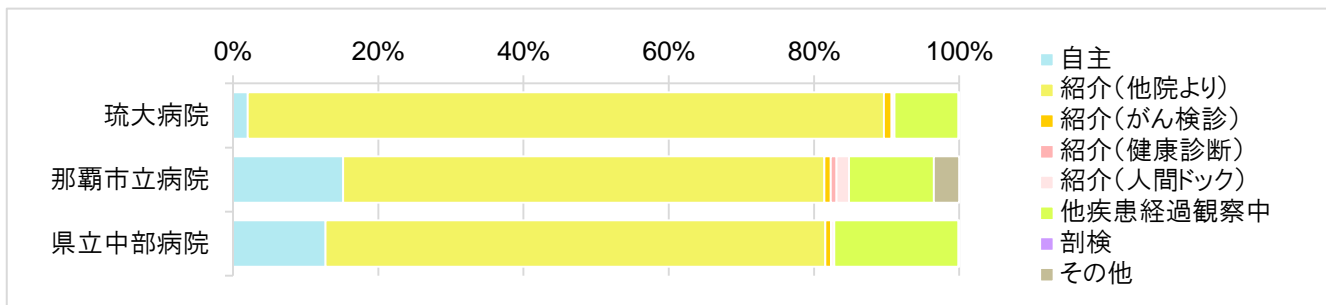


来院経路 （どのような経路を経て当該施設へ受診したか）

症例区分「8その他」を除いて集計

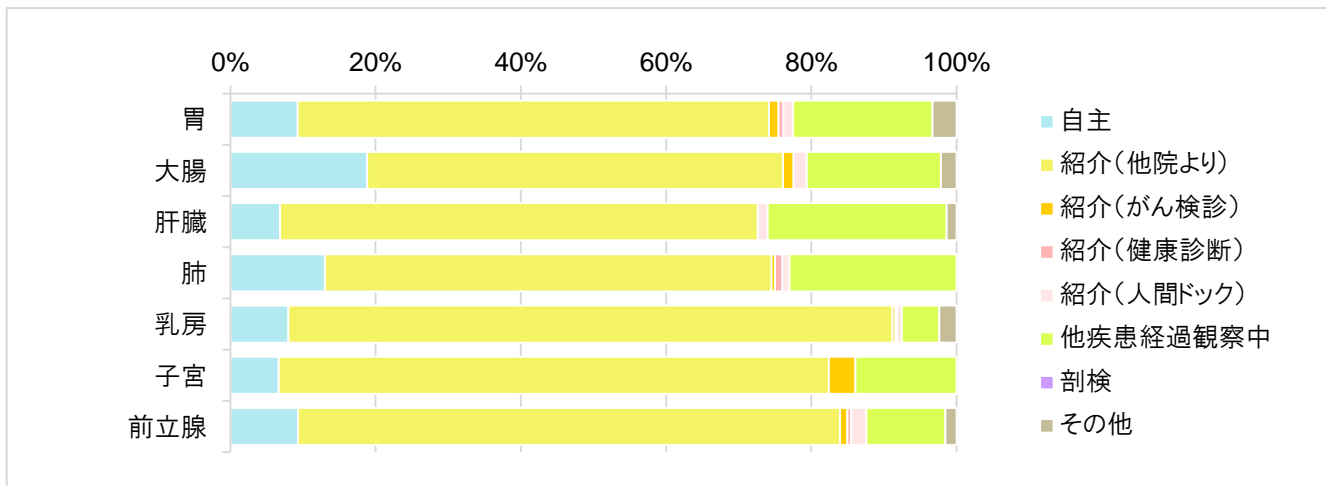
施設別

| | 自主 | 紹介 (他院より) | 紹介 (がん検診) | 紹介 (健康診断) | 紹介 (人間ドック) | 他疾患 経過観察中 | 剖検 | その他 | 合計 |
|--------|-------------|--------------|--------------|--------------|---------------|--------------|----------|-----------|-------|
| 琉大病院 | 21 (2.0%) | 911 (87.6%) | 11 (1.1%) | 1 (0.1%) | 3 (0.3%) | 92 (8.8%) | 0 (0.0%) | 1 (0.1%) | 1,040 |
| 那覇市立病院 | 138 (15.2%) | 603 (66.3%) | 8 (0.9%) | 7 (0.8%) | 16 (1.8%) | 106 (11.6%) | 0 (0.0%) | 32 (3.5%) | 910 |
| 県立中部病院 | 111 (12.7%) | 600 (68.8%) | 7 (0.8%) | 1 (0.1%) | 3 (0.3%) | 149 (17.1%) | 0 (0.0%) | 1 (0.1%) | 872 |



部位別

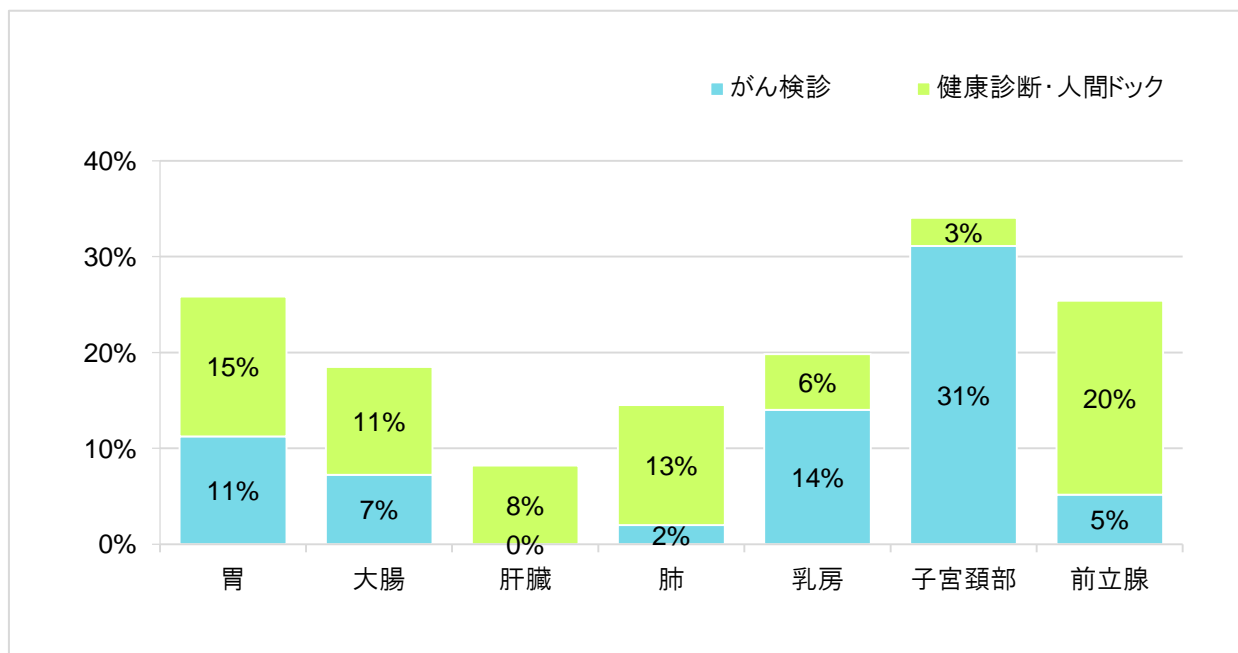
| | 胃 | 大腸 | 肝臓 | 肺 | 乳房 | 子宮 | 前立腺 |
|-----------|--------------|--------------|-------------|--------------|--------------|--------------|--------------|
| 自主 | 14 (9.3%) | 52 (18.8%) | 5 (6.8%) | 26 (13.0%) | 37 (8.0%) | 22 (6.7%) | 18 (9.3%) |
| 紹介(他院より) | 98 (64.9%) | 158 (57.2%) | 48 (65.8%) | 123 (61.5%) | 386 (83.2%) | 250 (75.8%) | 144 (74.6%) |
| 紹介(がん検診) | 2 (1.3%) | 4 (1.4%) | 0 (0.0%) | 1 (0.5%) | 2 (0.4%) | 12 (3.6%) | 2 (1.0%) |
| 紹介(健康診断) | 1 (0.7%) | 0 (0.0%) | 0 (0.0%) | 2 (1.0%) | 1 (0.2%) | 0 (0.0%) | 1 (0.5%) |
| 紹介(人間ドック) | 2 (1.3%) | 5 (1.8%) | 1 (1.4%) | 2 (1.0%) | 3 (0.6%) | 0 (0.0%) | 4 (2.1%) |
| 他疾患経過観察中 | 29 (19.2%) | 51 (18.5%) | 18 (24.7%) | 46 (23.0%) | 24 (5.2%) | 46 (13.9%) | 21 (10.9%) |
| 剖検 | 0 (0.0%) | 0 (0.0%) | 0 (0.0%) | 0 (0.0%) | 0 (0.0%) | 0 (0.0%) | 0 (0.0%) |
| その他 | 5 (3.3%) | 6 (2.2%) | 1 (1.4%) | 0 (0.0%) | 11 (2.4%) | 0 (0.0%) | 3 (1.6%) |
| 合計 | 151 (100.0%) | 276 (100.0%) | 73 (100.0%) | 200 (100.0%) | 464 (100.0%) | 330 (100.0%) | 193 (100.0%) |



発見経緯 (当該腫瘍が診断された発端は何か)

症例区分「8その他」を除いて集計

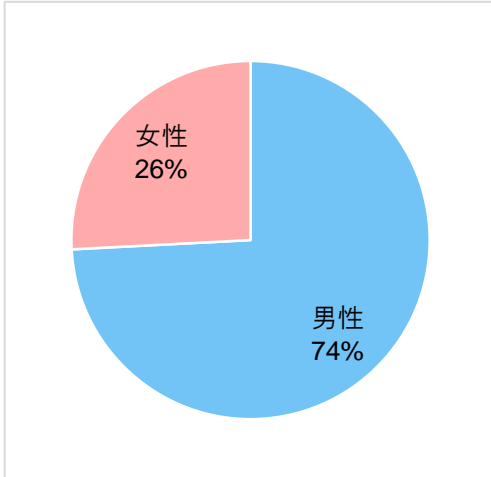
| | がん検診 | 健康診断・人間ドック | 他疾患経過観察中 | 剖検発見 | その他・不明 | 合計 |
|-----------|------------|------------|------------|----------|-------------|-----|
| 口腔・咽頭 | 1 (0.6%) | 2 (1.3%) | 18 (11.6%) | 0 (0.0%) | 134 (86.5%) | 155 |
| 食道 | 2 (2.7%) | 5 (6.8%) | 24 (32.9%) | 0 (0.0%) | 42 (57.5%) | 73 |
| 胃 | 17 (11.3%) | 22 (14.6%) | 45 (29.8%) | 0 (0.0%) | 67 (44.4%) | 151 |
| 結腸 | 12 (7.0%) | 19 (11.1%) | 64 (37.4%) | 0 (0.0%) | 76 (44.4%) | 171 |
| 直腸 | 8 (7.6%) | 12 (11.4%) | 13 (12.4%) | 0 (0.0%) | 72 (68.6%) | 105 |
| 肝臓 | 0 (0.0%) | 6 (8.2%) | 39 (53.4%) | 0 (0.0%) | 28 (38.4%) | 73 |
| 胆嚢・胆管 | 0 (0.0%) | 1 (2.6%) | 16 (41.0%) | 0 (0.0%) | 22 (56.4%) | 39 |
| 膵臓 | 0 (0.0%) | 3 (8.6%) | 8 (22.9%) | 0 (0.0%) | 24 (68.6%) | 35 |
| 喉頭 | 0 (0.0%) | 0 (0.0%) | 2 (5.9%) | 0 (0.0%) | 32 (94.1%) | 34 |
| 肺 | 4 (2.0%) | 25 (12.5%) | 87 (43.5%) | 0 (0.0%) | 84 (42.0%) | 200 |
| 骨・軟部組織 | 0 (0.0%) | 0 (0.0%) | 4 (22.2%) | 0 (0.0%) | 14 (77.8%) | 18 |
| 皮膚(黒色腫含む) | 7 (7.1%) | 0 (0.0%) | 11 (11.1%) | 0 (0.0%) | 81 (81.8%) | 99 |
| 乳房 | 65 (14.0%) | 27 (5.8%) | 37 (8.0%) | 0 (0.0%) | 335 (72.2%) | 464 |
| 子宮頸部 | 75 (31.1%) | 7 (2.9%) | 59 (24.5%) | 0 (0.0%) | 100 (41.5%) | 241 |
| 子宮体部 | 6 (6.7%) | 1 (1.1%) | 16 (18.0%) | 0 (0.0%) | 66 (74.2%) | 89 |
| 卵巣 | 0 (0.0%) | 1 (2.6%) | 8 (21.1%) | 0 (0.0%) | 29 (76.3%) | 38 |
| 前立腺 | 10 (5.2%) | 39 (20.2%) | 55 (28.5%) | 0 (0.0%) | 89 (46.1%) | 193 |
| 膀胱 | 0 (0.0%) | 2 (3.2%) | 22 (34.9%) | 0 (0.0%) | 39 (61.9%) | 63 |
| 腎・他の尿路 | 1 (1.3%) | 11 (13.8%) | 31 (38.8%) | 0 (0.0%) | 37 (46.3%) | 80 |
| 脳・中枢神経系 | 0 (0.0%) | 9 (11.1%) | 10 (12.3%) | 0 (0.0%) | 62 (76.5%) | 81 |
| 甲状腺 | 9 (10.3%) | 18 (20.7%) | 11 (12.6%) | 0 (0.0%) | 49 (56.3%) | 87 |
| 悪性リンパ腫 | 0 (0.0%) | 7 (7.7%) | 23 (25.3%) | 0 (0.0%) | 61 (67.0%) | 91 |
| 多発性骨髄腫 | 0 (0.0%) | 0 (0.0%) | 14 (58.3%) | 0 (0.0%) | 10 (41.7%) | 24 |
| 白血病 | 0 (0.0%) | 5 (5.8%) | 20 (23.3%) | 0 (0.0%) | 61 (70.9%) | 86 |
| 他の造血器腫瘍 | 0 (0.0%) | 3 (6.5%) | 27 (58.7%) | 0 (0.0%) | 16 (34.8%) | 46 |
| その他 | 3 (3.5%) | 3 (3.5%) | 15 (17.4%) | 0 (0.0%) | 65 (75.6%) | 86 |



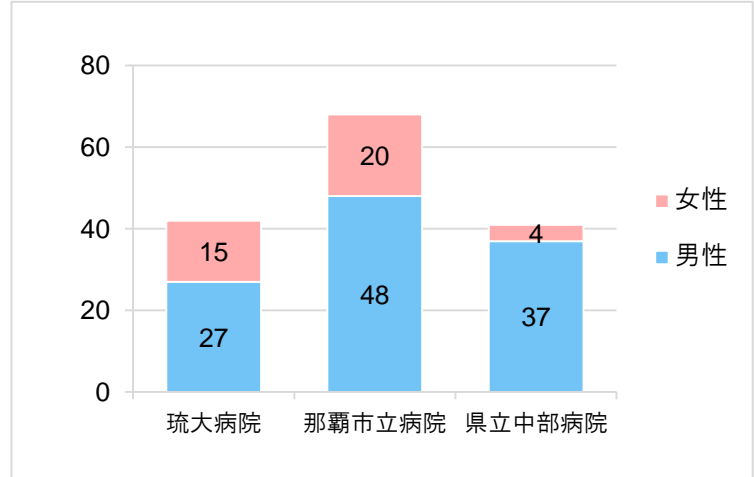
胃

症例区分「8その他」を除いて集計

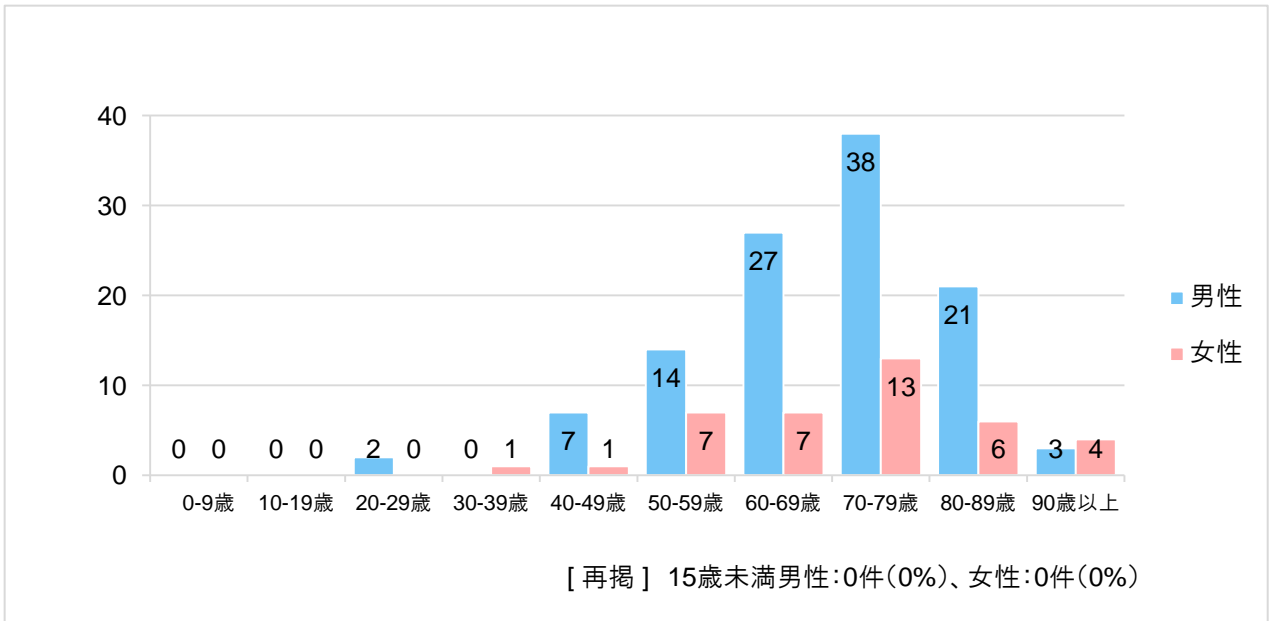
男女の割合



施設別

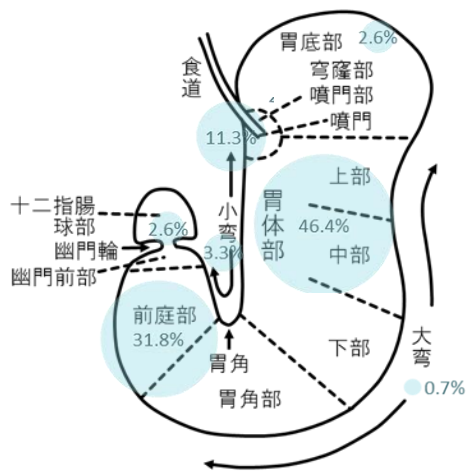


年齢の分布



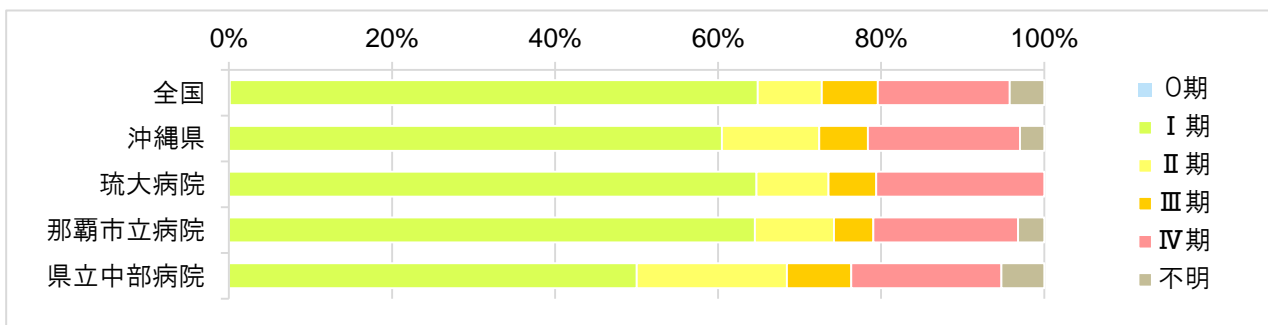
詳細部位

| 局在コード | 件数 | (%) |
|-------------|-----|----------|
| C160 噴門 | 17 | (11.3%) |
| C161 胃底部 | 4 | (2.6%) |
| C162 胃体部 | 70 | (46.4%) |
| C163 胃前庭部 | 48 | (31.8%) |
| C164 幽門 | 4 | (2.6%) |
| C165 胃小弯 | 5 | (3.3%) |
| C166 胃大弯 | 1 | (0.7%) |
| C168 境界部病巣 | 0 | (0.0%) |
| C169 詳細部位不明 | 2 | (1.3%) |
| 合計 | 151 | (100.0%) |



UICC TNM分類 治療前ステージ別登録数

| | 全国 | 沖縄県 | 琉大病院 | 那覇市立病院 | 県立中部病院 |
|------|-----------------|--------------|-------------|-------------|-------------|
| 0期 | 68 (0.1%) | 0 (0.0%) | 0 (0.0%) | 0 (0.0%) | 0 (0.0%) |
| I期 | 37,848 (64.8%) | 81 (60.4%) | 22 (64.7%) | 40 (64.5%) | 19 (50.0%) |
| II期 | 4,578 (7.8%) | 16 (11.9%) | 3 (8.8%) | 6 (9.7%) | 7 (18.4%) |
| III期 | 4,030 (6.9%) | 8 (6.0%) | 2 (5.9%) | 3 (4.8%) | 3 (7.9%) |
| IV期 | 9,443 (16.2%) | 25 (18.7%) | 7 (20.6%) | 11 (17.7%) | 7 (18.4%) |
| 不明 | 2,475 (4.2%) | 4 (3.0%) | 0 (0.0%) | 2 (3.2%) | 2 (5.3%) |
| 空白 | 1 (0.0%) | 0 (0.0%) | 0 (0.0%) | 0 (0.0%) | 0 (0.0%) |
| 合計 | 58,443 (100.0%) | 134 (100.0%) | 34 (100.0%) | 62 (100.0%) | 38 (100.0%) |

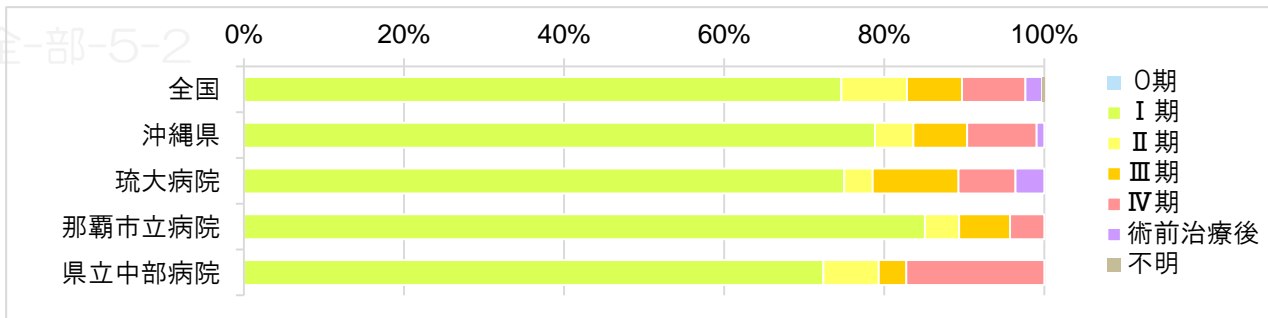


UICC TNM分類 術後病理学的ステージ別登録数

全部-5-1

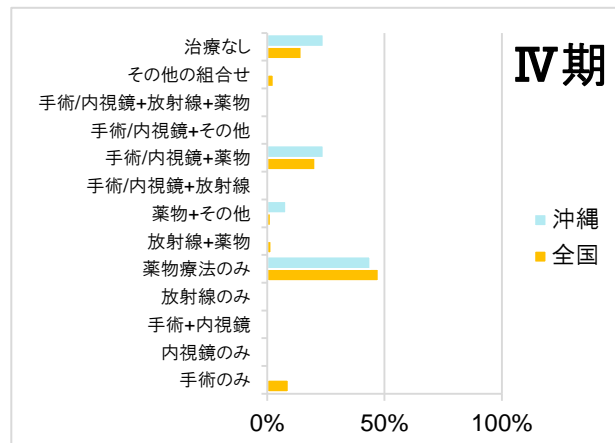
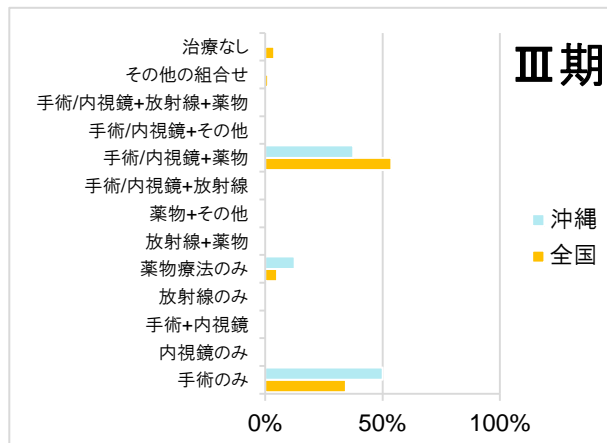
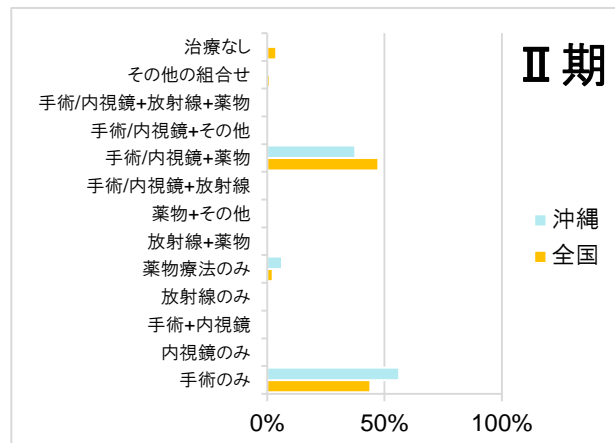
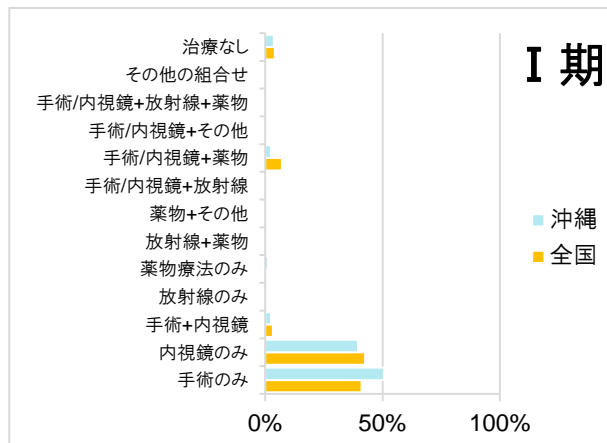
| | 全国 | 沖縄県 | 琉大病院 | 那覇市立病院 | 県立中部病院 |
|-------|-----------------|--------------|-------------|-------------|-------------|
| 0期 | 20 (0.0%) | 0 (0.0%) | 0 (0.0%) | 0 (0.0%) | 0 (0.0%) |
| I期 | 35,244 (74.6%) | 82 (78.8%) | 21 (75.0%) | 40 (85.1%) | 21 (72.4%) |
| II期 | 3,862 (8.2%) | 5 (4.8%) | 1 (3.6%) | 2 (4.3%) | 2 (6.9%) |
| III期 | 3,263 (6.9%) | 7 (6.7%) | 3 (10.7%) | 3 (6.4%) | 1 (3.4%) |
| IV期 | 3,739 (7.9%) | 9 (8.7%) | 2 (7.1%) | 2 (4.3%) | 5 (17.2%) |
| 術前治療後 | 968 (2.0%) | 1 (1.0%) | 1 (3.6%) | 0 (0.0%) | 0 (0.0%) |
| 不明 | 135 (0.3%) | 0 (0.0%) | 0 (0.0%) | 0 (0.0%) | 0 (0.0%) |
| 空白 | 20 (0.0%) | 0 (0.0%) | 0 (0.0%) | 0 (0.0%) | 0 (0.0%) |
| 合計 | 47,251 (100.0%) | 104 (100.0%) | 28 (100.0%) | 47 (100.0%) | 29 (100.0%) |

全部-5-2



UICC TNM分類 治療前ステージ別 初回治療の組合せの割合

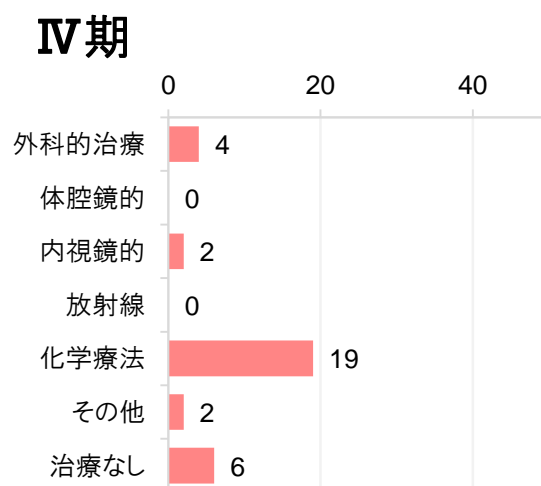
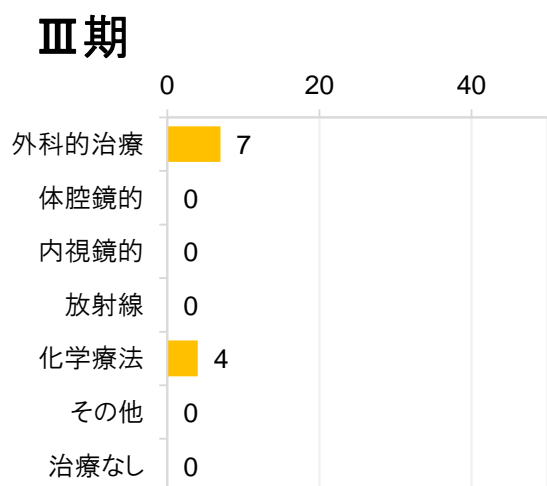

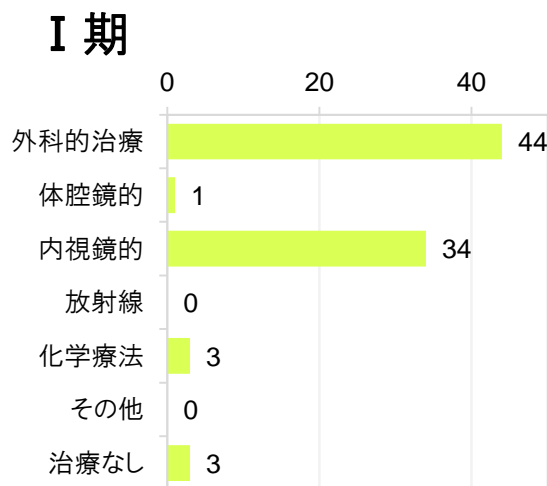
| | 0期 | I期 | II期 | III期 | IV期 | 不明 | 合計 |
|---------------|----|------------|------------|-----------|------------|-----------|-----|
| 手術のみ | 0 | 41 (50.6%) | 9 (56.3%) | 4 (50.0%) | 0 (0.0%) | 2 (50.0%) | 56 |
| 内視鏡のみ | 0 | 32 (39.5%) | 0 (0.0%) | 0 (0.0%) | 0 (0.0%) | 0 (0.0%) | 32 |
| 手術+内視鏡 | 0 | 2 (2.5%) | 0 (0.0%) | 0 (0.0%) | 0 (0.0%) | 0 (0.0%) | 2 |
| 放射線のみ | 0 | 0 (0.0%) | 0 (0.0%) | 0 (0.0%) | 0 (0.0%) | 0 (0.0%) | 0 |
| 薬物療法のみ | 0 | 1 (1.2%) | 1 (6.3%) | 1 (12.5%) | 11 (44.0%) | 0 (0.0%) | 14 |
| 放射線+薬物 | 0 | 0 (0.0%) | 0 (0.0%) | 0 (0.0%) | 0 (0.0%) | 0 (0.0%) | 0 |
| 薬物+その他 | 0 | 0 (0.0%) | 0 (0.0%) | 0 (0.0%) | 2 (8.0%) | 0 (0.0%) | 2 |
| 手術/内視鏡+放射線 | 0 | 0 (0.0%) | 0 (0.0%) | 0 (0.0%) | 0 (0.0%) | 0 (0.0%) | 0 |
| 手術/内視鏡+薬物 | 0 | 2 (2.5%) | 6 (37.5%) | 3 (37.5%) | 6 (24.0%) | 1 (25.0%) | 18 |
| 手術/内視鏡+その他 | 0 | 0 (0.0%) | 0 (0.0%) | 0 (0.0%) | 0 (0.0%) | 0 (0.0%) | 0 |
| 手術/内視鏡+放射線+薬物 | 0 | 0 (0.0%) | 0 (0.0%) | 0 (0.0%) | 0 (0.0%) | 0 (0.0%) | 0 |
| その他の組合せ | 0 | 0 (0.0%) | 0 (0.0%) | 0 (0.0%) | 0 (0.0%) | 0 (0.0%) | 0 |
| 治療なし | 0 | 3 (3.7%) | 0 (0.0%) | 0 (0.0%) | 6 (24.0%) | 1 (25.0%) | 10 |
| 合計 | 0 | 81 (100.%) | 16 (100.%) | 8 (100.%) | 25 (100.%) | 4 (100.%) | 134 |



UICC TNM分類 治療前ステージ別 治療の件数

* 外科的治療・体腔鏡的治療・内視鏡的治療は原発巣切除のみ集計

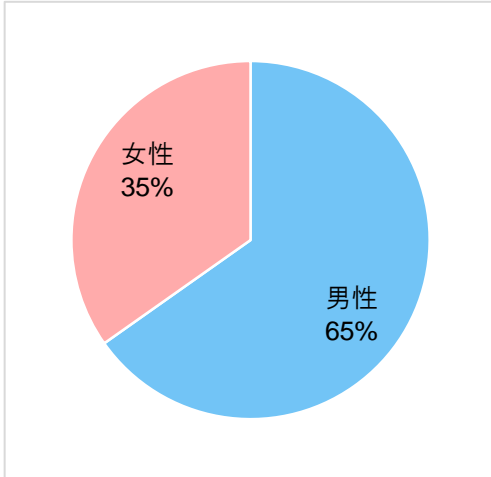
* 免疫療法・BRM、内分泌療法、その他については、その他に含めて集計



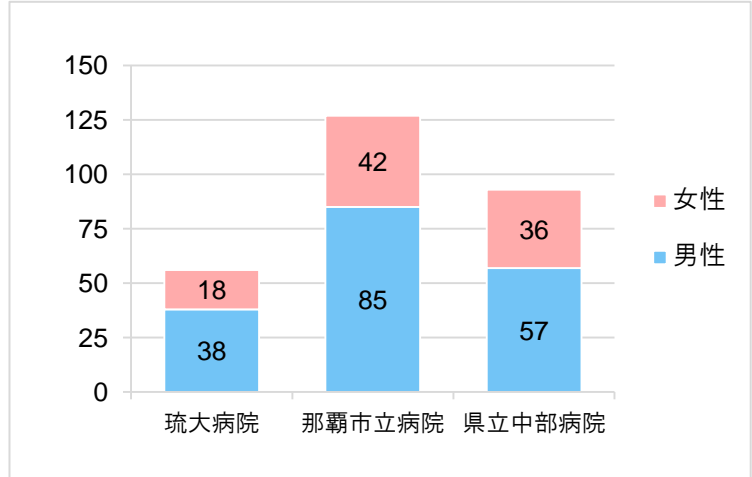
大腸

症例区分「8その他」を除いて集計

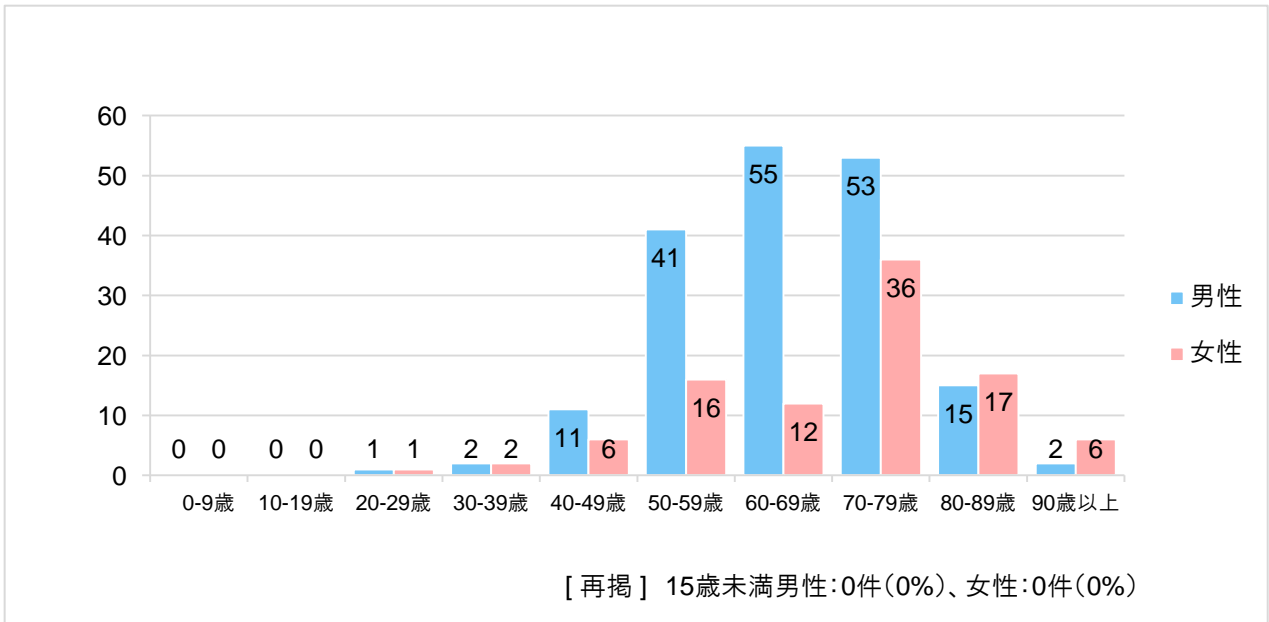
男女の割合



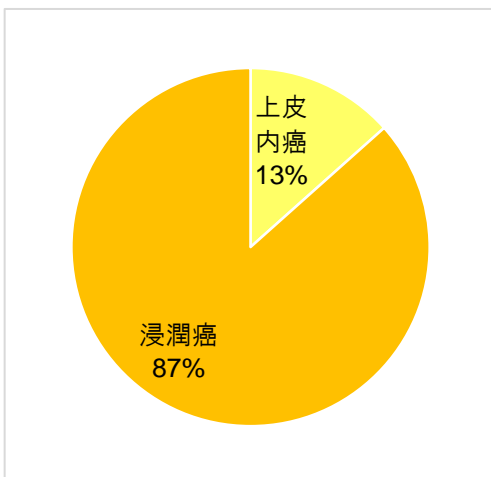
施設別



年齢の分布

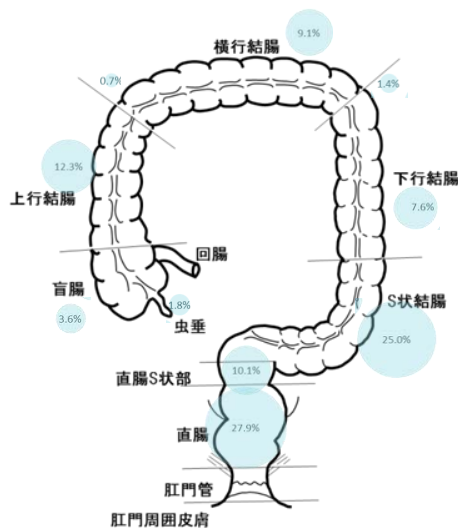


浸潤の割合



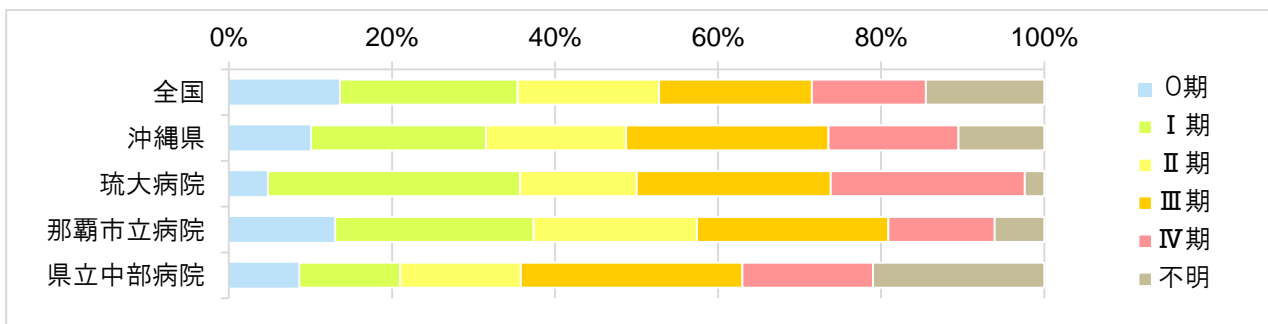
詳細部位

| 局在コード | 件数 | (%) |
|----------------|-----|----------|
| C180 盲腸 | 10 | (3.6%) |
| C181 虫垂 | 5 | (1.8%) |
| C182 上行結腸 | 34 | (12.3%) |
| C183 右結腸曲 | 2 | (0.7%) |
| C184 横行結腸 | 25 | (9.1%) |
| C185 左結腸曲 | 4 | (1.4%) |
| C186 下行結腸 | 21 | (7.6%) |
| C187 S状結腸 | 69 | (25.0%) |
| C188 境界部病巣 | 0 | (0.0%) |
| C189 詳細部位不明 | 1 | (0.4%) |
| C199 直腸S状結腸移行部 | 28 | (10.1%) |
| C209 直腸 | 77 | (27.9%) |
| 合計 | 276 | (100.0%) |



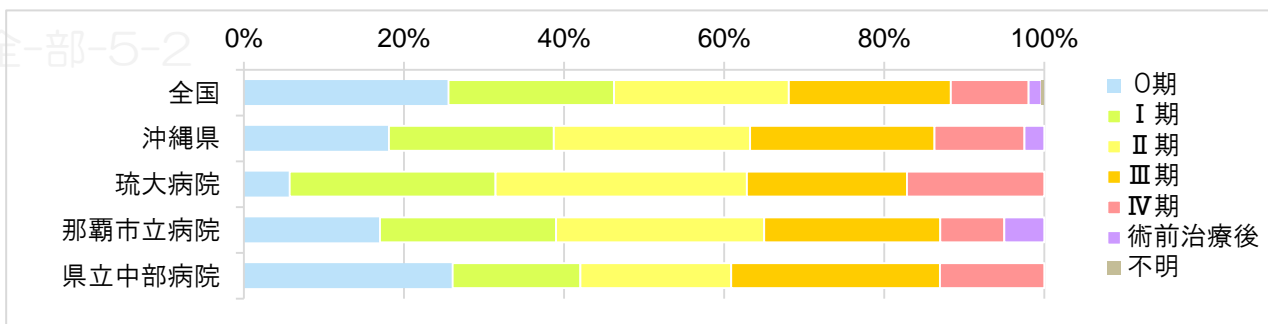
UICC TNM分類 治療前ステージ別登録数

| | 全国 | 沖縄県 | 琉大病院 | 那覇市立病院 | 県立中部病院 |
|------|-----------------|--------------|-------------|--------------|-------------|
| 0期 | 8,656 (13.6%) | 24 (10.1%) | 2 (4.8%) | 15 (13.0%) | 7 (8.6%) |
| I期 | 13,879 (21.8%) | 51 (21.4%) | 13 (31.0%) | 28 (24.3%) | 10 (12.3%) |
| II期 | 11,048 (17.4%) | 41 (17.2%) | 6 (14.3%) | 23 (20.0%) | 12 (14.8%) |
| III期 | 11,914 (18.7%) | 59 (24.8%) | 10 (23.8%) | 27 (23.5%) | 22 (27.2%) |
| IV期 | 8,904 (14.0%) | 38 (16.0%) | 10 (23.8%) | 15 (13.0%) | 13 (16.0%) |
| 不明 | 9,234 (14.5%) | 25 (10.5%) | 1 (2.4%) | 7 (6.1%) | 17 (21.0%) |
| 空白 | 1 (0.0%) | 0 (0.0%) | 0 (0.0%) | 0 (0.0%) | 0 (0.0%) |
| 合計 | 63,636 (100.0%) | 238 (100.0%) | 42 (100.0%) | 115 (100.0%) | 81 (100.0%) |



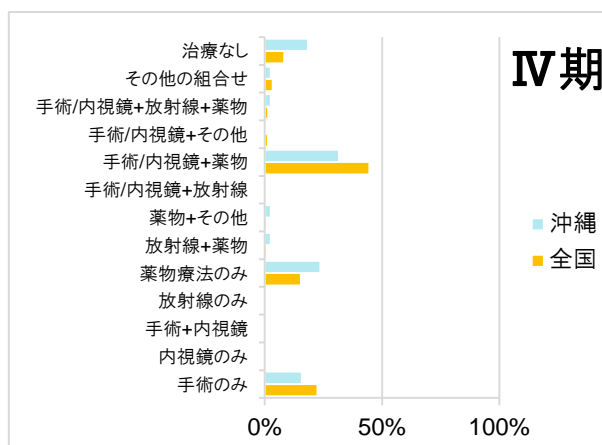
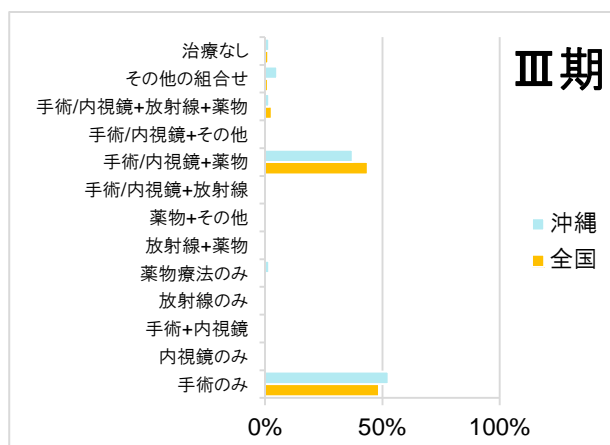
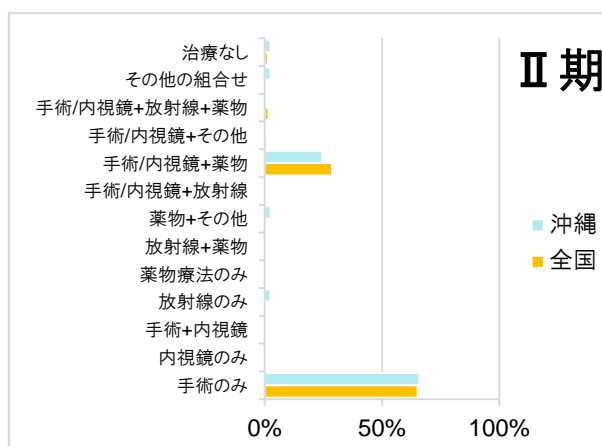
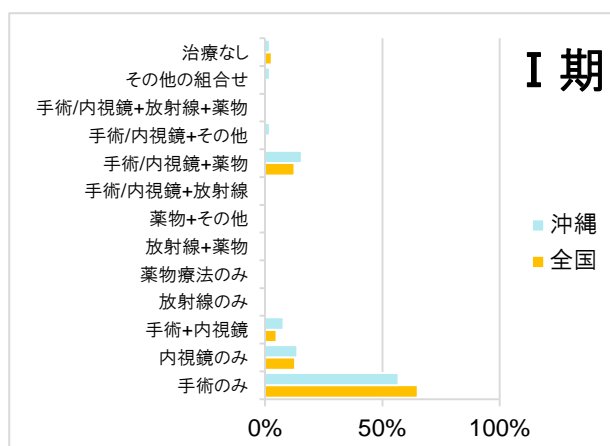
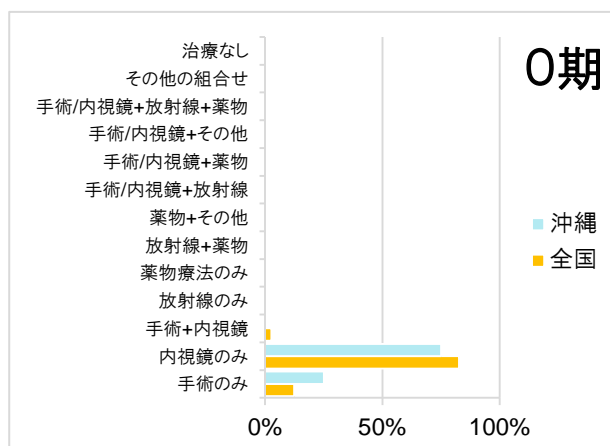
UICC TNM分類 術後病理学的ステージ別登録数

| | 全国 | 沖縄県 | 琉大病院 | 那覇市立病院 | 県立中部病院 |
|-------|-----------------|--------------|-------------|--------------|-------------|
| 0期 | 14,713 (25.5%) | 37 (18.1%) | 2 (5.7%) | 17 (17.0%) | 18 (26.1%) |
| I期 | 11,917 (20.7%) | 42 (20.6%) | 9 (25.7%) | 22 (22.0%) | 11 (15.9%) |
| II期 | 12,568 (21.8%) | 50 (24.5%) | 11 (31.4%) | 26 (26.0%) | 13 (18.8%) |
| III期 | 11,668 (20.3%) | 47 (23.0%) | 7 (20.0%) | 22 (22.0%) | 18 (26.1%) |
| IV期 | 5,595 (9.7%) | 23 (11.3%) | 6 (17.1%) | 8 (8.0%) | 9 (13.0%) |
| 術前治療後 | 929 (1.6%) | 5 (2.5%) | 0 (0.0%) | 5 (5.0%) | 0 (0.0%) |
| 不明 | 193 (0.3%) | 0 (0.0%) | 0 (0.0%) | 0 (0.0%) | 0 (0.0%) |
| 空白 | 10 (0.0%) | 0 (0.0%) | 0 (0.0%) | 0 (0.0%) | 0 (0.0%) |
| 合計 | 57,593 (100.0%) | 204 (100.0%) | 35 (100.0%) | 100 (100.0%) | 69 (100.0%) |



UICC TNM分類 治療前ステージ別 初回治療の組合せの割合

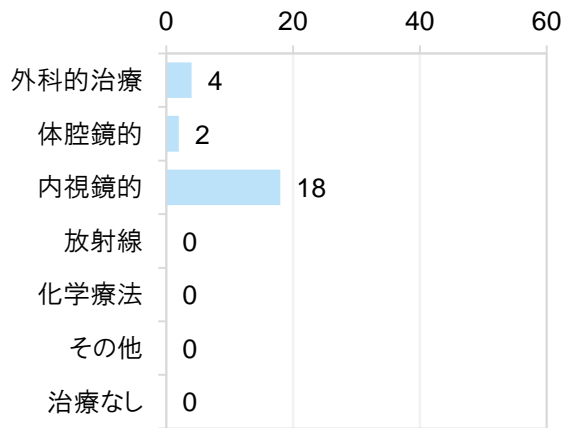
| | 0期 | I期 | II期 | III期 | IV期 | 不明 | 合計 |
|---------------|-------------|-------------|-------------|-------------|-------------|-------------|-----|
| 手術のみ | 6 (25.0%) | 29 (56.9%) | 27 (65.9%) | 31 (52.5%) | 6 (15.8%) | 4 (16.0%) | 103 |
| 内視鏡のみ | 18 (75.0%) | 7 (13.7%) | 0 (0.0%) | 0 (0.0%) | 0 (0.0%) | 16 (64.0%) | 41 |
| 手術+内視鏡 | 0 (0.0%) | 4 (7.8%) | 0 (0.0%) | 0 (0.0%) | 0 (0.0%) | 0 (0.0%) | 4 |
| 放射線のみ | 0 (0.0%) | 0 (0.0%) | 1 (2.4%) | 0 (0.0%) | 0 (0.0%) | 0 (0.0%) | 1 |
| 薬物療法のみ | 0 (0.0%) | 0 (0.0%) | 0 (0.0%) | 1 (1.7%) | 9 (23.7%) | 0 (0.0%) | 10 |
| 放射線+薬物 | 0 (0.0%) | 0 (0.0%) | 0 (0.0%) | 0 (0.0%) | 1 (2.6%) | 0 (0.0%) | 1 |
| 薬物+その他 | 0 (0.0%) | 0 (0.0%) | 1 (2.4%) | 0 (0.0%) | 1 (2.6%) | 0 (0.0%) | 2 |
| 手術/内視鏡+放射線 | 0 (0.0%) | 0 (0.0%) | 0 (0.0%) | 0 (0.0%) | 0 (0.0%) | 0 (0.0%) | 0 |
| 手術/内視鏡+薬物 | 0 (0.0%) | 8 (15.7%) | 10 (24.4%) | 22 (37.3%) | 12 (31.6%) | 2 (8.0%) | 54 |
| 手術/内視鏡+その他 | 0 (0.0%) | 1 (2.0%) | 0 (0.0%) | 0 (0.0%) | 0 (0.0%) | 1 (4.0%) | 2 |
| 手術/内視鏡+放射線+薬物 | 0 (0.0%) | 0 (0.0%) | 0 (0.0%) | 1 (1.7%) | 1 (2.6%) | 0 (0.0%) | 2 |
| その他の組合せ | 0 (0.0%) | 1 (2.0%) | 1 (2.4%) | 3 (5.1%) | 1 (2.6%) | 0 (0.0%) | 6 |
| 治療なし | 0 (0.0%) | 1 (2.0%) | 1 (2.4%) | 1 (1.7%) | 7 (18.4%) | 2 (8.0%) | 12 |
| 合計 | 24 (100.0%) | 51 (100.0%) | 41 (100.0%) | 59 (100.0%) | 38 (100.0%) | 25 (100.0%) | 238 |



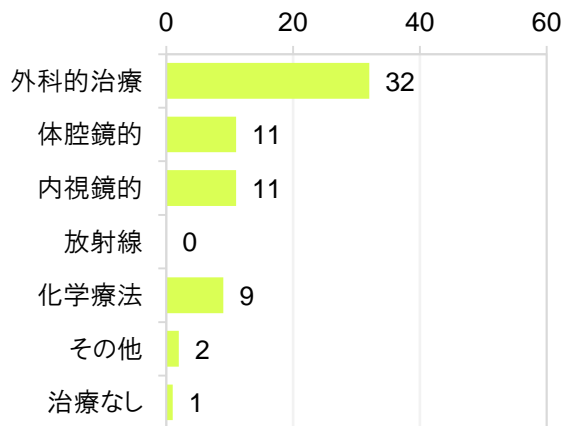
UICC TNM分類 治療前ステージ別 治療の件数

* 外科的治療・体腔鏡的治療・内視鏡的治療は原発巣切除のみ集計
* 免疫療法・BRM、内分泌療法、その他については、その他に含めて集計

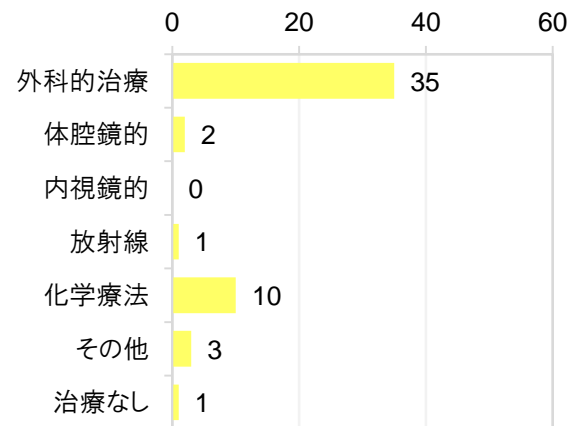
0期



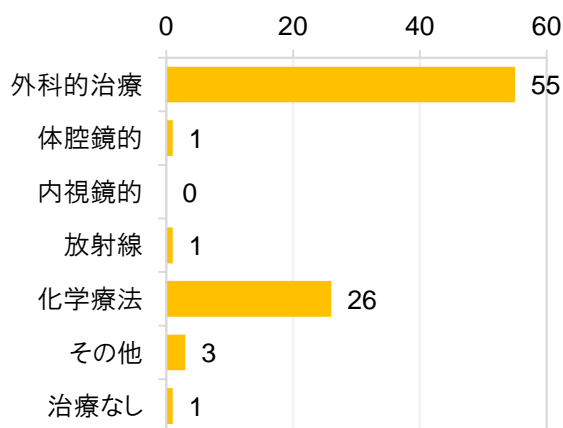
I期



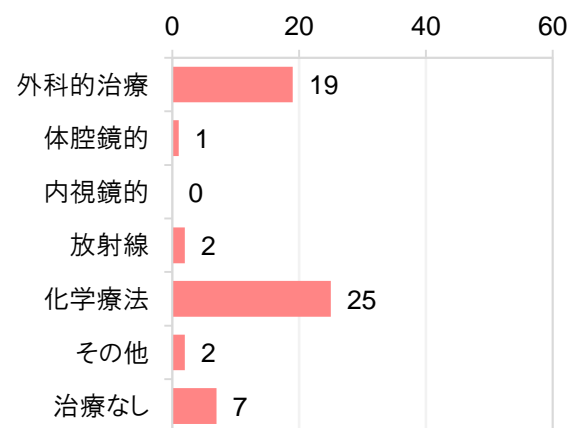
II期



III期



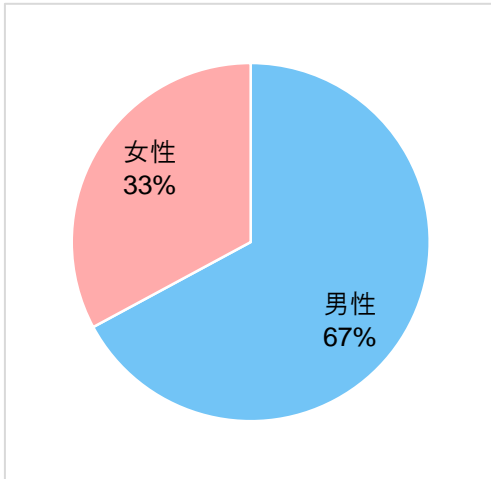
IV期



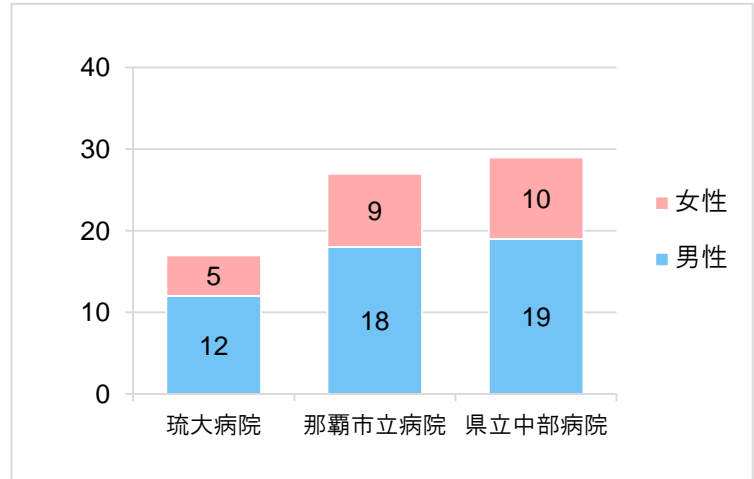
肝

症例区分「8その他」を除いて集計

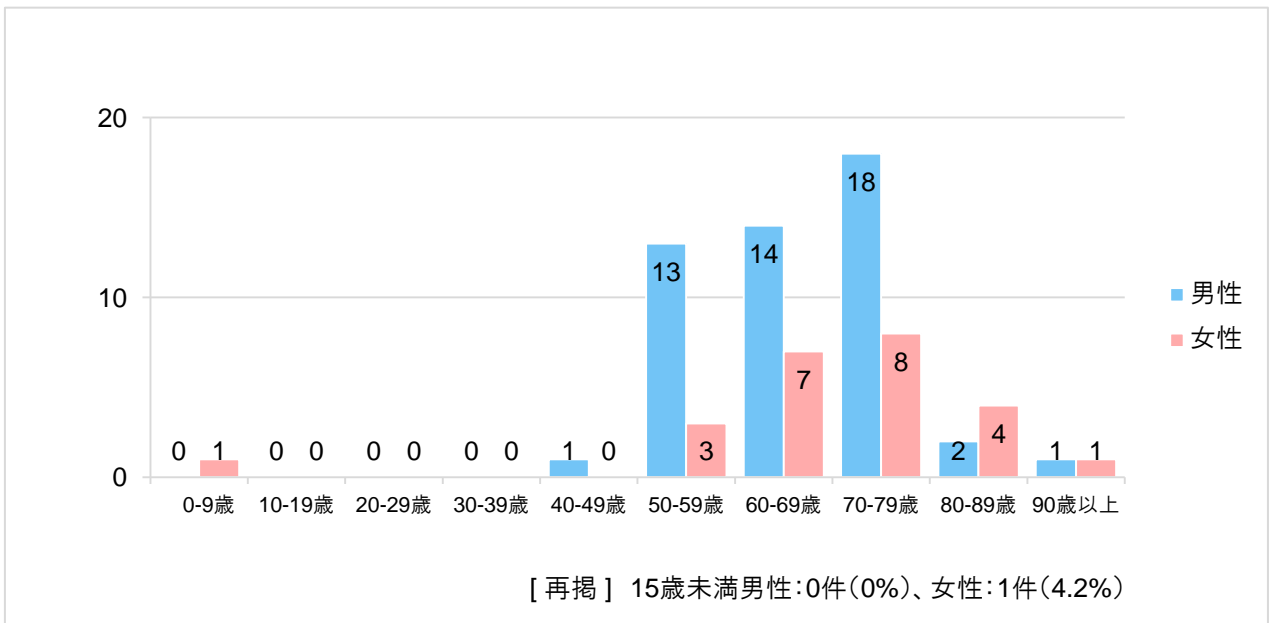
男女の割合



施設別

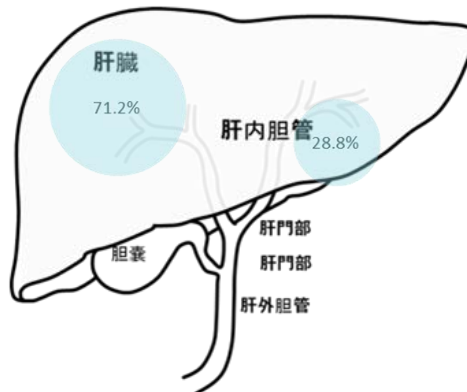


年齢の分布



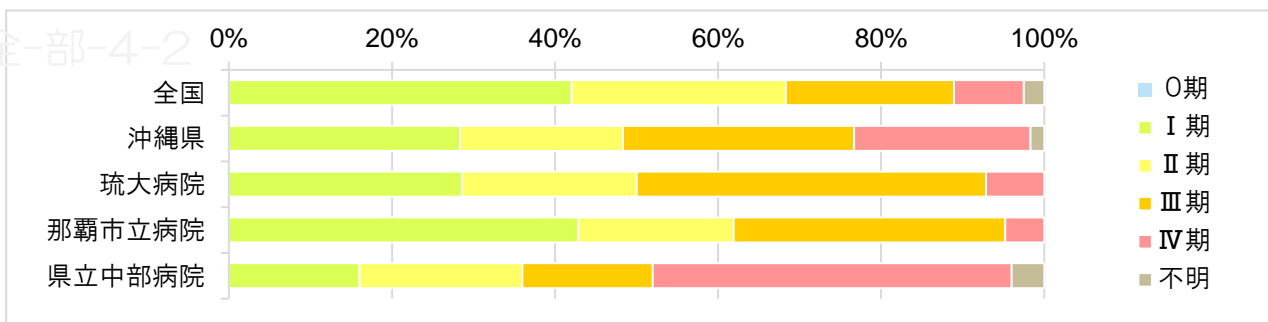
詳細部位

| 局在コード | 件数 | (%) |
|-----------|----|----------|
| C220 肝 | 52 | (71.2%) |
| C221 肝内胆管 | 21 | (28.8%) |
| 合計 | 73 | (100.0%) |



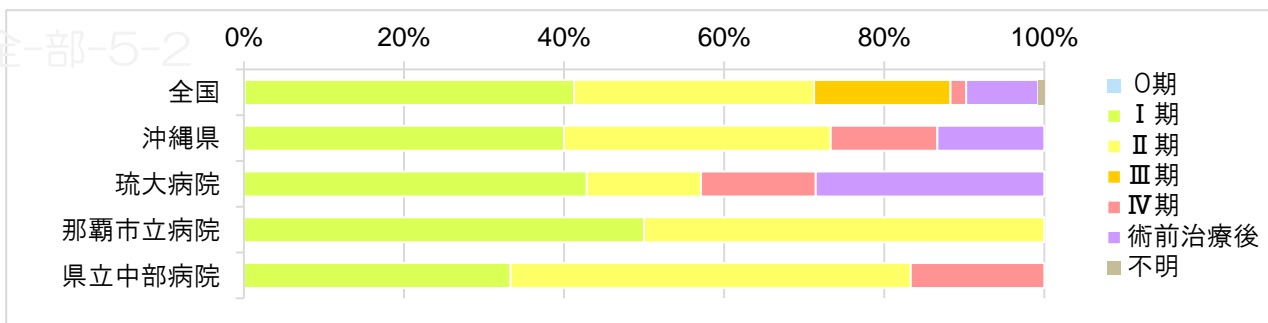
UICC TNM分類 治療前ステージ別登録数

| | 全国 | 沖縄県 | 琉大病院 | 那覇市立病院 | 県立中部病院 |
|------|-----------------|-------------|-------------|-------------|-------------|
| 0期 | 4 (0.0%) | 0 (0.0%) | 0 (0.0%) | 0 (0.0%) | 0 (0.0%) |
| I期 | 7,911 (42.0%) | 17 (28.3%) | 4 (28.6%) | 9 (42.9%) | 4 (16.0%) |
| II期 | 4,950 (26.3%) | 12 (20.0%) | 3 (21.4%) | 4 (19.0%) | 5 (20.0%) |
| III期 | 3,879 (20.6%) | 17 (28.3%) | 6 (42.9%) | 7 (33.3%) | 4 (16.0%) |
| IV期 | 1,611 (8.6%) | 13 (21.7%) | 1 (7.1%) | 1 (4.8%) | 11 (44.0%) |
| 不明 | 475 (2.5%) | 1 (1.7%) | 0 (0.0%) | 0 (0.0%) | 1 (4.0%) |
| 空白 | 1 (0.0%) | 0 (0.0%) | 0 (0.0%) | 0 (0.0%) | 0 (0.0%) |
| 合計 | 18,831 (100.0%) | 60 (100.0%) | 14 (100.0%) | 21 (100.0%) | 25 (100.0%) |



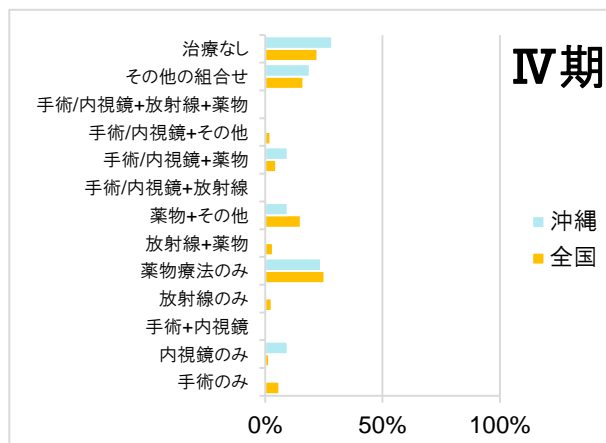
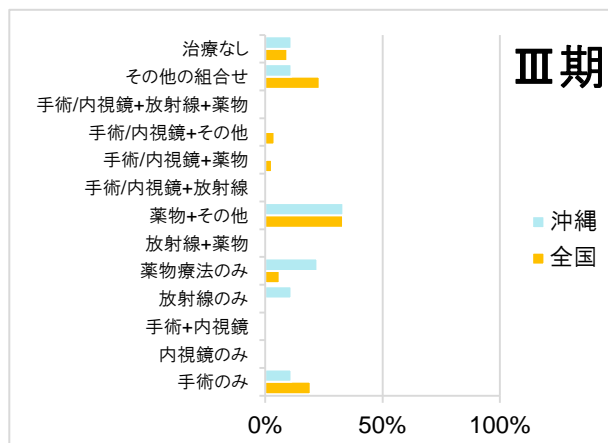
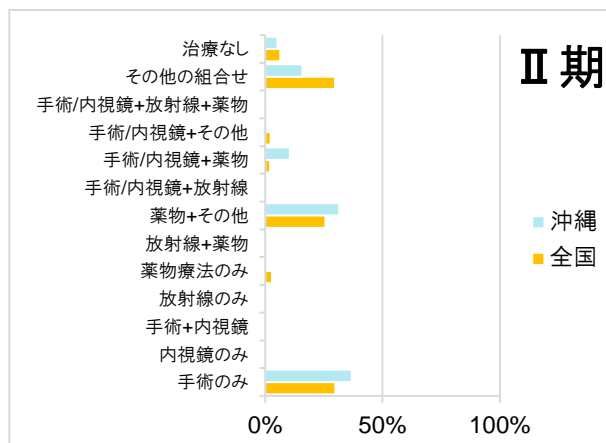
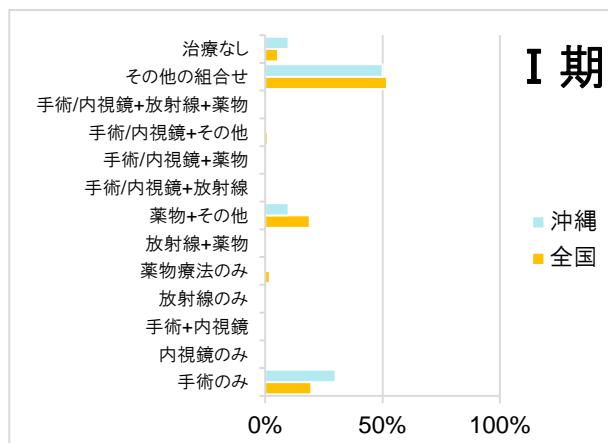
UICC TNM分類 術後病理学的ステージ別登録数

| | 全国 | 沖縄県 | 琉大病院 | 那覇市立病院 | 県立中部病院 |
|-------|----------------|-------------|------------|------------|------------|
| 0期 | 4 (0.1%) | 0 (0.0%) | 0 (0.0%) | 0 (0.0%) | 0 (0.0%) |
| I期 | 2,094 (41.1%) | 6 (40.0%) | 3 (42.9%) | 1 (50.0%) | 2 (33.3%) |
| II期 | 1,525 (29.9%) | 5 (33.3%) | 1 (14.3%) | 1 (50.0%) | 3 (50.0%) |
| III期 | 866 (17.0%) | 0 (0.0%) | 0 (0.0%) | 0 (0.0%) | 0 (0.0%) |
| IV期 | 100 (2.0%) | 2 (13.3%) | 1 (14.3%) | 0 (0.0%) | 1 (16.7%) |
| 術前治療後 | 457 (9.0%) | 2 (13.3%) | 2 (28.6%) | 0 (0.0%) | 0 (0.0%) |
| 不明 | 39 (0.8%) | 0 (0.0%) | 0 (0.0%) | 0 (0.0%) | 0 (0.0%) |
| 空白 | 7 (0.1%) | 0 (0.0%) | 0 (0.0%) | 0 (0.0%) | 0 (0.0%) |
| 合計 | 5,092 (100.0%) | 15 (100.0%) | 7 (100.0%) | 2 (100.0%) | 6 (100.0%) |



肝癌の取扱い規約分類 治療前ステージ別 初回治療の組合せの割合

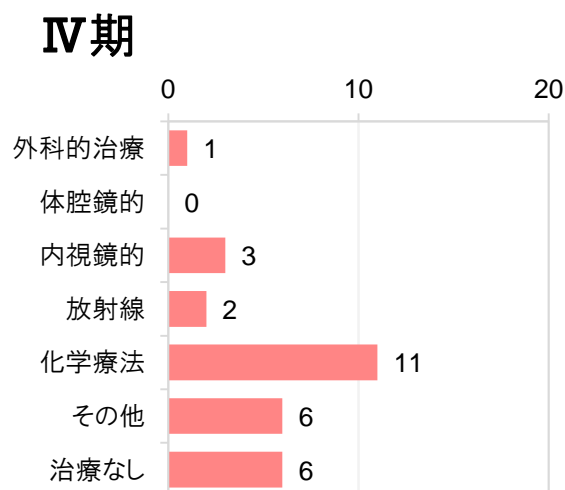
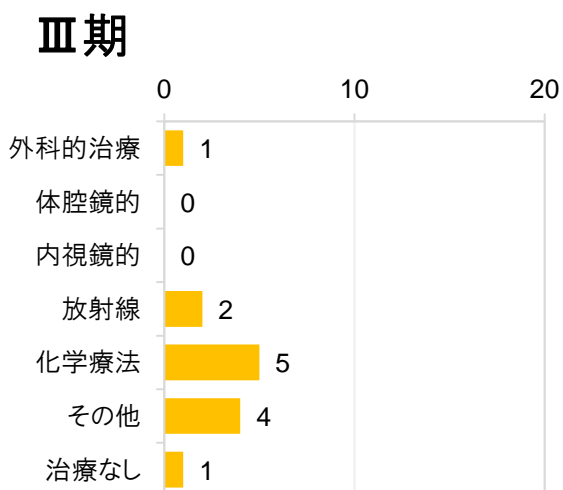
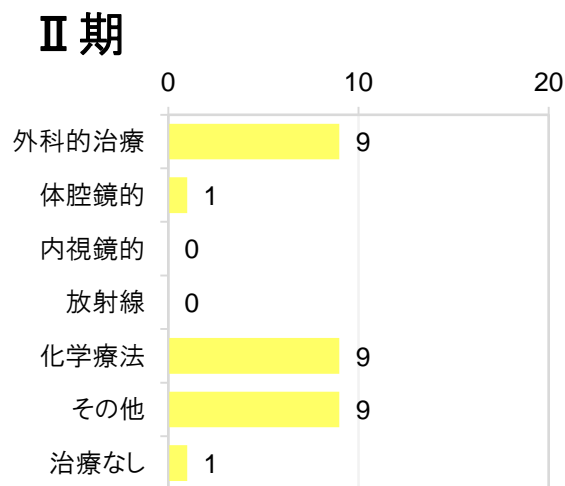
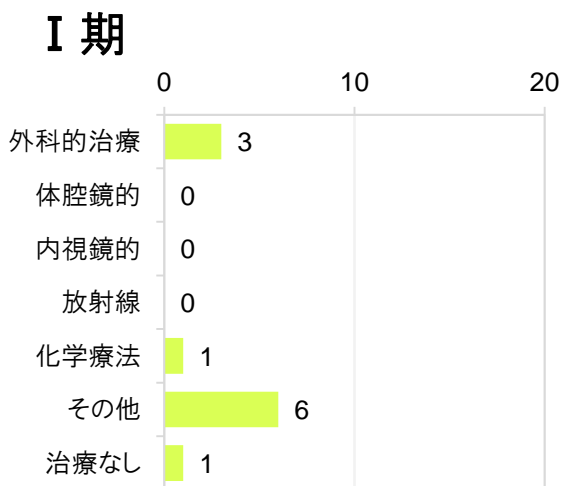
| | 0期 | I期 | II期 | III期 | IV期 | 不明 | 合計 |
|---------------|----|-------------|-------------|------------|-------------|------------|----|
| 手術のみ | 0 | 3 (30.0%) | 7 (36.8%) | 1 (11.1%) | 0 (0.0%) | 0 (0.0%) | 11 |
| 内視鏡のみ | 0 | 0 (0.0%) | 0 (0.0%) | 0 (0.0%) | 2 (9.5%) | 1 (100.0%) | 3 |
| 手術+内視鏡 | 0 | 0 (0.0%) | 0 (0.0%) | 0 (0.0%) | 0 (0.0%) | 0 (0.0%) | 0 |
| 放射線のみ | 0 | 0 (0.0%) | 0 (0.0%) | 1 (11.1%) | 0 (0.0%) | 0 (0.0%) | 1 |
| 薬物療法のみ | 0 | 0 (0.0%) | 0 (0.0%) | 2 (22.2%) | 5 (23.8%) | 0 (0.0%) | 7 |
| 放射線+薬物 | 0 | 0 (0.0%) | 0 (0.0%) | 0 (0.0%) | 0 (0.0%) | 0 (0.0%) | 0 |
| 薬物+その他 | 0 | 1 (10.0%) | 6 (31.6%) | 3 (33.3%) | 2 (9.5%) | 0 (0.0%) | 12 |
| 手術/内視鏡+放射線 | 0 | 0 (0.0%) | 0 (0.0%) | 0 (0.0%) | 0 (0.0%) | 0 (0.0%) | 0 |
| 手術/内視鏡+薬物 | 0 | 0 (0.0%) | 2 (10.5%) | 0 (0.0%) | 2 (9.5%) | 0 (0.0%) | 4 |
| 手術/内視鏡+その他 | 0 | 0 (0.0%) | 0 (0.0%) | 0 (0.0%) | 0 (0.0%) | 0 (0.0%) | 0 |
| 手術/内視鏡+放射線+薬物 | 0 | 0 (0.0%) | 0 (0.0%) | 0 (0.0%) | 0 (0.0%) | 0 (0.0%) | 0 |
| その他の組合せ | 0 | 5 (50.0%) | 3 (15.8%) | 1 (11.1%) | 4 (19.0%) | 0 (0.0%) | 13 |
| 治療なし | 0 | 1 (10.0%) | 1 (5.3%) | 1 (11.1%) | 6 (28.6%) | 0 (0.0%) | 9 |
| 合計 | 0 | 10 (100.0%) | 19 (100.0%) | 9 (100.0%) | 21 (100.0%) | 1 (100.0%) | 60 |



肝癌の取扱い規約分類 治療前ステージ別 治療の件数

* 外科的治療・体腔鏡的治療・内視鏡的治療は原発巣切除のみ集計

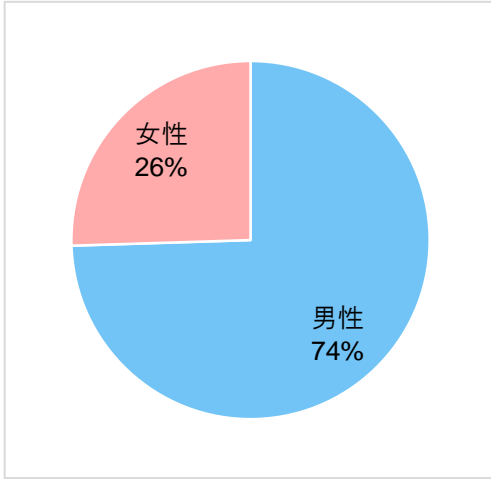
* 免疫療法・BRM、内分泌療法、その他については、その他に含めて集計



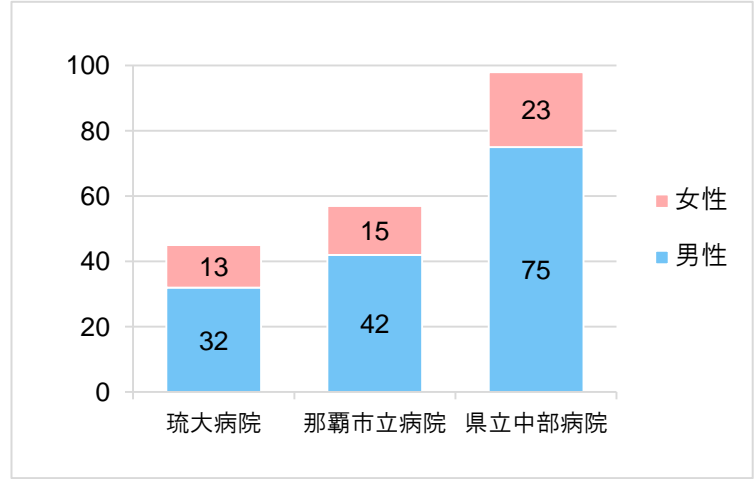
肺

症例区分「8その他」を除いて集計

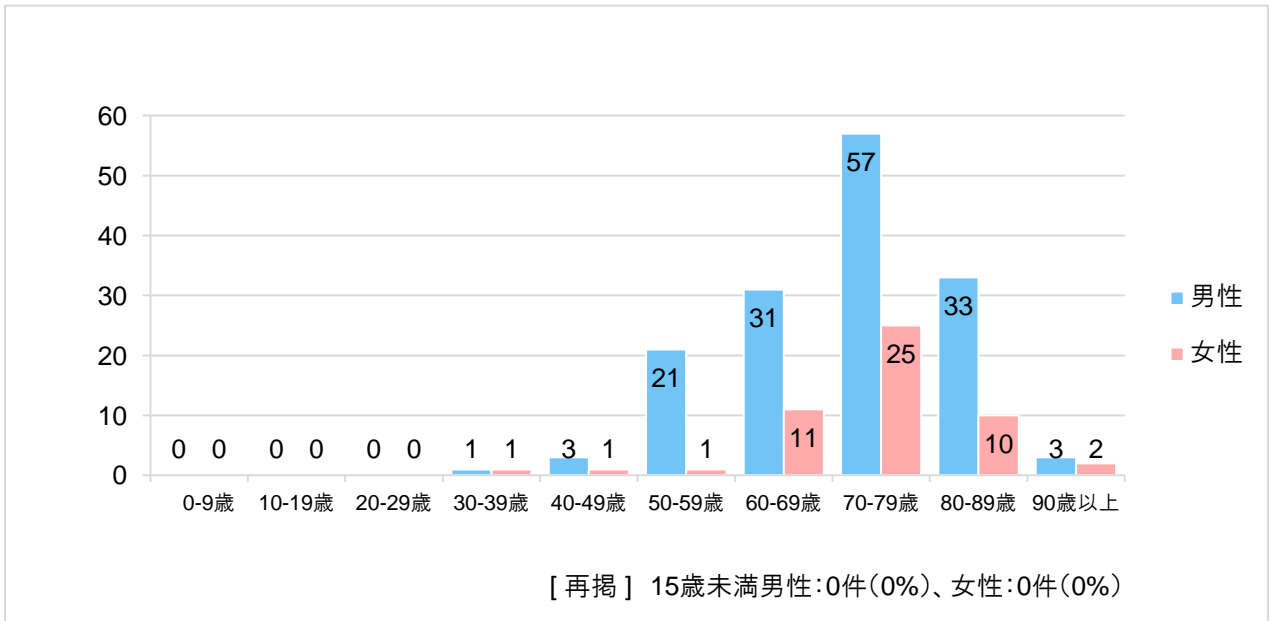
男女の割合



施設別

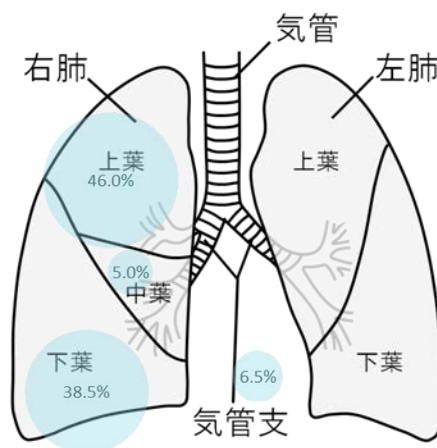


年齢の分布



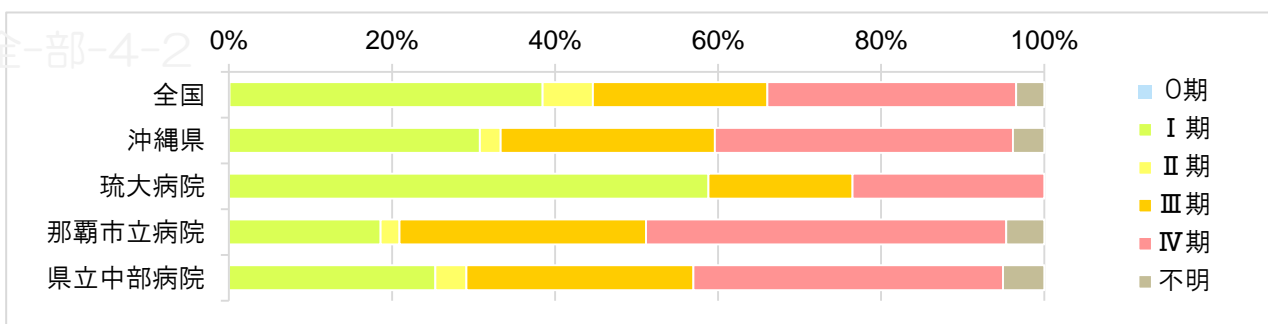
詳細部位

| 局在コード | 件数 | (%) |
|-------------|-----|----------|
| C339 気管 | 0 | (0.0%) |
| C340 主気管支 | 13 | (6.5%) |
| C341 上葉 | 92 | (46.0%) |
| C342 中葉 | 10 | (5.0%) |
| C343 下葉 | 77 | (38.5%) |
| C348 境界部病巣 | 0 | (0.0%) |
| C349 詳細部位不明 | 8 | (4.0%) |
| 合計 | 200 | (100.0%) |



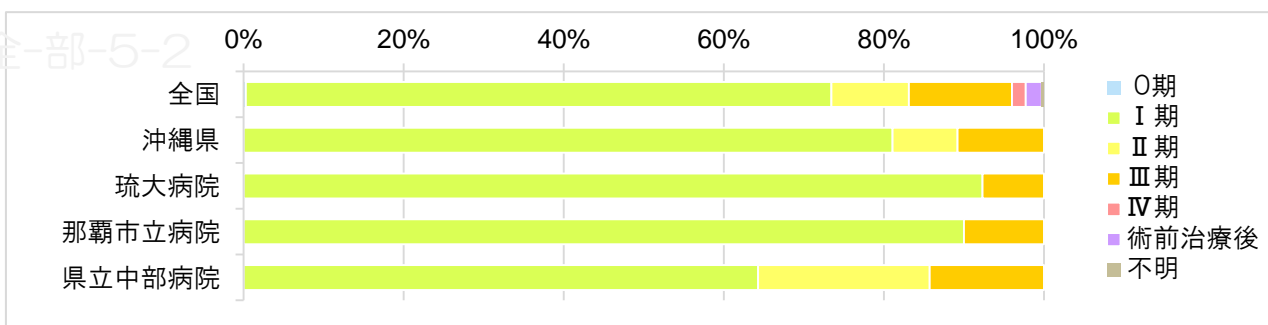
UICC TNM分類 治療前ステージ別登録数

| | 全国 | 沖縄県 | 琉大病院 | 那覇市立病院 | 県立中部病院 |
|------|-----------------|--------------|-------------|-------------|-------------|
| 0期 | 31 (0.1%) | 0 (0.0%) | 0 (0.0%) | 0 (0.0%) | 0 (0.0%) |
| I期 | 19,835 (38.4%) | 48 (30.8%) | 20 (58.8%) | 8 (18.6%) | 20 (25.3%) |
| II期 | 3,188 (6.2%) | 4 (2.6%) | 0 (0.0%) | 1 (2.3%) | 3 (3.8%) |
| III期 | 11,071 (21.4%) | 41 (26.3%) | 6 (17.6%) | 13 (30.2%) | 22 (27.8%) |
| IV期 | 15,751 (30.5%) | 57 (36.5%) | 8 (23.5%) | 19 (44.2%) | 30 (38.0%) |
| 不明 | 1,784 (3.5%) | 6 (3.8%) | 0 (0.0%) | 2 (4.7%) | 4 (5.1%) |
| 空白 | 33 (0.1%) | 0 (0.0%) | 0 (0.0%) | 0 (0.0%) | 0 (0.0%) |
| 合計 | 51,693 (100.0%) | 156 (100.0%) | 34 (100.0%) | 43 (100.0%) | 79 (100.0%) |



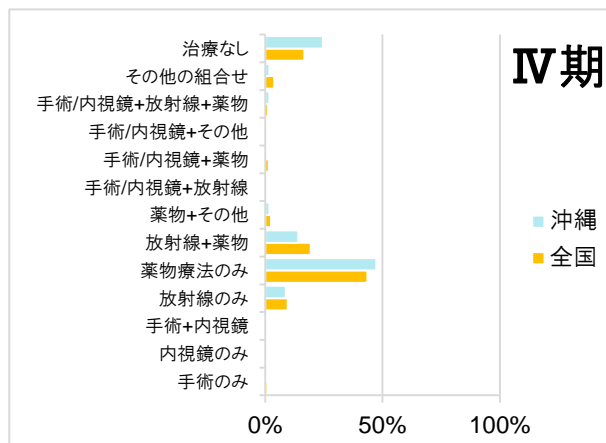
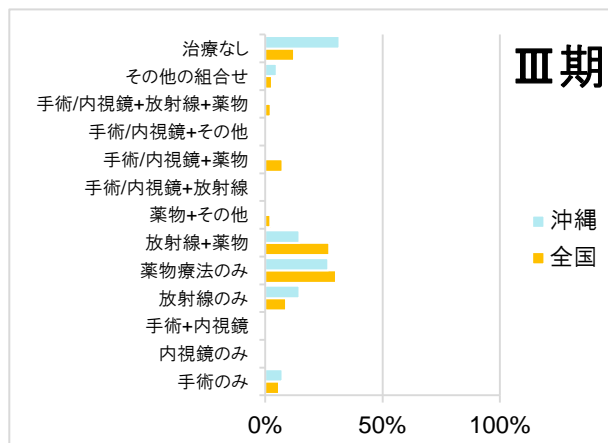
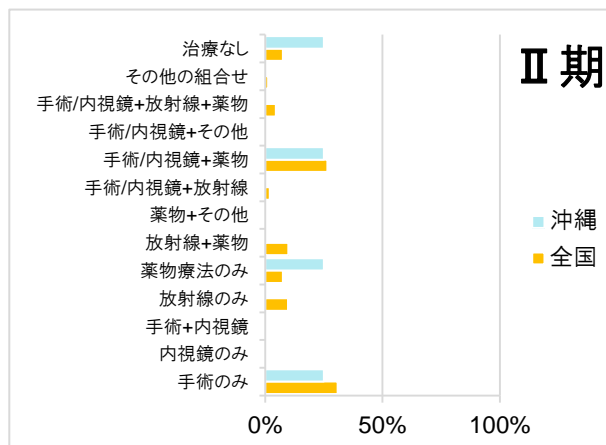
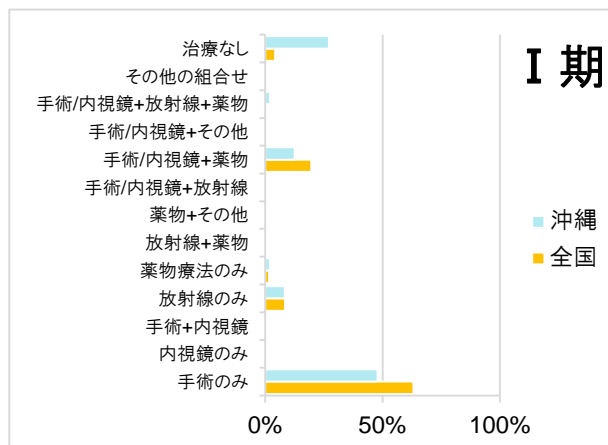
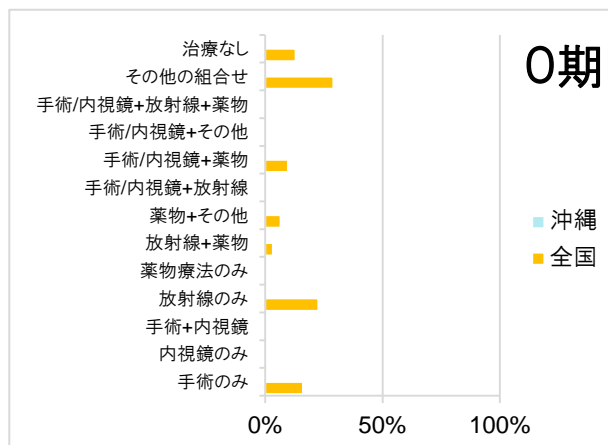
UICC TNM分類 術後病理学的ステージ別登録数

| | 全国 | 沖縄県 | 琉大病院 | 那覇市立病院 | 県立中部病院 |
|-------|-----------------|-------------|-------------|-------------|-------------|
| 0期 | 63 (0.3%) | 0 (0.0%) | 0 (0.0%) | 0 (0.0%) | 0 (0.0%) |
| I期 | 15,960 (73.1%) | 30 (81.1%) | 12 (92.3%) | 9 (90.0%) | 9 (64.3%) |
| II期 | 2,119 (9.7%) | 3 (8.1%) | 0 (0.0%) | 0 (0.0%) | 3 (21.4%) |
| III期 | 2,809 (12.9%) | 4 (10.8%) | 1 (7.7%) | 1 (10.0%) | 2 (14.3%) |
| IV期 | 377 (1.7%) | 0 (0.0%) | 0 (0.0%) | 0 (0.0%) | 0 (0.0%) |
| 術前治療後 | 435 (2.0%) | 0 (0.0%) | 0 (0.0%) | 0 (0.0%) | 0 (0.0%) |
| 不明 | 59 (0.3%) | 0 (0.0%) | 0 (0.0%) | 0 (0.0%) | 0 (0.0%) |
| 空白 | 20 (0.1%) | 0 (0.0%) | 0 (0.0%) | 0 (0.0%) | 0 (0.0%) |
| 合計 | 21,842 (100.0%) | 37 (100.0%) | 13 (100.0%) | 10 (100.0%) | 14 (100.0%) |



UICC TNM分類 治療前ステージ別 初回治療の組合せの割合

| | 0期 | I期 | II期 | III期 | IV期 | 不明 | 合計 |
|---------------|----|-------------|------------|-------------|-------------|------------|-----|
| 手術のみ | 0 | 23 (47.9%) | 1 (25.0%) | 3 (7.3%) | 0 (0.0%) | 2 (33.3%) | 29 |
| 内視鏡のみ | 0 | 0 (0.0%) | 0 (0.0%) | 0 (0.0%) | 0 (0.0%) | 1 (16.7%) | 1 |
| 手術+内視鏡 | 0 | 0 (0.0%) | 0 (0.0%) | 0 (0.0%) | 0 (0.0%) | 0 (0.0%) | 0 |
| 放射線のみ | 0 | 4 (8.3%) | 0 (0.0%) | 6 (14.6%) | 5 (8.8%) | 0 (0.0%) | 15 |
| 薬物療法のみ | 0 | 1 (2.1%) | 1 (25.0%) | 11 (26.8%) | 27 (47.4%) | 0 (0.0%) | 40 |
| 放射線+薬物 | 0 | 0 (0.0%) | 0 (0.0%) | 6 (14.6%) | 8 (14.0%) | 0 (0.0%) | 14 |
| 薬物+その他 | 0 | 0 (0.0%) | 0 (0.0%) | 0 (0.0%) | 1 (1.8%) | 0 (0.0%) | 1 |
| 手術/内視鏡+放射線 | 0 | 0 (0.0%) | 0 (0.0%) | 0 (0.0%) | 0 (0.0%) | 0 (0.0%) | 0 |
| 手術/内視鏡+薬物 | 0 | 6 (12.5%) | 1 (25.0%) | 0 (0.0%) | 0 (0.0%) | 0 (0.0%) | 7 |
| 手術/内視鏡+その他 | 0 | 0 (0.0%) | 0 (0.0%) | 0 (0.0%) | 0 (0.0%) | 0 (0.0%) | 0 |
| 手術/内視鏡+放射線+薬物 | 0 | 1 (2.1%) | 0 (0.0%) | 0 (0.0%) | 1 (1.8%) | 1 (16.7%) | 3 |
| その他の組合せ | 0 | 0 (0.0%) | 0 (0.0%) | 2 (4.9%) | 1 (1.8%) | 0 (0.0%) | 3 |
| 治療なし | 0 | 13 (27.1%) | 1 (25.0%) | 13 (31.7%) | 14 (24.6%) | 2 (33.3%) | 43 |
| 合計 | 0 | 48 (100.0%) | 4 (100.0%) | 41 (100.0%) | 57 (100.0%) | 6 (100.0%) | 156 |



UICC TNM分類 治療前ステージ別 治療の件数

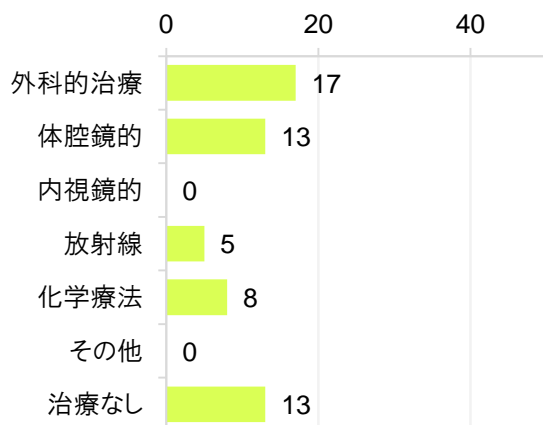
* 外科的治療・体腔鏡的治療・内視鏡的治療は原発巣切除のみ集計

* 免疫療法・BRM、内分泌療法、その他については、その他に含めて集計

0期



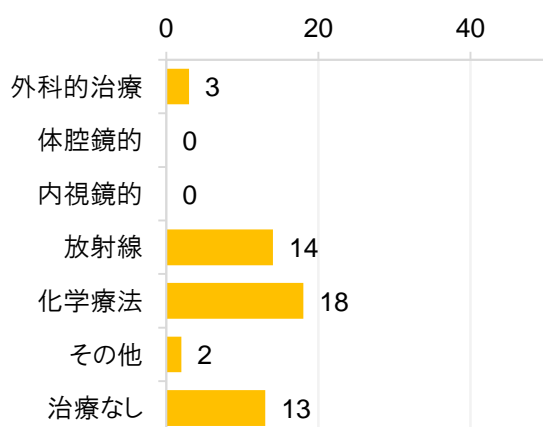
I 期



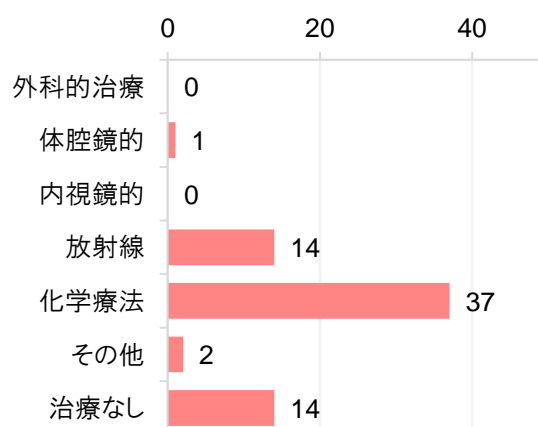
II 期



III 期



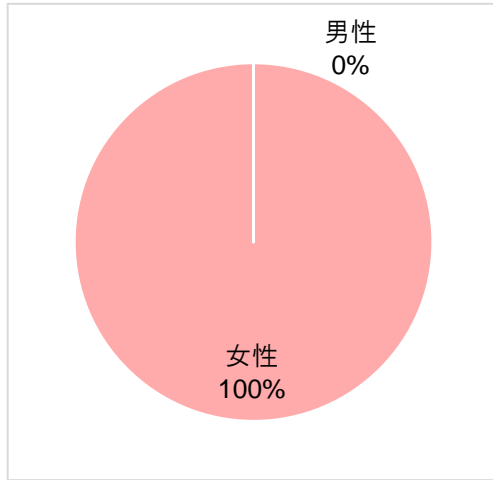
IV 期



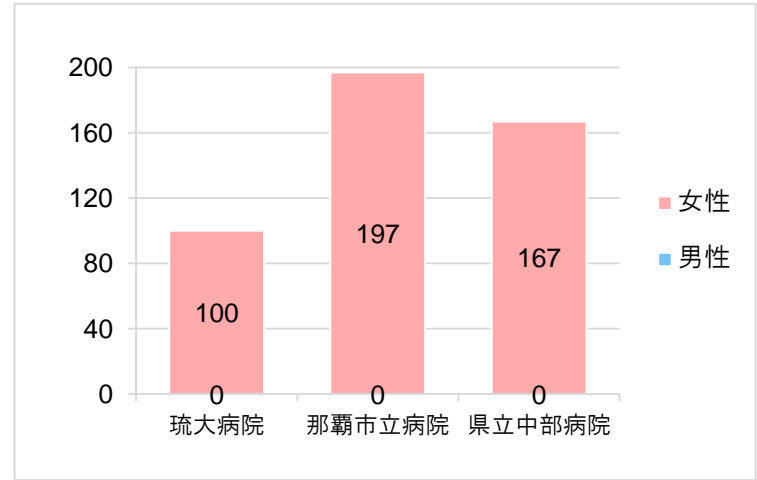
乳

症例区分「8その他」を除いて集計

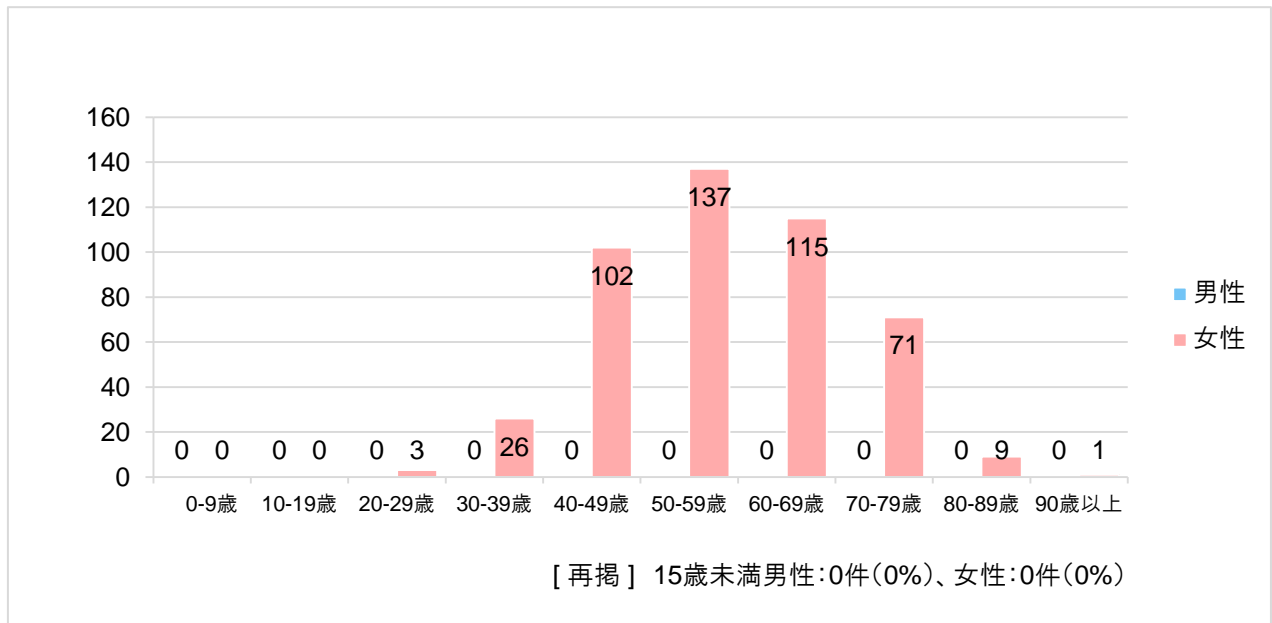
男女の割合



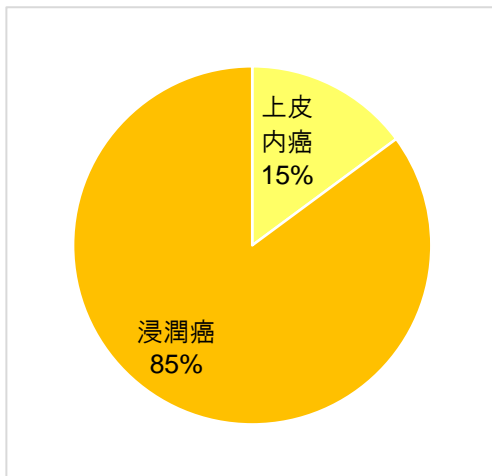
施設別



年齢の分布

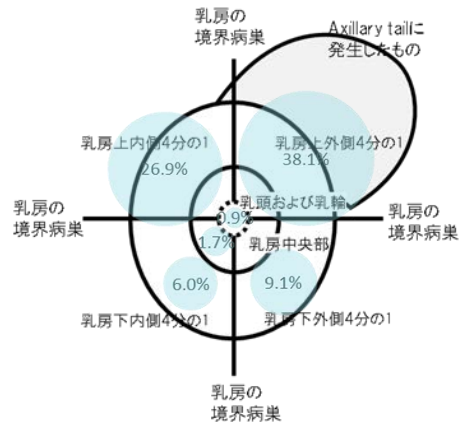


浸潤の割合



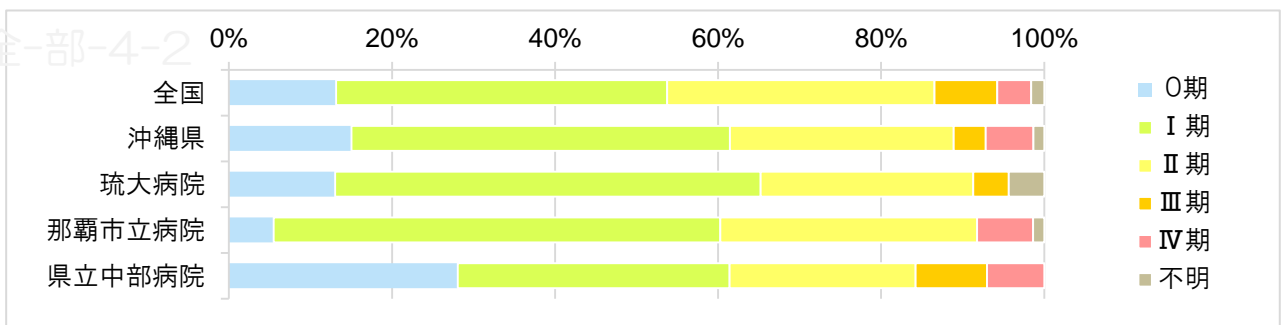
詳細部位

| 局在コード | 件数 | (%) |
|--------------|-----|----------|
| C500 乳頭 | 4 | (0.9%) |
| C501 中央部 | 8 | (1.7%) |
| C502 上内側4分の1 | 125 | (26.9%) |
| C503 下内側4分の1 | 28 | (6.0%) |
| C504 上外側4分の1 | 177 | (38.1%) |
| C505 下外側4分の1 | 42 | (9.1%) |
| C506 腋窩尾部 | 0 | (0.0%) |
| C508 境界部病巣 | 7 | (1.5%) |
| C509 詳細部位不明 | 73 | (15.7%) |
| 合計 | 464 | (100.0%) |



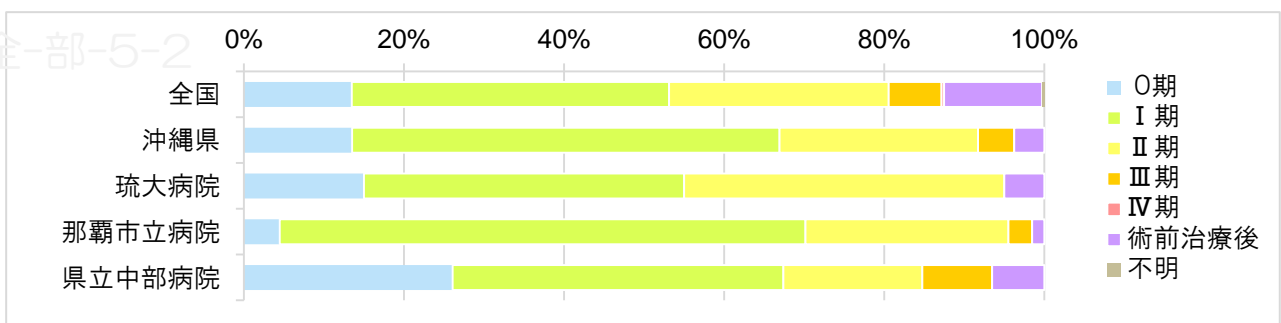
UICC TNM分類 治療前ステージ別登録数

| | 全国 | 沖縄県 | 琉大病院 | 那覇市立病院 | 県立中部病院 |
|------|-----------------|--------------|-------------|-------------|-------------|
| 0期 | 5,350 (13.1%) | 23 (15.0%) | 3 (13.0%) | 4 (5.5%) | 16 (28.1%) |
| I期 | 16,534 (40.6%) | 71 (46.4%) | 12 (52.2%) | 40 (54.8%) | 19 (33.3%) |
| II期 | 13,335 (32.8%) | 42 (27.5%) | 6 (26.1%) | 23 (31.5%) | 13 (22.8%) |
| III期 | 3,136 (7.7%) | 6 (3.9%) | 1 (4.3%) | 0 (0.0%) | 5 (8.8%) |
| IV期 | 1,702 (4.2%) | 9 (5.9%) | 0 (0.0%) | 5 (6.8%) | 4 (7.0%) |
| 不明 | 646 (1.6%) | 2 (1.3%) | 1 (4.3%) | 1 (1.4%) | 0 (0.0%) |
| 空白 | 0 (0.0%) | 0 (0.0%) | 0 (0.0%) | 0 (0.0%) | 0 (0.0%) |
| 合計 | 40,703 (100.0%) | 153 (100.0%) | 23 (100.0%) | 73 (100.0%) | 57 (100.0%) |



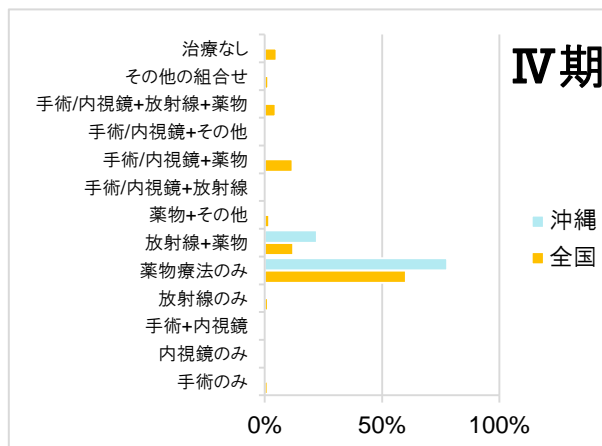
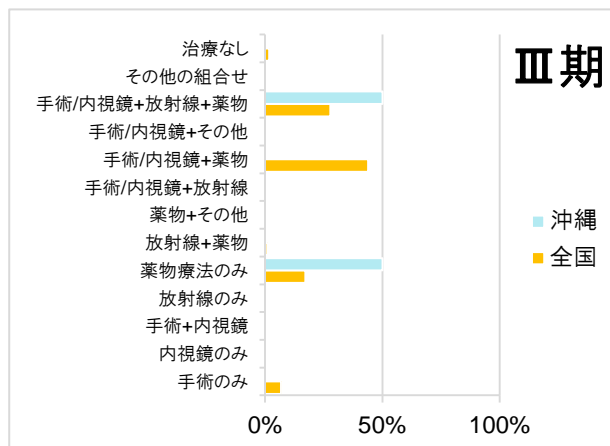
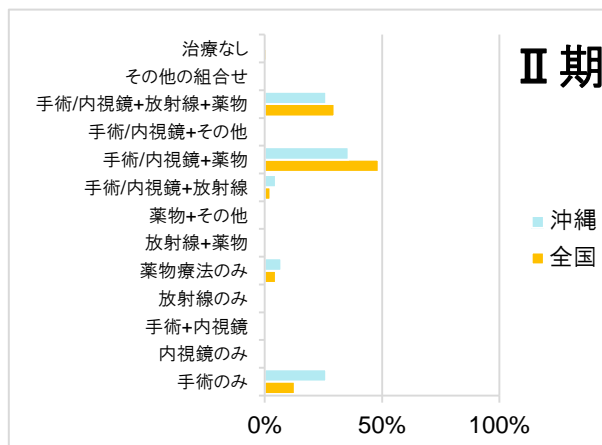
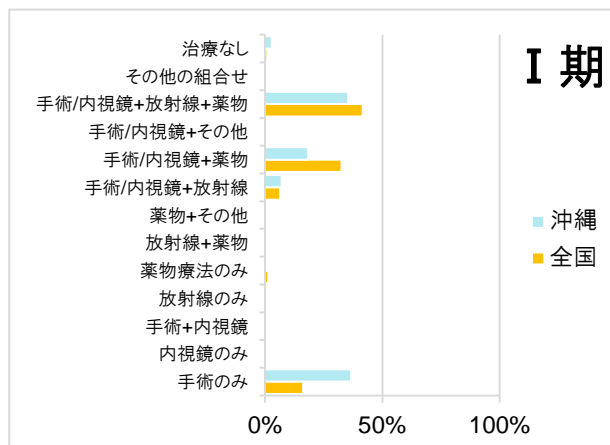
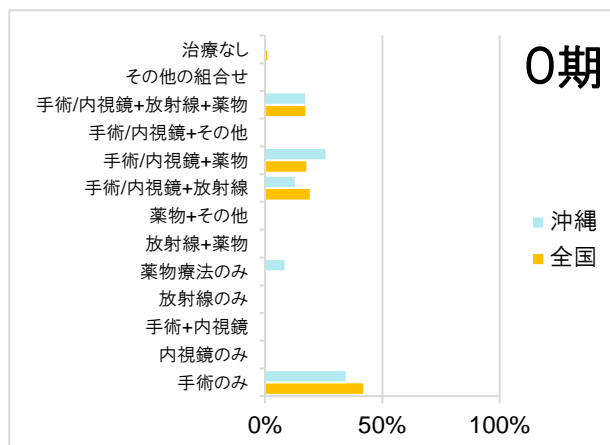
UICC TNM分類 術後病理学的ステージ別登録数

| | 全国 | 沖縄県 | 琉大病院 | 那覇市立病院 | 県立中部病院 |
|-------|-----------------|--------------|-------------|-------------|-------------|
| 0期 | 4,986 (13.5%) | 18 (13.5%) | 3 (15.0%) | 3 (4.5%) | 12 (26.1%) |
| I期 | 14,648 (39.6%) | 71 (53.4%) | 8 (40.0%) | 44 (65.7%) | 19 (41.3%) |
| II期 | 10,140 (27.4%) | 33 (24.8%) | 8 (40.0%) | 17 (25.4%) | 8 (17.4%) |
| III期 | 2,430 (6.6%) | 6 (4.5%) | 0 (0.0%) | 2 (3.0%) | 4 (8.7%) |
| IV期 | 121 (0.3%) | 0 (0.0%) | 0 (0.0%) | 0 (0.0%) | 0 (0.0%) |
| 術前治療後 | 4,522 (12.2%) | 5 (3.8%) | 1 (5.0%) | 1 (1.5%) | 3 (6.5%) |
| 不明 | 105 (0.3%) | 0 (0.0%) | 0 (0.0%) | 0 (0.0%) | 0 (0.0%) |
| 空白 | 5 (0.0%) | 0 (0.0%) | 0 (0.0%) | 0 (0.0%) | 0 (0.0%) |
| 合計 | 36,957 (100.0%) | 133 (100.0%) | 20 (100.0%) | 67 (100.0%) | 46 (100.0%) |



UICC TNM分類 治療前ステージ別 初回治療の組合せの割合

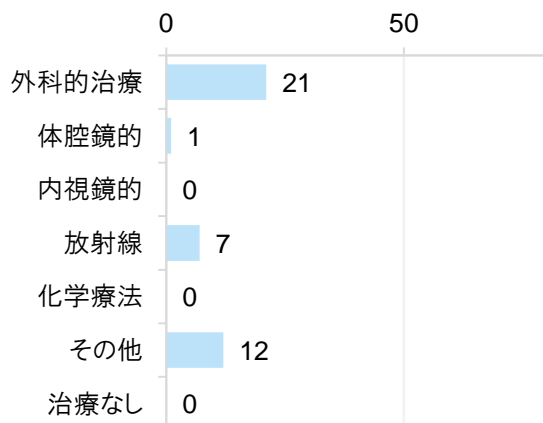
| | 0期 | I期 | II期 | III期 | IV期 | 不明 | 合計 |
|---------------|-------------|-------------|-------------|------------|------------|------------|-----|
| 手術のみ | 8 (34.8%) | 26 (36.6%) | 11 (26.2%) | 0 (0.0%) | 0 (0.0%) | 0 (0.0%) | 45 |
| 内視鏡のみ | 0 (0.0%) | 0 (0.0%) | 0 (0.0%) | 0 (0.0%) | 0 (0.0%) | 0 (0.0%) | 0 |
| 手術+内視鏡 | 0 (0.0%) | 0 (0.0%) | 0 (0.0%) | 0 (0.0%) | 0 (0.0%) | 0 (0.0%) | 0 |
| 放射線のみ | 0 (0.0%) | 0 (0.0%) | 0 (0.0%) | 0 (0.0%) | 0 (0.0%) | 0 (0.0%) | 0 |
| 薬物療法のみ | 2 (8.7%) | 0 (0.0%) | 3 (7.1%) | 3 (50.0%) | 7 (77.8%) | 1 (50.0%) | 16 |
| 放射線+薬物 | 0 (0.0%) | 0 (0.0%) | 0 (0.0%) | 0 (0.0%) | 2 (22.2%) | 0 (0.0%) | 2 |
| 薬物+その他 | 0 (0.0%) | 0 (0.0%) | 0 (0.0%) | 0 (0.0%) | 0 (0.0%) | 0 (0.0%) | 0 |
| 手術/内視鏡+放射線 | 3 (13.0%) | 5 (7.0%) | 2 (4.8%) | 0 (0.0%) | 0 (0.0%) | 0 (0.0%) | 10 |
| 手術/内視鏡+薬物 | 6 (26.1%) | 13 (18.3%) | 15 (35.7%) | 0 (0.0%) | 0 (0.0%) | 0 (0.0%) | 34 |
| 手術/内視鏡+その他 | 0 (0.0%) | 0 (0.0%) | 0 (0.0%) | 0 (0.0%) | 0 (0.0%) | 0 (0.0%) | 0 |
| 手術/内視鏡+放射線+薬物 | 4 (17.4%) | 25 (35.2%) | 11 (26.2%) | 3 (50.0%) | 0 (0.0%) | 1 (50.0%) | 44 |
| その他の組合せ | 0 (0.0%) | 0 (0.0%) | 0 (0.0%) | 0 (0.0%) | 0 (0.0%) | 0 (0.0%) | 0 |
| 治療なし | 0 (0.0%) | 2 (2.8%) | 0 (0.0%) | 0 (0.0%) | 0 (0.0%) | 0 (0.0%) | 2 |
| 合計 | 23 (100.0%) | 71 (100.0%) | 42 (100.0%) | 6 (100.0%) | 9 (100.0%) | 2 (100.0%) | 153 |



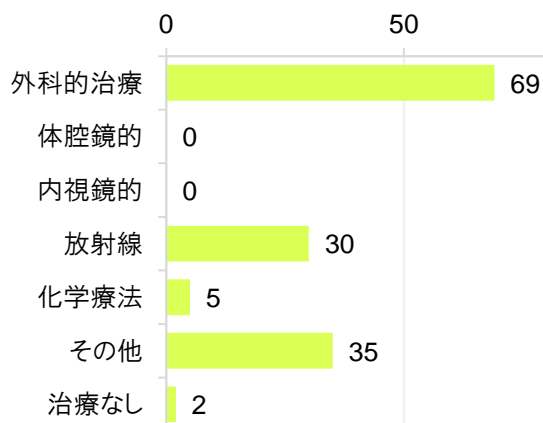
UICC TNM分類 治療前ステージ別 治療の件数

* 外科的治療・体腔鏡的治療・内視鏡的治療は原発巣切除のみ集計
* 免疫療法・BRM、内分泌療法、その他については、その他に含めて集計

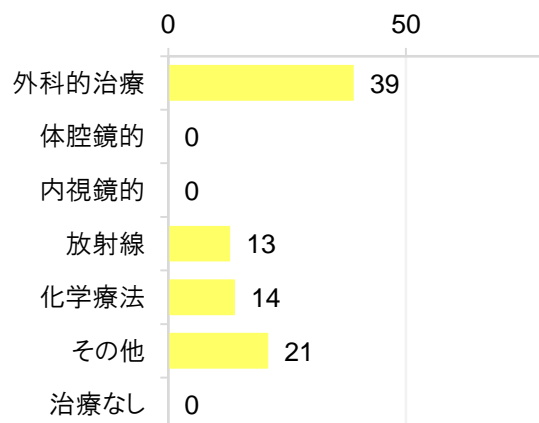
0期



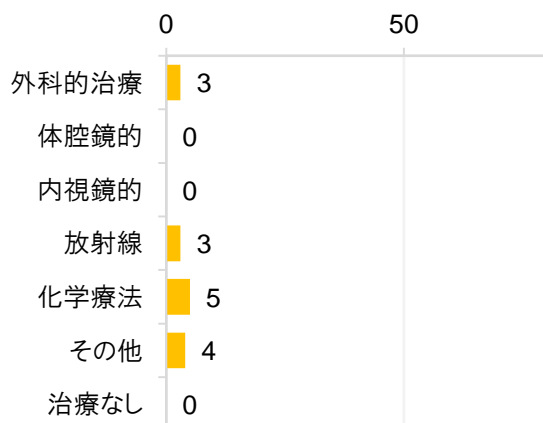
I期




II期



III期



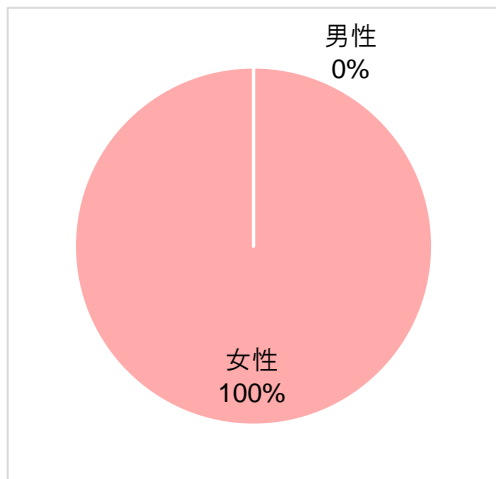
IV期



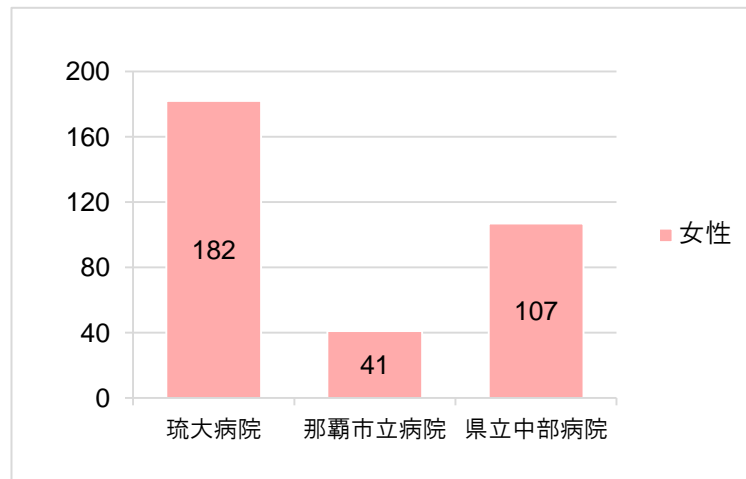
子宮

症例区分「8その他」を除いて集計

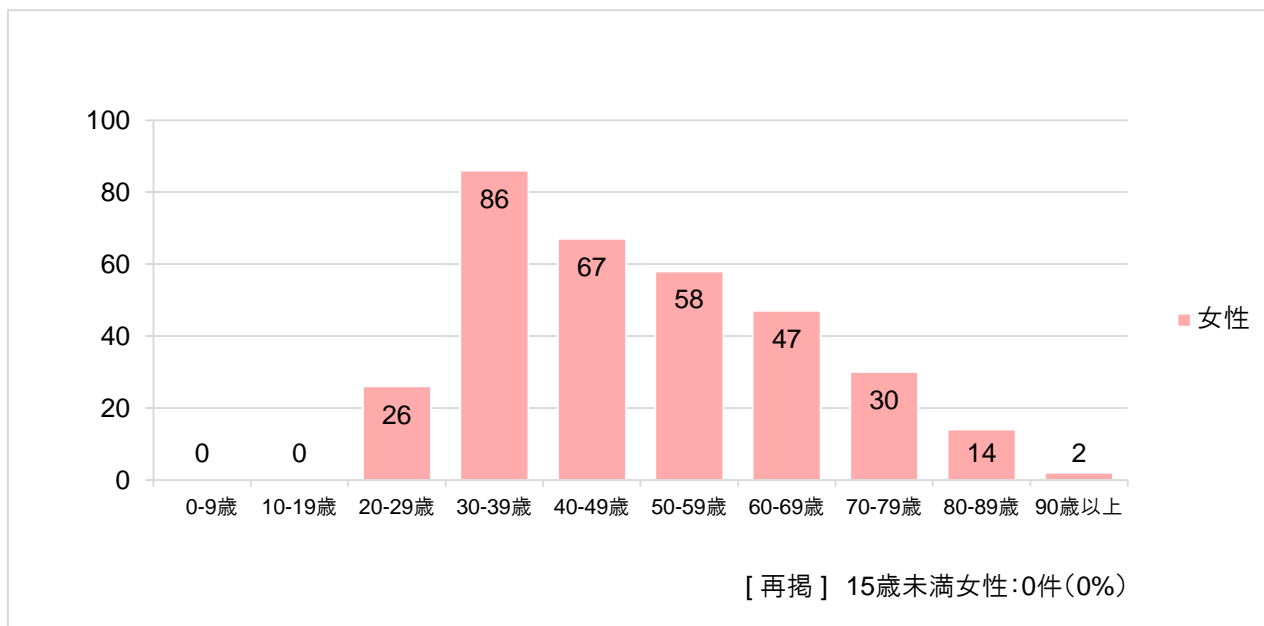
男女の割合



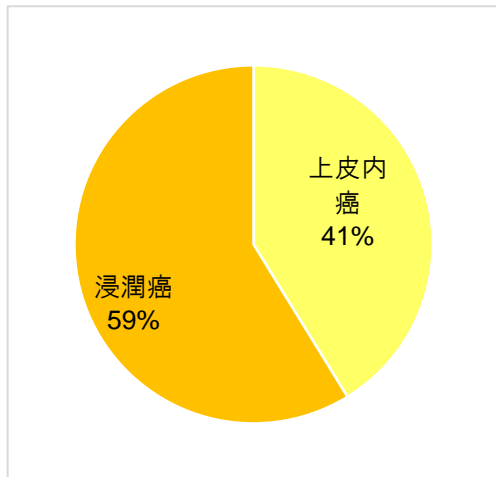
施設別



年齢の分布

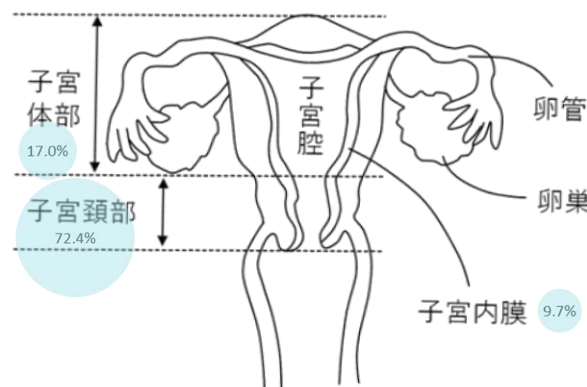


浸潤の割合



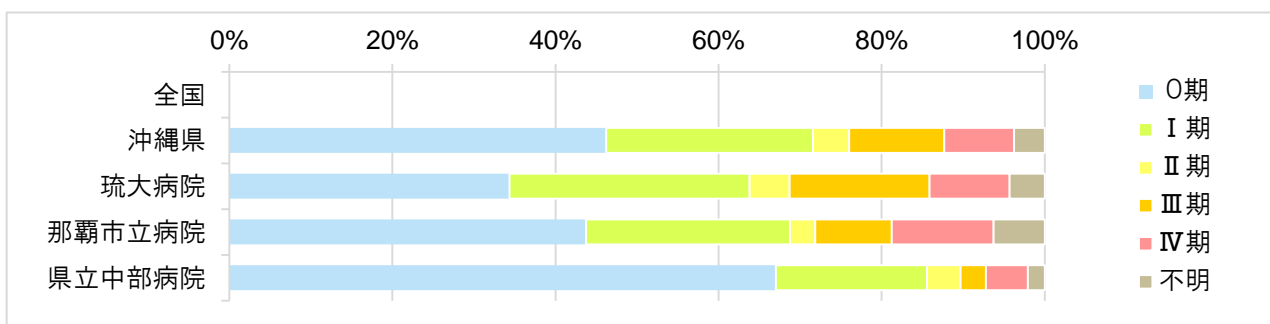
詳細部位

| 局在コード | 件数 | (%) |
|--------------------|-----|----------|
| C530 内頸部 | 1 | (0.3%) |
| C531 外頸部 | 1 | (0.3%) |
| C538 子宮頸部の境界部病巣 | 0 | (0.0%) |
| C539 子宮頸部のうち詳細部位不明 | 239 | (72.4%) |
| C540 子宮峡部 | 0 | (0.0%) |
| C541 子宮内膜 | 32 | (9.7%) |
| C542 子宮筋層 | 0 | (0.0%) |
| C543 子宮底部 | 1 | (0.3%) |
| C548 子宮体部の境界部病巣 | 0 | (0.0%) |
| C549 子宮体部のうち詳細部位不明 | 56 | (17.0%) |
| 合計 | 330 | (100.0%) |



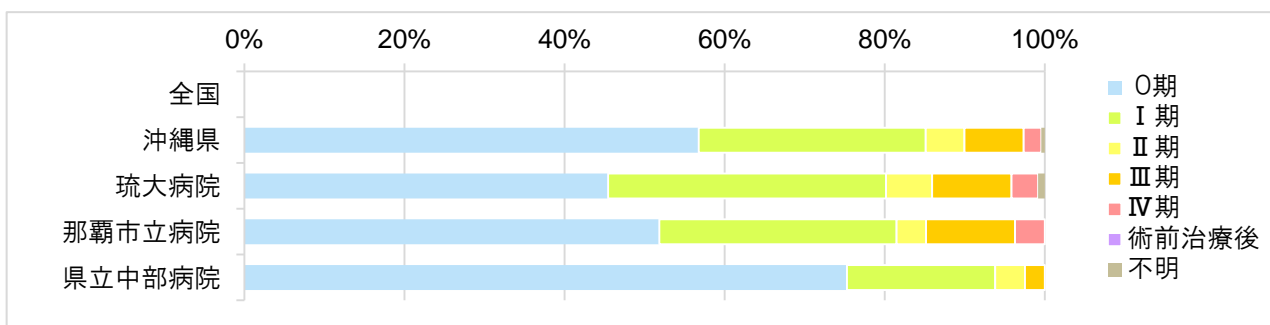
UICC TNM分類 治療前ステージ別登録数

| | 全国 | 沖縄県 | 琉大病院 | 那覇市立病院 | 県立中部病院 |
|------|--------------|--------------|-------------|-------------|--------|
| 0期 | 135 (46.2%) | 56 (34.4%) | 14 (43.8%) | 65 (67.0%) | |
| I期 | 74 (25.3%) | 48 (29.4%) | 8 (25.0%) | 18 (18.6%) | |
| II期 | 13 (4.5%) | 8 (4.9%) | 1 (3.1%) | 4 (4.1%) | |
| III期 | 34 (11.6%) | 28 (17.2%) | 3 (9.4%) | 3 (3.1%) | |
| IV期 | 25 (8.6%) | 16 (9.8%) | 4 (12.5%) | 5 (5.2%) | |
| 不明 | 11 (3.8%) | 7 (4.3%) | 2 (6.3%) | 2 (2.1%) | |
| 空白 | 0 (0.0%) | 0 (0.0%) | 0 (0.0%) | 0 (0.0%) | |
| 合計 | 292 (100.0%) | 163 (100.0%) | 32 (100.0%) | 97 (100.0%) | |



UICC TNM分類 術後病理学的ステージ別登録数

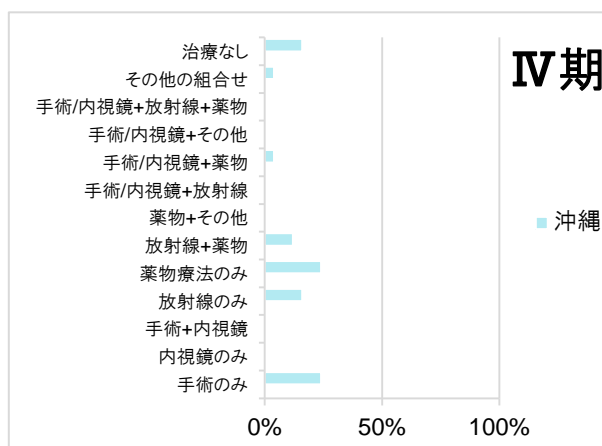
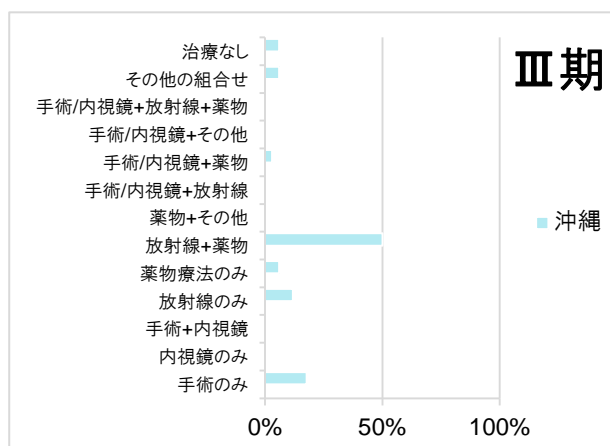
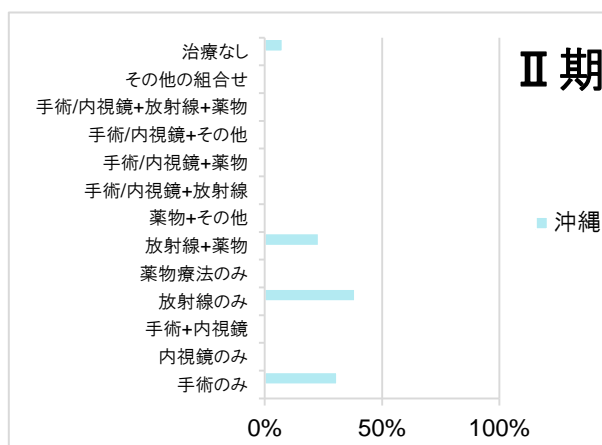
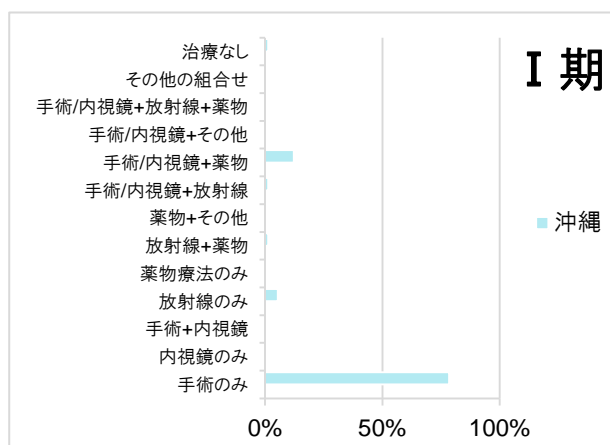
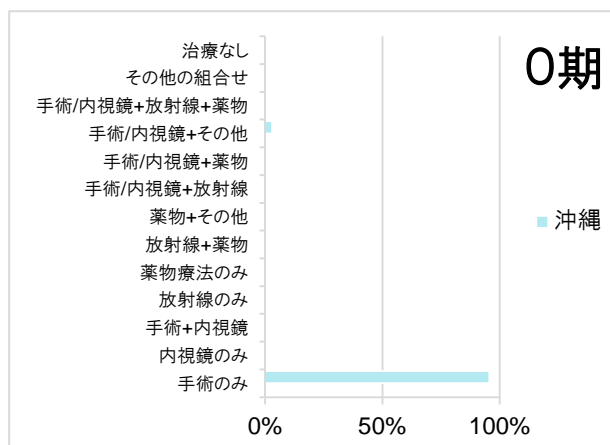
| | 全国 | 沖縄県 | 琉大病院 | 那覇市立病院 | 県立中部病院 |
|-------|--------------|--------------|-------------|-------------|--------|
| 0期 | 130 (56.8%) | 55 (45.5%) | 14 (51.9%) | 61 (75.3%) | |
| I期 | 65 (28.4%) | 42 (34.7%) | 8 (29.6%) | 15 (18.5%) | |
| II期 | 11 (4.8%) | 7 (5.8%) | 1 (3.7%) | 3 (3.7%) | |
| III期 | 17 (7.4%) | 12 (9.9%) | 3 (11.1%) | 2 (2.5%) | |
| IV期 | 5 (2.2%) | 4 (3.3%) | 1 (3.7%) | 0 (0.0%) | |
| 術前治療後 | 0 (0.0%) | 0 (0.0%) | 0 (0.0%) | 0 (0.0%) | |
| 不明 | 1 (0.4%) | 1 (0.8%) | 0 (0.0%) | 0 (0.0%) | |
| 空白 | 0 (0.0%) | 0 (0.0%) | 0 (0.0%) | 0 (0.0%) | |
| 合計 | 229 (100.0%) | 121 (100.0%) | 27 (100.0%) | 81 (100.0%) | |



※治療等についての全国集計値は、5大がんのみの公開であるため、掲載してない箇所があります。

UICC TNM分類 治療前ステージ別 初回治療の組合せの割合

| | 0期 | I期 | II期 | III期 | IV期 | 不明 | 合計 |
|---------------|--------------|-------------|-------------|-------------|-------------|-------------|-----|
| 手術のみ | 129 (95.6%) | 58 (78.4%) | 4 (30.8%) | 6 (17.6%) | 6 (24.0%) | 7 (63.6%) | 210 |
| 内視鏡のみ | 0 (0.0%) | 0 (0.0%) | 0 (0.0%) | 0 (0.0%) | 0 (0.0%) | 0 (0.0%) | 0 |
| 手術+内視鏡 | 0 (0.0%) | 0 (0.0%) | 0 (0.0%) | 0 (0.0%) | 0 (0.0%) | 0 (0.0%) | 0 |
| 放射線のみ | 1 (0.7%) | 4 (5.4%) | 5 (38.5%) | 4 (11.8%) | 4 (16.0%) | 0 (0.0%) | 18 |
| 薬物療法のみ | 0 (0.0%) | 0 (0.0%) | 0 (0.0%) | 2 (5.9%) | 6 (24.0%) | 0 (0.0%) | 8 |
| 放射線+薬物 | 0 (0.0%) | 1 (1.4%) | 3 (23.1%) | 17 (50.0%) | 3 (12.0%) | 1 (9.1%) | 25 |
| 薬物+その他 | 0 (0.0%) | 0 (0.0%) | 0 (0.0%) | 0 (0.0%) | 0 (0.0%) | 0 (0.0%) | 0 |
| 手術/内視鏡+放射線 | 1 (0.7%) | 1 (1.4%) | 0 (0.0%) | 0 (0.0%) | 0 (0.0%) | 0 (0.0%) | 2 |
| 手術/内視鏡+薬物 | 0 (0.0%) | 9 (12.2%) | 0 (0.0%) | 1 (2.9%) | 1 (4.0%) | 2 (18.2%) | 13 |
| 手術/内視鏡+その他 | 4 (3.0%) | 0 (0.0%) | 0 (0.0%) | 0 (0.0%) | 0 (0.0%) | 0 (0.0%) | 4 |
| 手術/内視鏡+放射線+薬物 | 0 (0.0%) | 0 (0.0%) | 0 (0.0%) | 0 (0.0%) | 0 (0.0%) | 0 (0.0%) | 0 |
| その他の組合せ | 0 (0.0%) | 0 (0.0%) | 0 (0.0%) | 2 (5.9%) | 1 (4.0%) | 0 (0.0%) | 3 |
| 治療なし | 0 (0.0%) | 1 (1.4%) | 1 (7.7%) | 2 (5.9%) | 4 (16.0%) | 1 (9.1%) | 9 |
| 合計 | 135 (100.0%) | 74 (100.0%) | 13 (100.0%) | 34 (100.0%) | 25 (100.0%) | 11 (100.0%) | 292 |



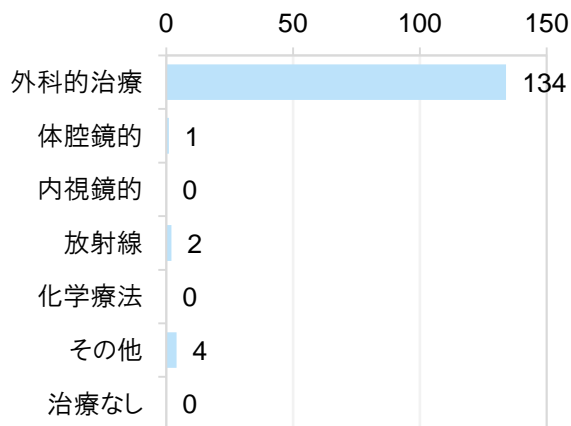
※治療等についての全国集計値は、5大がんのみの公開であるため、掲載してない箇所があります。

UICC TNM分類 治療前ステージ別 治療の件数

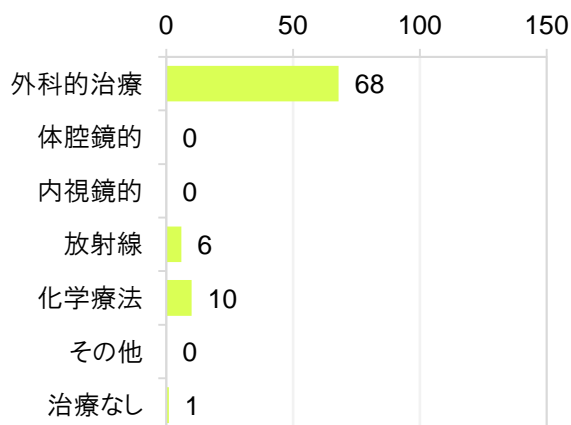
* 外科的治療・体腔鏡的治療・内視鏡的治療は原発巣切除のみ集計

* 免疫療法・BRM、内分泌療法、その他については、その他に含めて集計

0期



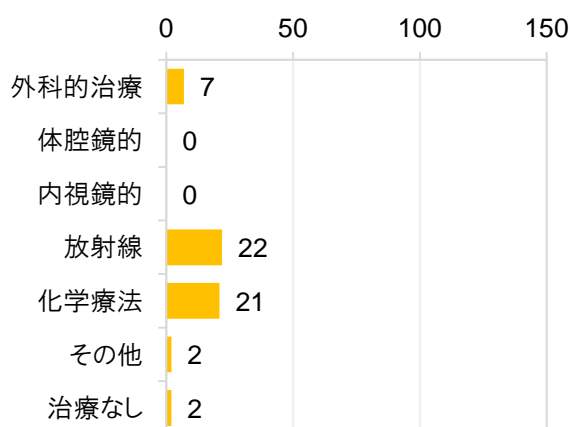
I期



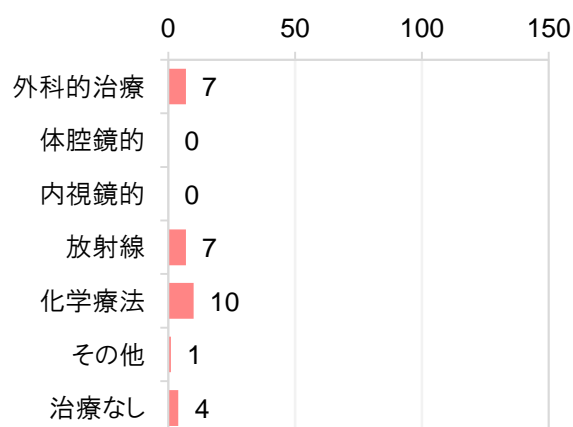
II期



III期



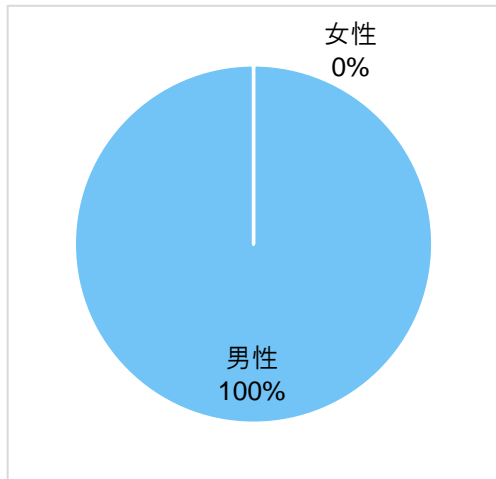
IV期



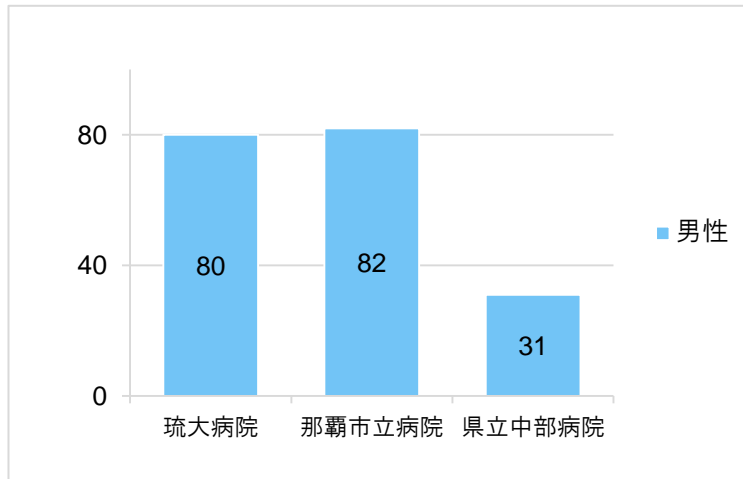
前立腺

症例区分「8その他」を除いて集計

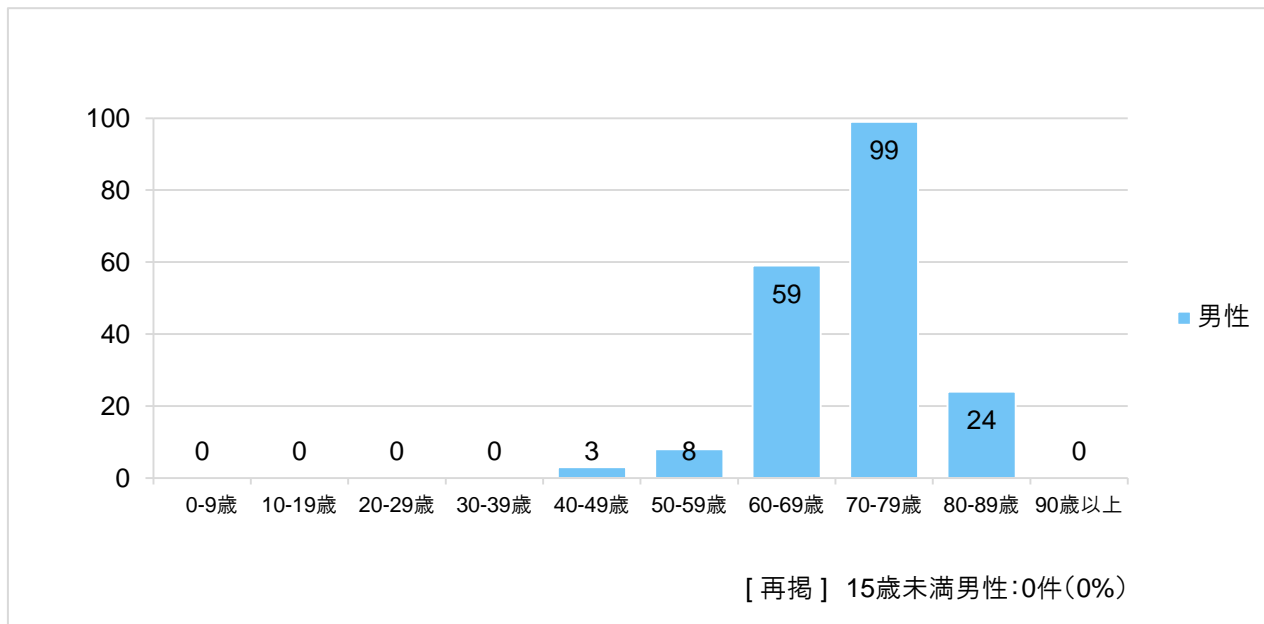
男女の割合



施設別

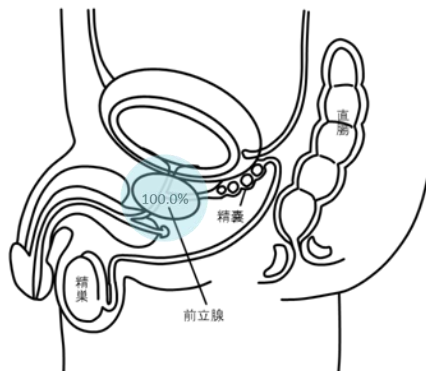


年齢の分布



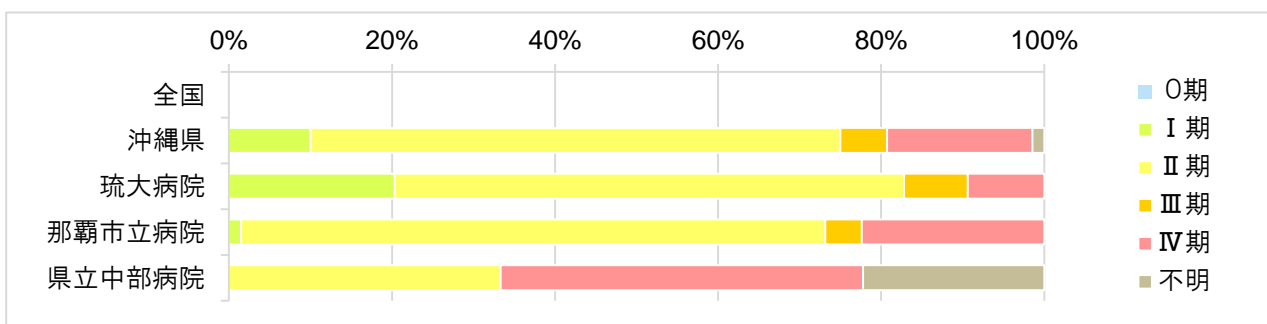
詳細部位

| 局在コード | 件数 | (%) |
|----------|-----|----------|
| C619 前立腺 | 193 | (100.0%) |
| 合計 | 193 | (100.0%) |



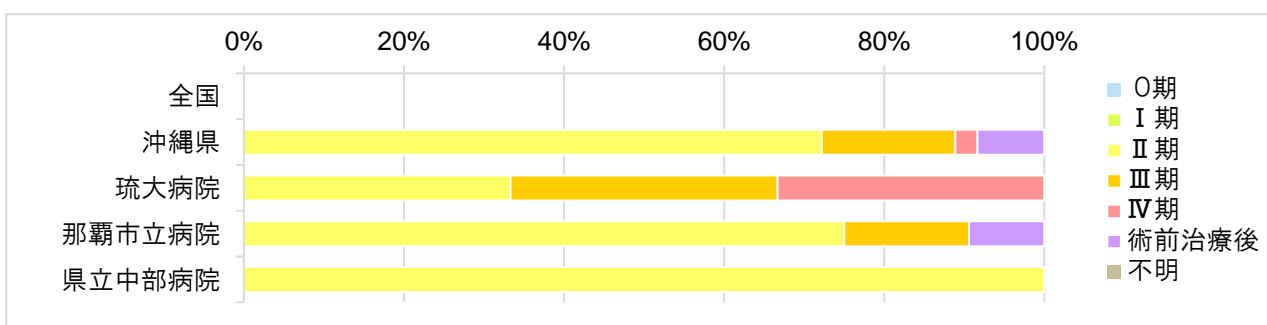
UICC TNM分類 治療前ステージ別登録数

| | 全国 | 沖縄県 | 琉大病院 | 那覇市立病院 | 県立中部病院 |
|------|----|--------------|-------------|-------------|------------|
| 0期 | | 0 (0.0%) | 0 (0.0%) | 0 (0.0%) | 0 (0.0%) |
| I期 | | 14 (10.0%) | 13 (20.3%) | 1 (1.5%) | 0 (0.0%) |
| II期 | | 91 (65.0%) | 40 (62.5%) | 48 (71.6%) | 3 (33.3%) |
| III期 | | 8 (5.7%) | 5 (7.8%) | 3 (4.5%) | 0 (0.0%) |
| IV期 | | 25 (17.9%) | 6 (9.4%) | 15 (22.4%) | 4 (44.4%) |
| 不明 | | 2 (1.4%) | 0 (0.0%) | 0 (0.0%) | 2 (22.2%) |
| 空白 | | 0 (0.0%) | 0 (0.0%) | 0 (0.0%) | 0 (0.0%) |
| 合計 | | 140 (100.0%) | 64 (100.0%) | 67 (100.0%) | 9 (100.0%) |



UICC TNM分類 術後病理学的ステージ別登録数

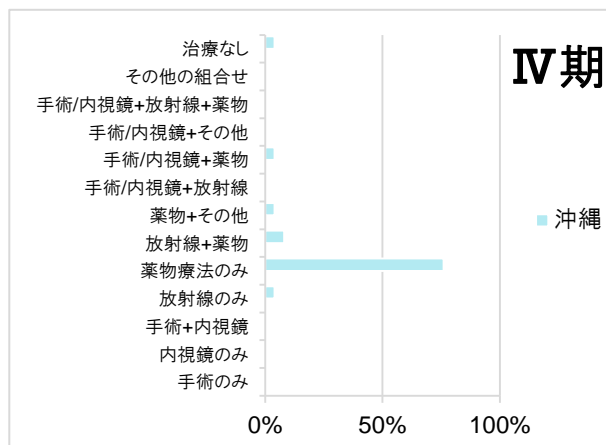
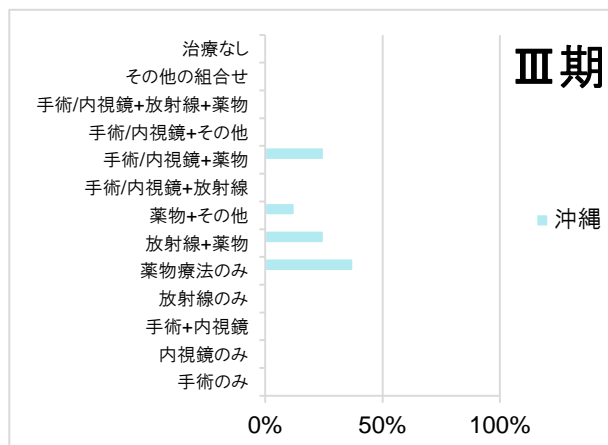
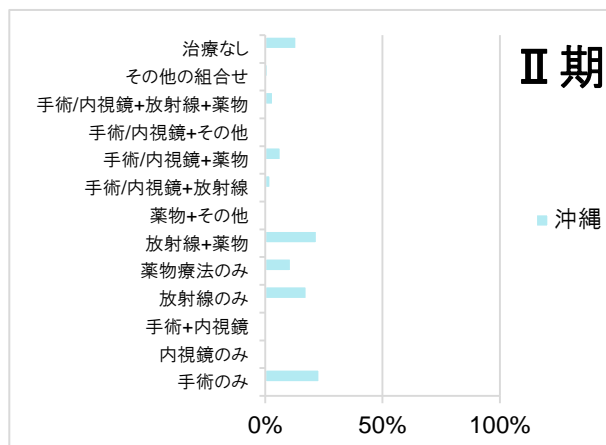
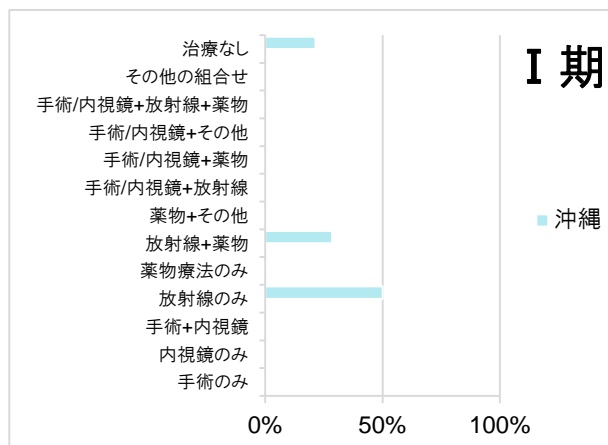
| | 全国 | 沖縄県 | 琉大病院 | 那覇市立病院 | 県立中部病院 |
|-------|----|-------------|------------|-------------|------------|
| 0期 | | 0 (0.0%) | 0 (0.0%) | 0 (0.0%) | 0 (0.0%) |
| I期 | | 0 (0.0%) | 0 (0.0%) | 0 (0.0%) | 0 (0.0%) |
| II期 | | 26 (72.2%) | 1 (33.3%) | 24 (75.0%) | 1 (100.0%) |
| III期 | | 6 (16.7%) | 1 (33.3%) | 5 (15.6%) | 0 (0.0%) |
| IV期 | | 1 (2.8%) | 1 (33.3%) | 0 (0.0%) | 0 (0.0%) |
| 術前治療後 | | 3 (8.3%) | 0 (0.0%) | 3 (9.4%) | 0 (0.0%) |
| 不明 | | 0 (0.0%) | 0 (0.0%) | 0 (0.0%) | 0 (0.0%) |
| 空白 | | 0 (0.0%) | 0 (0.0%) | 0 (0.0%) | 0 (0.0%) |
| 合計 | | 36 (100.0%) | 3 (100.0%) | 32 (100.0%) | 1 (100.0%) |



※治療等についての全国集計値は、5大がんのみの公開であるため、掲載してない箇所があります。

UICC TNM分類 治療前ステージ別 初回治療の組合せの割合

| | 0期 | I期 | II期 | III期 | IV期 | 不明 | 合計 |
|---------------|----|-------------|-------------|------------|-------------|------------|-----|
| 手術のみ | 0 | 0 (0.0%) | 21 (23.1%) | 0 (0.0%) | 0 (0.0%) | 0 (0.0%) | 21 |
| 内視鏡のみ | 0 | 0 (0.0%) | 0 (0.0%) | 0 (0.0%) | 0 (0.0%) | 2 (100.0%) | 2 |
| 手術+内視鏡 | 0 | 0 (0.0%) | 0 (0.0%) | 0 (0.0%) | 0 (0.0%) | 0 (0.0%) | 0 |
| 放射線のみ | 0 | 7 (50.0%) | 16 (17.6%) | 0 (0.0%) | 1 (4.0%) | 0 (0.0%) | 24 |
| 薬物療法のみ | 0 | 0 (0.0%) | 10 (11.0%) | 3 (37.5%) | 19 (76.0%) | 0 (0.0%) | 32 |
| 放射線+薬物 | 0 | 4 (28.6%) | 20 (22.0%) | 2 (25.0%) | 2 (8.0%) | 0 (0.0%) | 28 |
| 薬物+その他 | 0 | 0 (0.0%) | 0 (0.0%) | 1 (12.5%) | 1 (4.0%) | 0 (0.0%) | 2 |
| 手術/内視鏡+放射線 | 0 | 0 (0.0%) | 2 (2.2%) | 0 (0.0%) | 0 (0.0%) | 0 (0.0%) | 2 |
| 手術/内視鏡+薬物 | 0 | 0 (0.0%) | 6 (6.6%) | 2 (25.0%) | 1 (4.0%) | 0 (0.0%) | 9 |
| 手術/内視鏡+その他 | 0 | 0 (0.0%) | 0 (0.0%) | 0 (0.0%) | 0 (0.0%) | 0 (0.0%) | 0 |
| 手術/内視鏡+放射線+薬物 | 0 | 0 (0.0%) | 3 (3.3%) | 0 (0.0%) | 0 (0.0%) | 0 (0.0%) | 3 |
| その他の組合せ | 0 | 0 (0.0%) | 1 (1.1%) | 0 (0.0%) | 0 (0.0%) | 0 (0.0%) | 1 |
| 治療なし | 0 | 3 (21.4%) | 12 (13.2%) | 0 (0.0%) | 1 (4.0%) | 0 (0.0%) | 16 |
| 合計 | 0 | 14 (100.0%) | 91 (100.0%) | 8 (100.0%) | 25 (100.0%) | 2 (100.0%) | 140 |



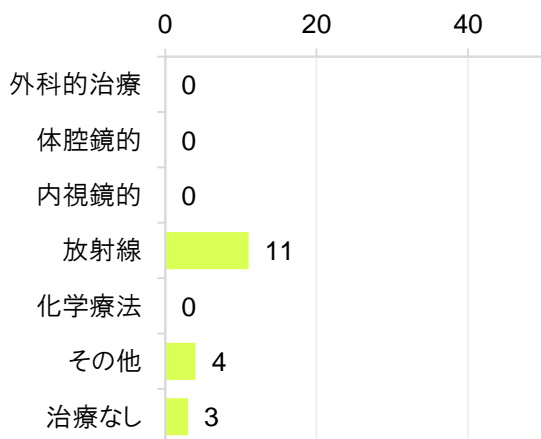
※治療等についての全国集計値は、5大がんのみの公開であるため、掲載してない箇所があります。

UICC TNM分類 治療前ステージ別 治療の件数

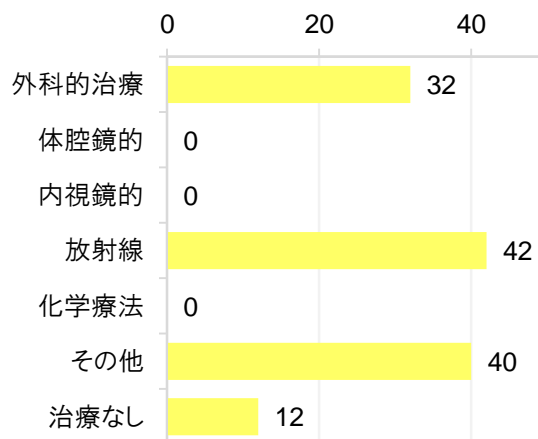
* 外科的治療・体腔鏡的治療・内視鏡的治療は原発巣切除のみ集計

* 免疫療法・BRM、内分泌療法、その他については、その他に含めて集計

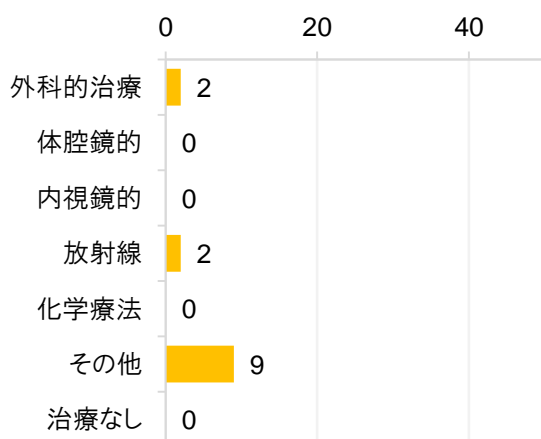
I 期



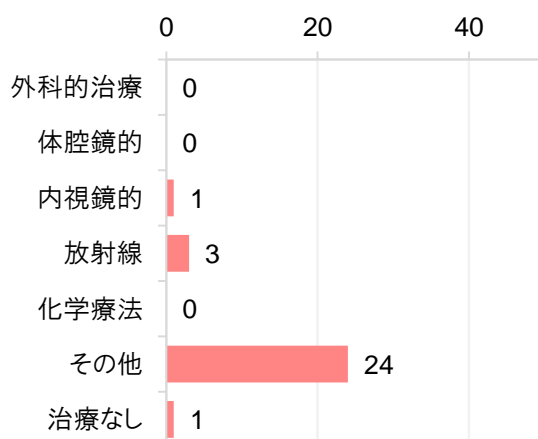
II 期



III 期



IV 期



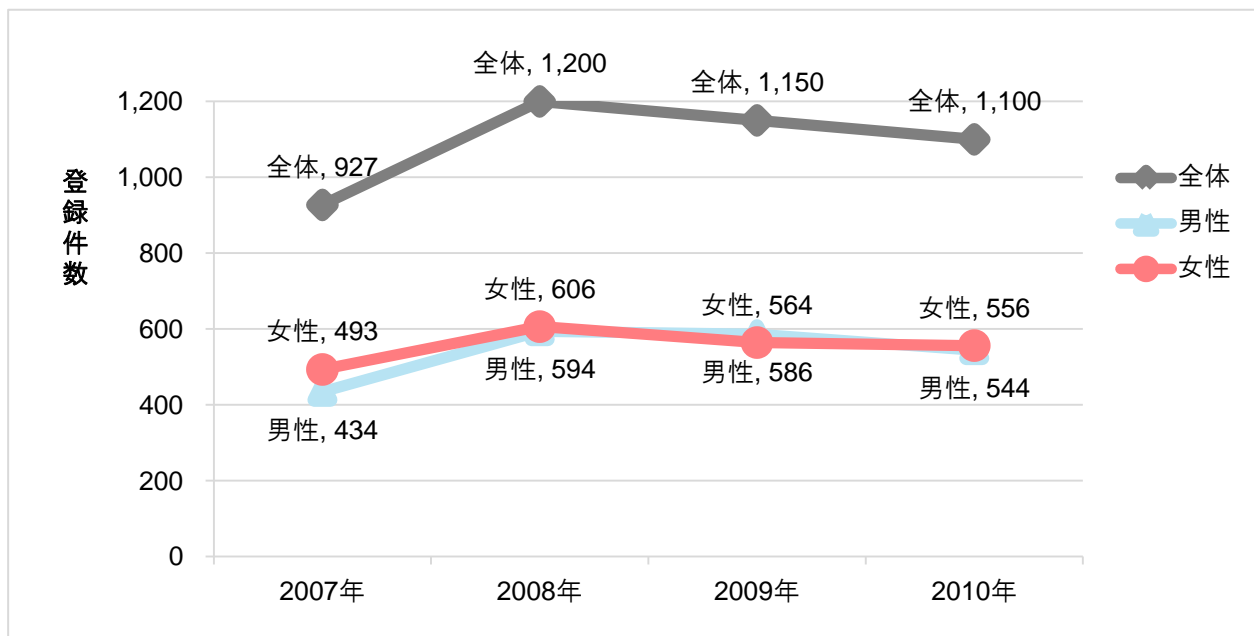
琉大病院

登録数の年次推移

「概要」
琉大病院

全登録数

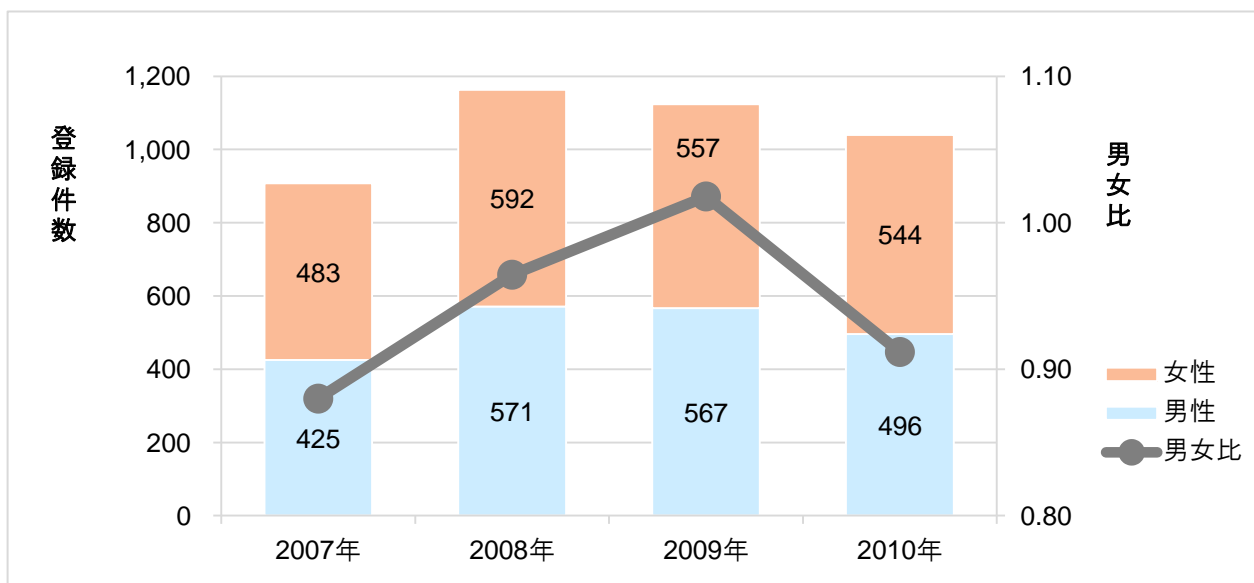
| | 2007年 | 2008年 | 2009年 | 2010年 |
|----|-------------|-------------|-------------|-------------|
| 全体 | 927 | 1,200 | 1,150 | 1,100 |
| 男性 | 434 (46.8%) | 594 (49.5%) | 586 (51.0%) | 544 (49.5%) |
| 女性 | 493 (53.2%) | 606 (50.5%) | 564 (49.0%) | 556 (50.5%) |



症例区分「8その他」を除く

| | 2007年 | 2008年 | 2009年 | 2010年 |
|-----|-------------|-------------|-------------|-------------|
| 全体 | 908 | 1,163 | 1,124 | 1,040 |
| 男性 | 425 (46.8%) | 571 (49.1%) | 567 (50.4%) | 496 (47.7%) |
| 女性 | 483 (53.2%) | 592 (50.9%) | 557 (49.6%) | 544 (52.3%) |
| 男女比 | 0.88 | 0.96 | 1.02 | 0.91 |

*男女比は女性を1としたときの男性の比率

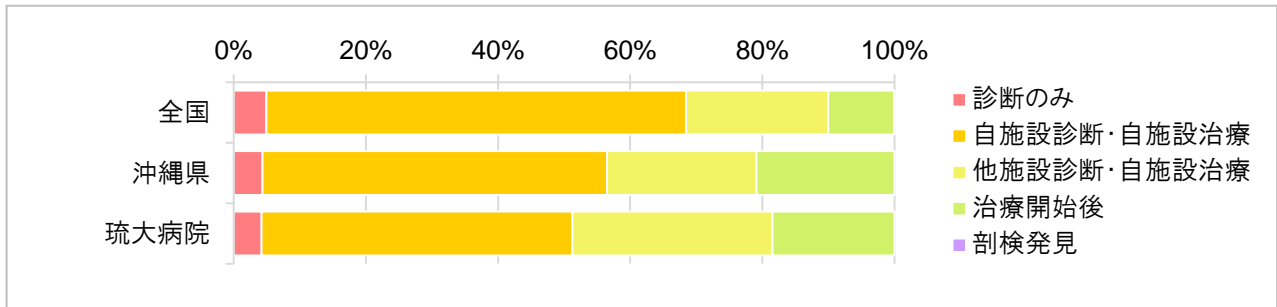


症例区分 (どこで診断・治療が行われたか)

症例区分「8その他」を除いて集計

琉大病院
概要

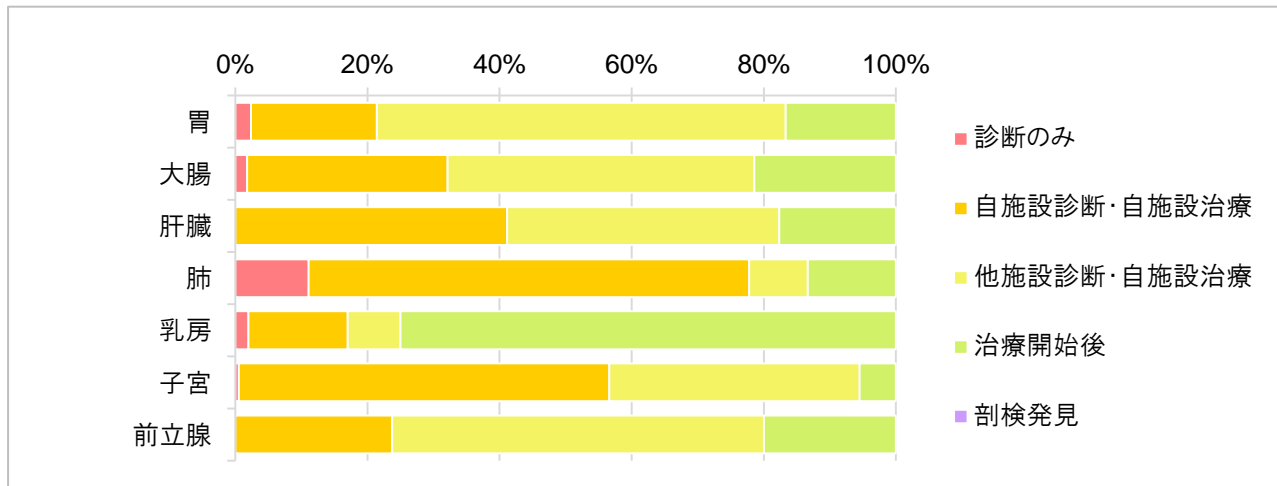
| | 全国 | 沖縄県 | 琉大病院 |
|-------------|------------------|----------------|----------------|
| 診断のみ | 26,138 (4.9%) | 123 (4.4%) | 44 (4.2%) |
| 自施設診断・自施設治療 | 337,028 (63.5%) | 1,472 (52.2%) | 489 (47.0%) |
| 他施設診断・自施設治療 | 114,030 (21.5%) | 638 (22.6%) | 315 (30.3%) |
| 治療開始後 | 52,940 (10.0%) | 589 (20.9%) | 192 (18.5%) |
| 剖検発見 | 227 (0.0%) | 0 (0.0%) | 0 (0.0%) |
| 合計 | 530,363 (100.0%) | 2,822 (100.0%) | 1,040 (100.0%) |



部位別

| | 胃 | 大腸 | 肝臓 | 肺 | 乳房 | 子宮 | 前立腺 |
|-------------|------------|------------|-----------|------------|------------|-------------|------------|
| 診断のみ | 1 (2.4%) | 1 (1.8%) | 0 (0.0%) | 5 (11.1%) | 2 (2.0%) | 1 (0.5%) | 0 (0.0%) |
| 自施設診断・自施設治療 | 8 (19.0%) | 17 (30.4%) | 7 (41.2%) | 30 (66.7%) | 15 (15.0%) | 102 (56.0%) | 19 (23.8%) |
| 他施設診断・自施設治療 | 26 (61.9%) | 26 (46.4%) | 7 (41.2%) | 4 (8.9%) | 8 (8.0%) | 69 (37.9%) | 45 (56.3%) |
| 治療開始後 | 7 (16.7%) | 12 (21.4%) | 3 (17.6%) | 6 (13.3%) | 75 (75.0%) | 10 (5.5%) | 16 (20.0%) |
| 剖検発見 | 0 (0.0%) | 0 (0.0%) | 0 (0.0%) | 0 (0.0%) | 0 (0.0%) | 0 (0.0%) | 0 (0.0%) |
| 合計 | 42 | 56 | 17 | 45 | 100 | 182 | 80 |

*大腸は結腸と直腸の合計、子宮は子宮頸部と子宮体部と子宮の合計



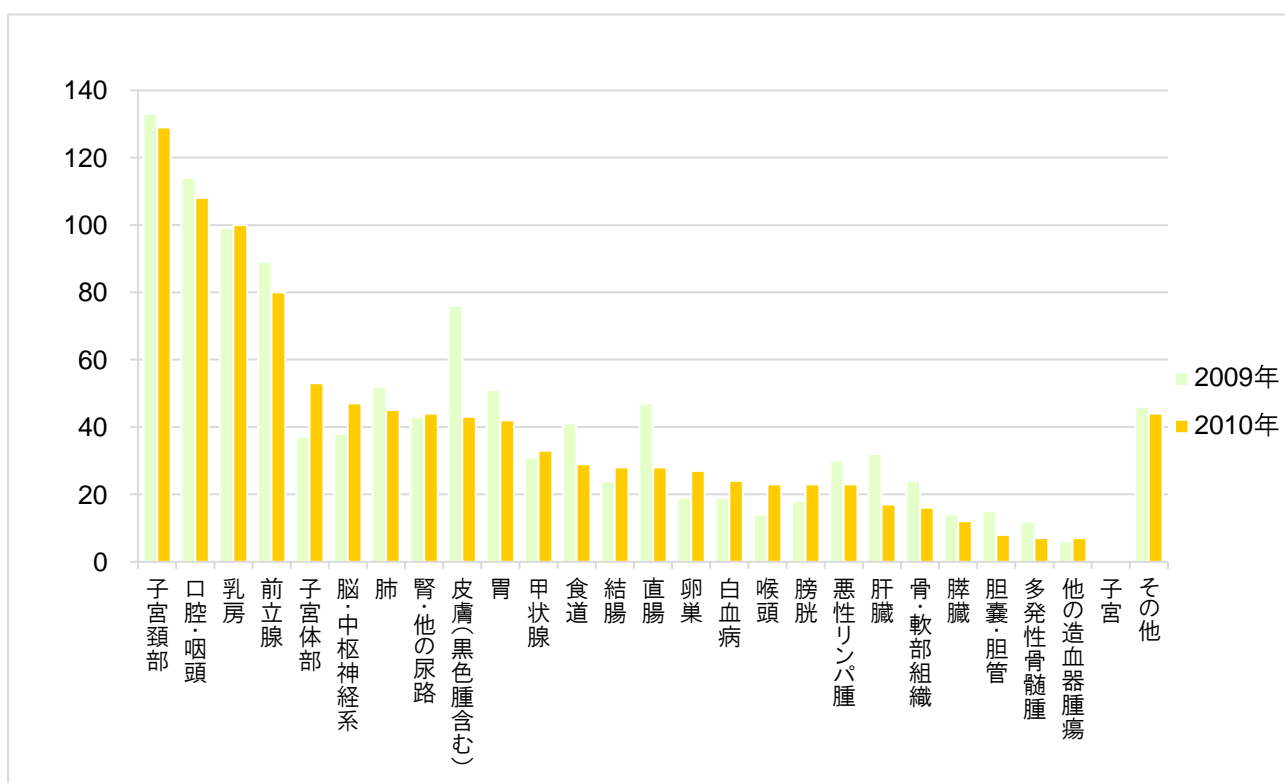
部位別 (がんの発生場所はどこか)

症例区分「8その他」を除いて集計

総数推移 (2009年-2010年)

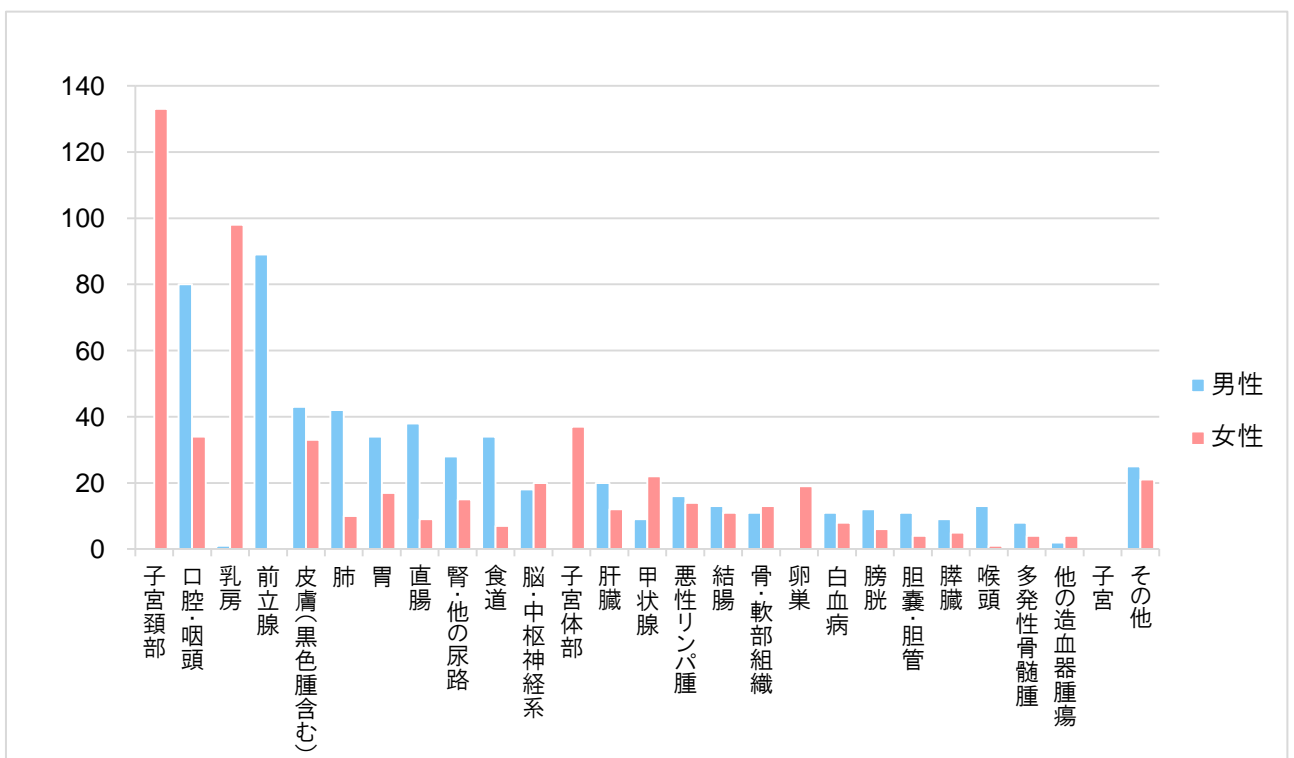
| | 2009年 | 登録数 (%) | 2010年 | 登録数 (%) |
|-----------|-------|-------------|-------|-------------|
| 口腔・咽頭 | | 114 (10.1%) | | 108 (10.4%) |
| 食道 | | 41 (3.6%) | | 29 (2.8%) |
| 胃 | | 51 (4.5%) | | 42 (4.0%) |
| 結腸 | | 24 (2.1%) | | 28 (2.7%) |
| 直腸 | | 47 (4.2%) | | 28 (2.7%) |
| 肝臓 | | 32 (2.8%) | | 17 (1.6%) |
| 胆嚢・胆管 | | 15 (1.3%) | | 8 (0.8%) |
| 膵臓 | | 14 (1.2%) | | 12 (1.2%) |
| 喉頭 | | 14 (1.2%) | | 23 (2.2%) |
| 肺 | | 52 (4.6%) | | 45 (4.3%) |
| 骨・軟部組織 | | 24 (2.1%) | | 16 (1.5%) |
| 皮膚(黒色腫含む) | | 76 (6.8%) | | 43 (4.1%) |
| 乳房 | | 99 (8.8%) | | 100 (9.6%) |
| 子宮頸部 | | 133 (11.8%) | | 129 (12.4%) |
| 子宮体部 | | 37 (3.3%) | | 53 (5.1%) |
| 子宮 | | 0 (0.0%) | | 0 (0.0%) |
| 卵巣 | | 19 (1.7%) | | 27 (2.6%) |
| 前立腺 | | 89 (7.9%) | | 80 (7.7%) |
| 膀胱 | | 18 (1.6%) | | 23 (2.2%) |
| 腎・他の尿路 | | 43 (3.8%) | | 44 (4.2%) |
| 脳・中枢神経系 | | 38 (3.4%) | | 47 (4.5%) |
| 甲状腺 | | 31 (2.8%) | | 33 (3.2%) |
| 悪性リンパ腫 | | 30 (2.7%) | | 23 (2.2%) |
| 多発性骨髄腫 | | 12 (1.1%) | | 7 (0.7%) |
| 白血病 | | 19 (1.7%) | | 24 (2.3%) |
| 他の造血器腫瘍 | | 6 (0.5%) | | 7 (0.7%) |
| その他 | | 46 (4.1%) | | 44 (4.2%) |
| 合計 | 1,124 | 1,124 | 1,040 | 1,040 |

琉大病院
「概要」



2009年-男女別

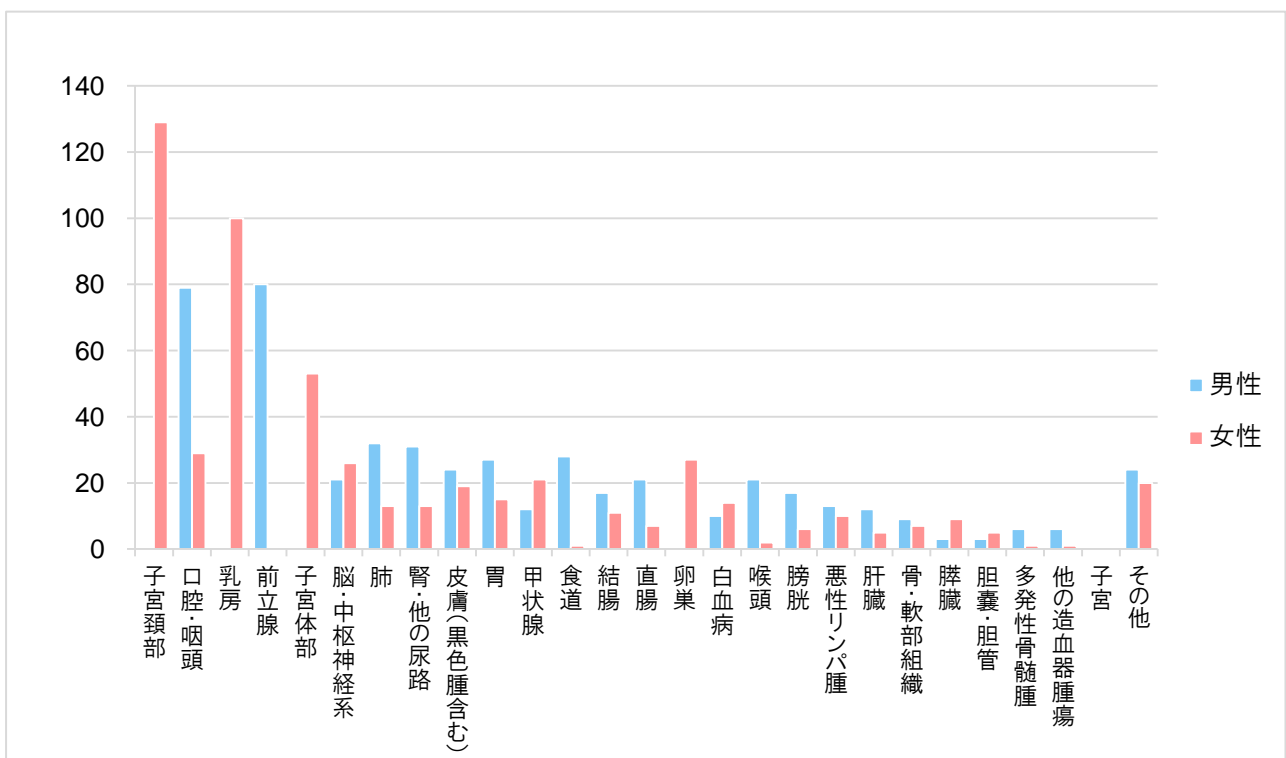
| 2009年 | 男性 | 登録数 | (%) | 女性 | 登録数 | (%) |
|-----------|----|-----|---------|----|-----|---------|
| 口腔・咽頭 | | 80 | (14.1%) | | 34 | (6.1%) |
| 食道 | | 34 | (6.0%) | | 7 | (1.3%) |
| 胃 | | 34 | (6.0%) | | 17 | (3.1%) |
| 結腸 | | 13 | (2.3%) | | 11 | (2.0%) |
| 直腸 | | 38 | (6.7%) | | 9 | (1.6%) |
| 肝臓 | | 20 | (3.5%) | | 12 | (2.2%) |
| 胆嚢・胆管 | | 11 | (1.9%) | | 4 | (0.7%) |
| 膵臓 | | 9 | (1.6%) | | 5 | (0.9%) |
| 喉頭 | | 13 | (2.3%) | | 1 | (0.2%) |
| 肺 | | 42 | (7.4%) | | 10 | (1.8%) |
| 骨・軟部組織 | | 11 | (1.9%) | | 13 | (2.3%) |
| 皮膚(黒色腫含む) | | 43 | (7.6%) | | 33 | (5.9%) |
| 乳房 | | 1 | (0.2%) | | 98 | (17.6%) |
| 子宮頸部 | | 0 | (0.0%) | | 133 | (23.9%) |
| 子宮体部 | | 0 | (0.0%) | | 37 | (6.6%) |
| 子宮 | | 0 | (0.0%) | | 0 | (0.0%) |
| 卵巣 | | 0 | (0.0%) | | 19 | (3.4%) |
| 前立腺 | | 89 | (15.7%) | | 0 | (0.0%) |
| 膀胱 | | 12 | (2.1%) | | 6 | (1.1%) |
| 腎・他の尿路 | | 28 | (4.9%) | | 15 | (2.7%) |
| 脳・中枢神経系 | | 18 | (3.2%) | | 20 | (3.6%) |
| 甲状腺 | | 9 | (1.6%) | | 22 | (3.9%) |
| 悪性リンパ腫 | | 16 | (2.8%) | | 14 | (2.5%) |
| 多発性骨髄腫 | | 8 | (1.4%) | | 4 | (0.7%) |
| 白血病 | | 11 | (1.9%) | | 8 | (1.4%) |
| 他の造血器腫瘍 | | 2 | (0.4%) | | 4 | (0.7%) |
| その他 | | 25 | (4.4%) | | 21 | (3.8%) |
| 合計 | | 567 | | | 557 | |



2010年-男女別

| 2010年 | 男性 | 登録数 (%) | 女性 | 登録数 (%) |
|-----------|-----|---------|-----|---------|
| 口腔・咽頭 | 79 | (15.9%) | 29 | (5.3%) |
| 食道 | 28 | (5.6%) | 1 | (0.2%) |
| 胃 | 27 | (5.4%) | 15 | (2.8%) |
| 結腸 | 17 | (3.4%) | 11 | (2.0%) |
| 直腸 | 21 | (4.2%) | 7 | (1.3%) |
| 肝臓 | 12 | (2.4%) | 5 | (0.9%) |
| 胆嚢・胆管 | 3 | (0.6%) | 5 | (0.9%) |
| 膵臓 | 3 | (0.6%) | 9 | (1.7%) |
| 喉頭 | 21 | (4.2%) | 2 | (0.4%) |
| 肺 | 32 | (6.5%) | 13 | (2.4%) |
| 骨・軟部組織 | 9 | (1.8%) | 7 | (1.3%) |
| 皮膚(黒色腫含む) | 24 | (4.8%) | 19 | (3.5%) |
| 乳房 | 0 | (0.0%) | 100 | (18.4%) |
| 子宮頸部 | 0 | (0.0%) | 129 | (23.7%) |
| 子宮体部 | 0 | (0.0%) | 53 | (9.7%) |
| 子宮 | 0 | (0.0%) | 0 | (0.0%) |
| 卵巣 | 0 | (0.0%) | 27 | (5.0%) |
| 前立腺 | 80 | (16.1%) | 0 | (0.0%) |
| 膀胱 | 17 | (3.4%) | 6 | (1.1%) |
| 腎・他の尿路 | 31 | (6.3%) | 13 | (2.4%) |
| 脳・中枢神経系 | 21 | (4.2%) | 26 | (4.8%) |
| 甲状腺 | 12 | (2.4%) | 21 | (3.9%) |
| 悪性リンパ腫 | 13 | (2.6%) | 10 | (1.8%) |
| 多発性骨髄腫 | 6 | (1.2%) | 1 | (0.2%) |
| 白血病 | 10 | (2.0%) | 14 | (2.6%) |
| 他の造血器腫瘍 | 6 | (1.2%) | 1 | (0.2%) |
| その他 | 24 | (4.8%) | 20 | (3.7%) |
| 合計 | 496 | | 544 | |

琉大病院
「概要」

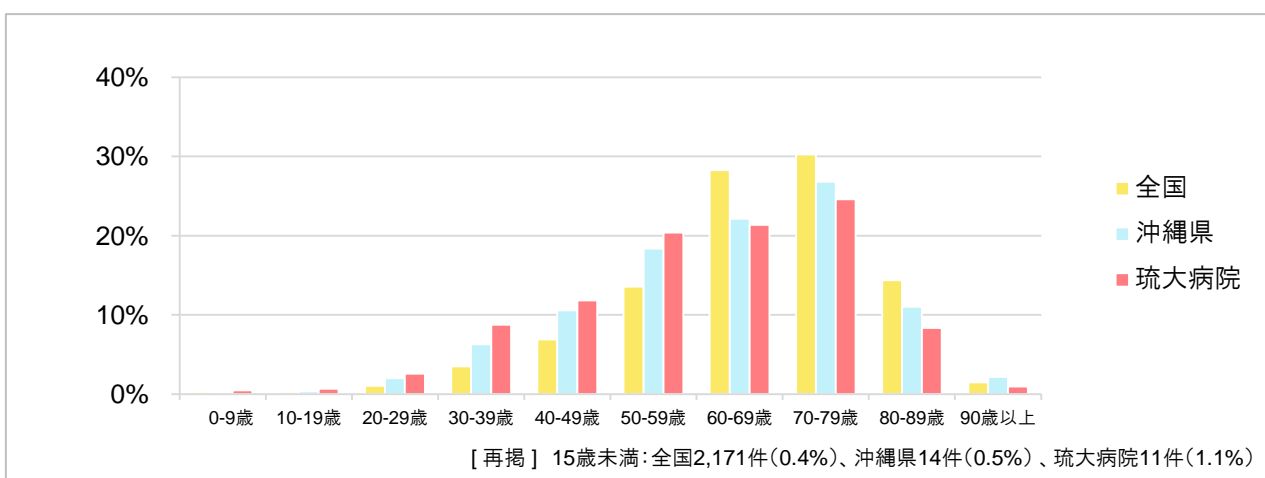


年齢の割合

症例区分「8その他」を除いて集計

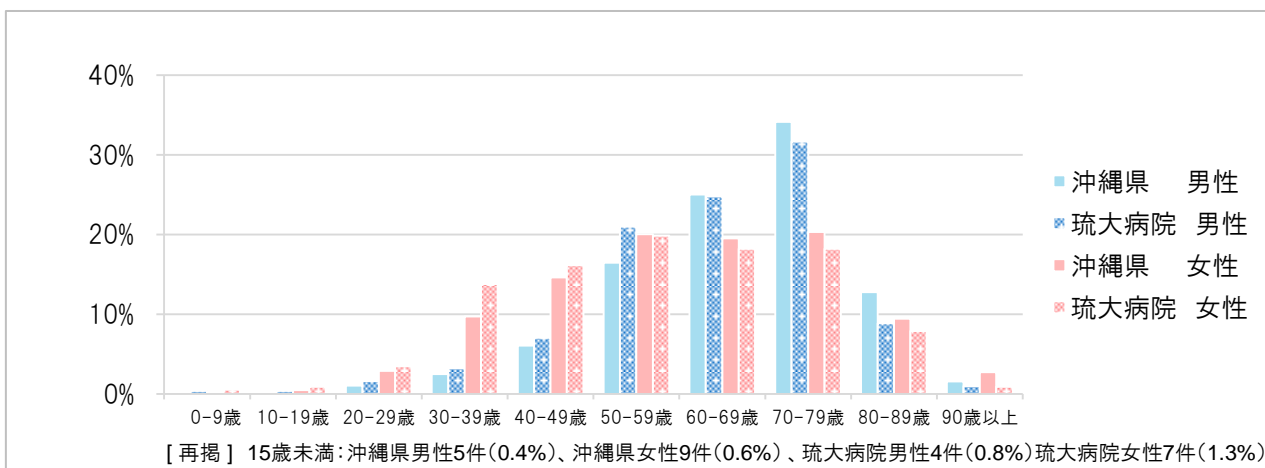
琉大病院
「概要」

| | 全国 | 沖縄県 | 琉大病院 |
|--------|------------------|----------------|----------------|
| 0-9歳 | 1,509 (0.3%) | 6 (0.2%) | 5 (0.5%) |
| 10-19歳 | 1,574 (0.3%) | 10 (0.4%) | 7 (0.7%) |
| 20-29歳 | 5,660 (1.1%) | 57 (2.0%) | 27 (2.6%) |
| 30-39歳 | 18,641 (3.5%) | 178 (6.3%) | 91 (8.8%) |
| 40-49歳 | 36,707 (6.9%) | 299 (10.6%) | 123 (11.8%) |
| 50-59歳 | 72,033 (13.6%) | 518 (18.4%) | 212 (20.4%) |
| 60-69歳 | 149,841 (28.3%) | 624 (22.1%) | 222 (21.3%) |
| 70-79歳 | 160,351 (30.2%) | 757 (26.8%) | 256 (24.6%) |
| 80-89歳 | 76,171 (14.4%) | 311 (11.0%) | 87 (8.4%) |
| 90歳以上 | 7,876 (1.5%) | 62 (2.2%) | 10 (1.0%) |
| 合計 | 530,363 (100.0%) | 2,822 (100.0%) | 1,040 (100.0%) |



男女別

| | 沖縄県 [男性] | 沖縄県 [女性] | 琉大病院 [男性] | 琉大病院 [女性] |
|--------|----------------|----------------|--------------|--------------|
| 0-9歳 | 3 (0.2%) | 3 (0.2%) | 2 (0.4%) | 3 (0.6%) |
| 10-19歳 | 3 (0.2%) | 7 (0.5%) | 2 (0.4%) | 5 (0.9%) |
| 20-29歳 | 14 (1.1%) | 43 (2.9%) | 8 (1.6%) | 19 (3.5%) |
| 30-39歳 | 33 (2.5%) | 145 (9.7%) | 16 (3.2%) | 75 (13.8%) |
| 40-49歳 | 81 (6.1%) | 218 (14.6%) | 35 (7.1%) | 88 (16.2%) |
| 50-59歳 | 219 (16.5%) | 299 (20.1%) | 104 (21.0%) | 108 (19.9%) |
| 60-69歳 | 333 (25.0%) | 291 (19.5%) | 123 (24.8%) | 99 (18.2%) |
| 70-79歳 | 454 (34.1%) | 303 (20.3%) | 157 (31.7%) | 99 (18.2%) |
| 80-89歳 | 170 (12.8%) | 141 (9.5%) | 44 (8.9%) | 43 (7.9%) |
| 90歳以上 | 21 (1.6%) | 41 (2.7%) | 5 (1.0%) | 5 (0.9%) |
| 合計 | 1,331 (100.0%) | 1,491 (100.0%) | 496 (100.0%) | 544 (100.0%) |

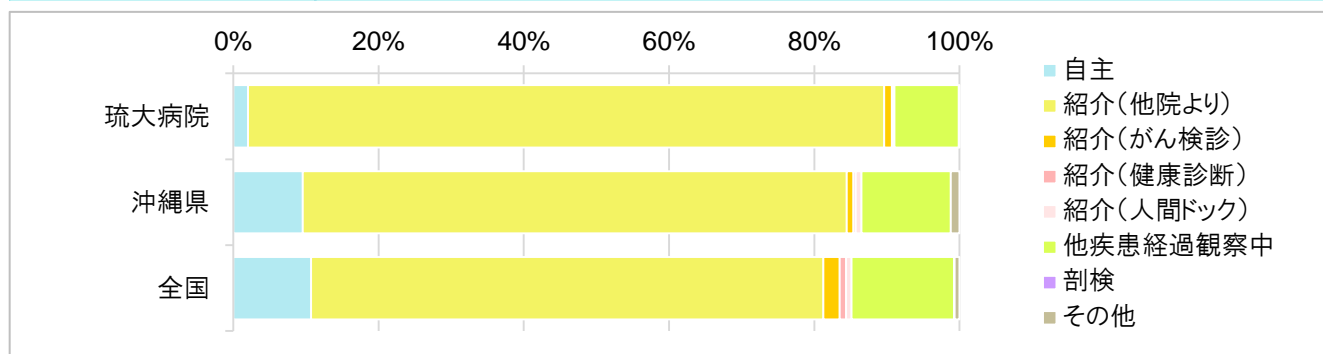


来院経路 (どのような経路を経て当該施設へ受診したか)

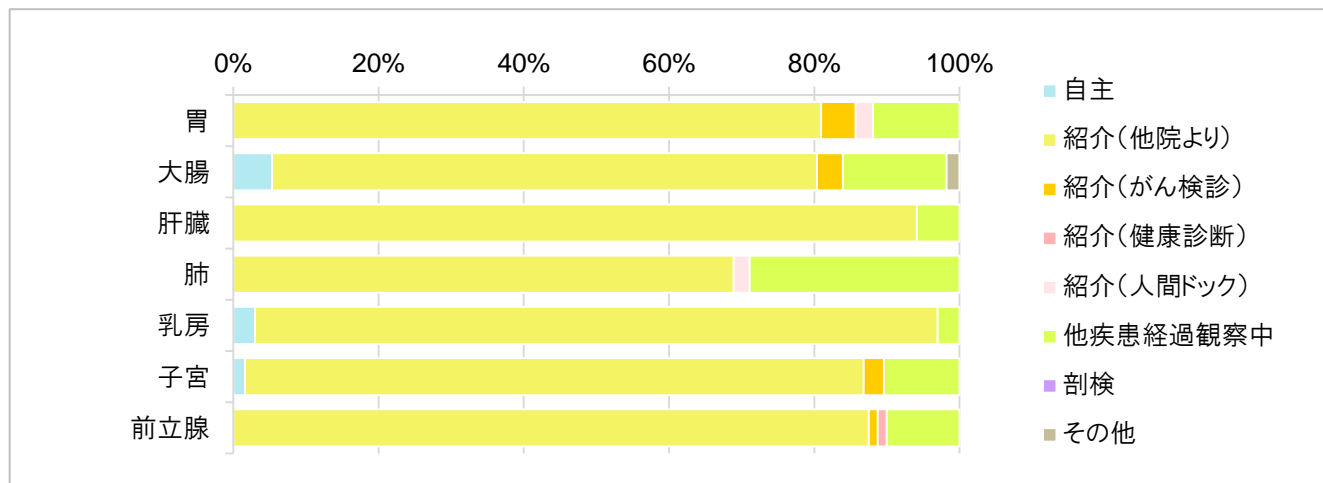
症例区分「8その他」を除いて集計

琉大病院
「概要」

| | 全国 | 沖縄県 | 琉大病院 |
|-----------|------------------|----------------|----------------|
| 自主 | 56,738 (10.7%) | 270 (9.6%) | 21 (2.0%) |
| 紹介(他院より) | 374,070 (70.5%) | 2114 (74.9%) | 911 (87.6%) |
| 紹介(がん検診) | 11,779 (2.2%) | 26 (0.9%) | 11 (1.1%) |
| 紹介(健康診断) | 4,763 (0.9%) | 9 (0.3%) | 1 (0.1%) |
| 紹介(人間ドック) | 3,983 (0.8%) | 22 (0.8%) | 3 (0.3%) |
| 他疾患経過観察中 | 75,037 (14.1%) | 347 (12.3%) | 92 (8.8%) |
| 剖検 | 207 (0.0%) | 0 (0.0%) | 0 (0.0%) |
| その他 | 3,570 (0.7%) | 34 (1.2%) | 1 (0.1%) |
| 不明 | 216 (0.0%) | 0 (0.0%) | 0 (0.0%) |
| 合計 | 530,363 (100.0%) | 2,822 (100.0%) | 1,040 (100.0%) |



| | 胃 | 大腸 | 肝臓 | 肺 | 乳房 | 子宮 | 前立腺 |
|-----------|-------------|-------------|-------------|-------------|--------------|--------------|-------------|
| 自主 | 0 (0.0%) | 3 (5.4%) | 0 (0.0%) | 0 (0.0%) | 3 (3.0%) | 3 (1.6%) | 0 (0.0%) |
| 紹介(他院より) | 34 (81.0%) | 42 (75.0%) | 16 (94.1%) | 31 (68.9%) | 94 (94.0%) | 155 (85.2%) | 70 (87.5%) |
| 紹介(がん検診) | 2 (4.8%) | 2 (3.6%) | 0 (0.0%) | 0 (0.0%) | 0 (0.0%) | 5 (2.7%) | 1 (1.3%) |
| 紹介(健康診断) | 0 (0.0%) | 0 (0.0%) | 0 (0.0%) | 0 (0.0%) | 0 (0.0%) | 0 (0.0%) | 1 (1.3%) |
| 紹介(人間ドック) | 1 (2.4%) | 0 (0.0%) | 0 (0.0%) | 1 (2.2%) | 0 (0.0%) | 0 (0.0%) | 0 (0.0%) |
| 他疾患経過観察中 | 5 (11.9%) | 8 (14.3%) | 1 (5.9%) | 13 (28.9%) | 3 (3.0%) | 19 (10.4%) | 8 (10.0%) |
| 剖検 | 0 (0.0%) | 0 (0.0%) | 0 (0.0%) | 0 (0.0%) | 0 (0.0%) | 0 (0.0%) | 0 (0.0%) |
| その他 | 0 (0.0%) | 1 (1.8%) | 0 (0.0%) | 0 (0.0%) | 0 (0.0%) | 0 (0.0%) | 0 (0.0%) |
| 合計 | 42 (100.0%) | 56 (100.0%) | 17 (100.0%) | 45 (100.0%) | 100 (100.0%) | 182 (100.0%) | 80 (100.0%) |

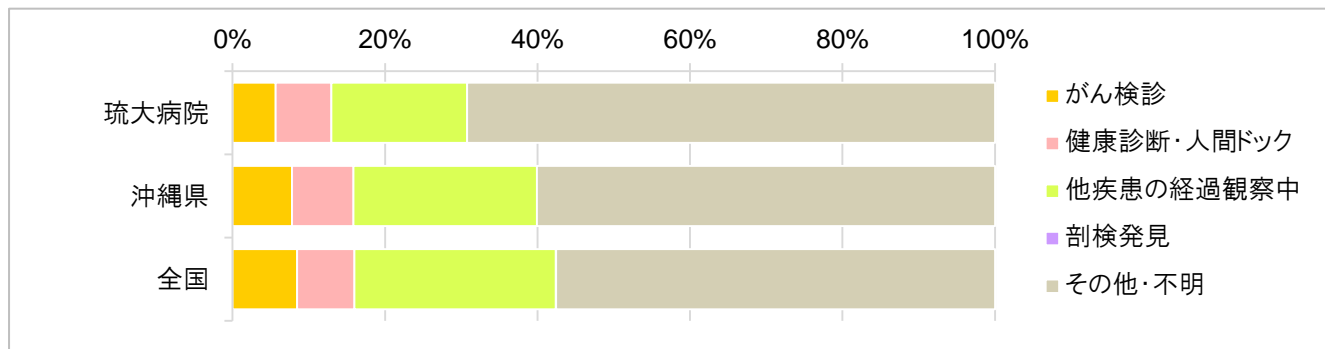


発見経緯 (当該腫瘍が診断された発端は何か)

症例区分「8その他」を除いて集計

琉大病院
「概要」

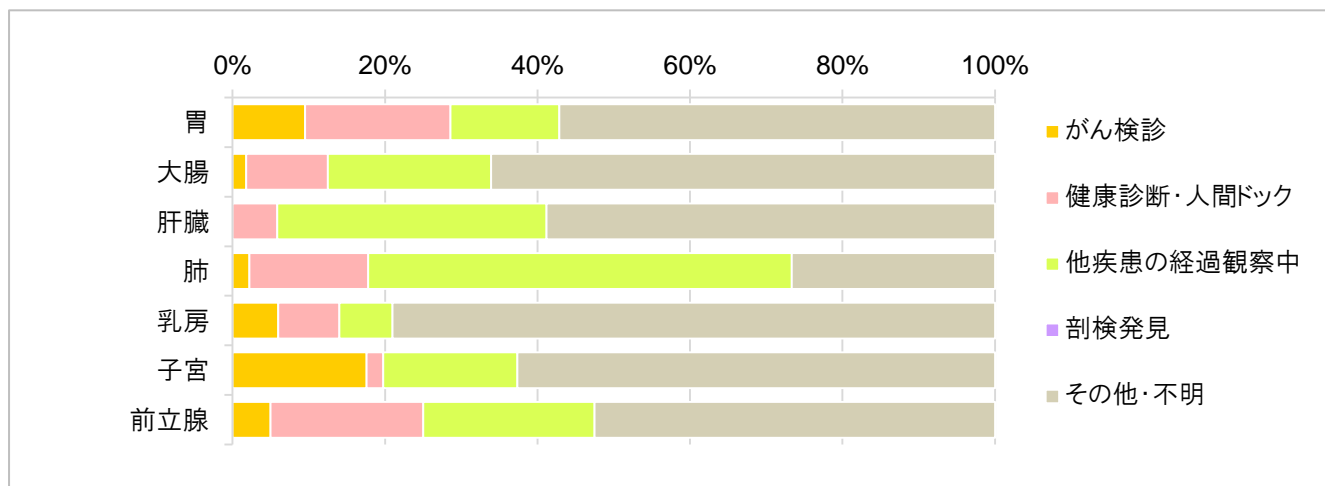
| | 全国 | 沖縄県 | 琉大病院 |
|------------|------------------|----------------|----------------|
| がん検診 | 44,978 (8.5%) | 220 (7.8%) | 59 (5.7%) |
| 健康診断・人間ドック | 39,866 (7.5%) | 228 (8.1%) | 76 (7.3%) |
| 他疾患の経過観察中 | 140,033 (26.4%) | 679 (24.1%) | 185 (17.8%) |
| 剖検発見 | 207 (0.0%) | 0 (0.0%) | 0 (0.0%) |
| その他・不明 | 305,279 (57.6%) | 1,695 (60.1%) | 720 (69.2%) |
| 合計 | 530,363 (100.0%) | 2,822 (100.0%) | 1,040 (100.0%) |



部位別

| | 胃 | 大腸 | 肝臓 | 肺 | 乳房 | 子宮 | 前立腺 |
|------------|-------------|-------------|-------------|-------------|--------------|--------------|-------------|
| がん検診 | 4 (9.5%) | 1 (1.8%) | 0 (0.0%) | 1 (2.2%) | 6 (6.0%) | 32 (17.6%) | 4 (5.0%) |
| 健康診断・人間ドック | 8 (19.0%) | 6 (10.7%) | 1 (5.9%) | 7 (15.6%) | 8 (8.0%) | 4 (2.2%) | 16 (20.0%) |
| 他疾患の経過観察中 | 6 (14.3%) | 12 (21.4%) | 6 (35.3%) | 25 (55.6%) | 7 (7.0%) | 32 (17.6%) | 18 (22.5%) |
| 剖検発見 | 0 (0.0%) | 0 (0.0%) | 0 (0.0%) | 0 (0.0%) | 0 (0.0%) | 0 (0.0%) | 0 (0.0%) |
| その他・不明 | 24 (57.1%) | 37 (66.1%) | 10 (58.8%) | 12 (26.7%) | 79 (79.0%) | 114 (62.6%) | 42 (52.5%) |
| 合計 | 42 (100.0%) | 56 (100.0%) | 17 (100.0%) | 45 (100.0%) | 100 (100.0%) | 182 (100.0%) | 80 (100.0%) |

*大腸は結腸と直腸の合計、子宮は子宮頸部と子宮体部と子宮の合計



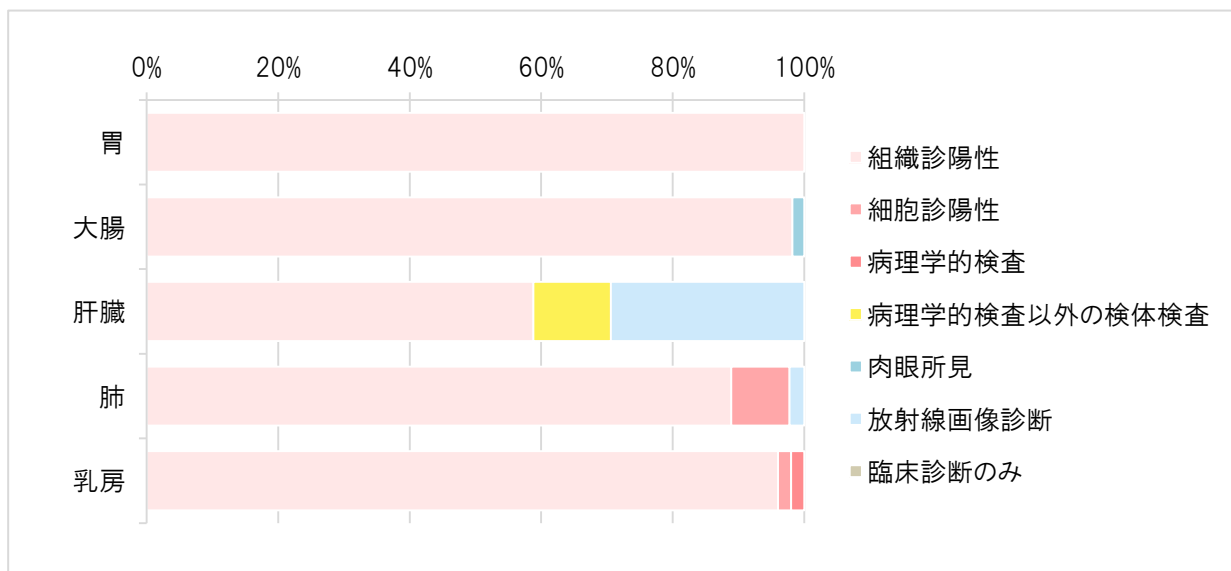
診断根拠 (どのような判断によって当該腫瘍を悪性と確定したか)

症例区分「8その他」を除いて集計

部位別

| | 胃 | 大腸 | 肝臓 | 肺 | 乳房 |
|---------------|-------------|-------------|-------------|-------------|--------------|
| 組織診陽性 | 42 (100.0%) | 55 (98.2%) | 10 (58.8%) | 40 (88.9%) | 96 (96.0%) |
| 細胞診陽性 | 0 (0.0%) | 0 (0.0%) | 0 (0.0%) | 4 (8.9%) | 2 (2.0%) |
| 病理学的検査 | 0 (0.0%) | 0 (0.0%) | 0 (0.0%) | 0 (0.0%) | 2 (2.0%) |
| 病理学的検査以外の検体検査 | 0 (0.0%) | 0 (0.0%) | 2 (11.8%) | 0 (0.0%) | 0 (0.0%) |
| 肉眼所見 | 0 (0.0%) | 1 (1.8%) | 0 (0.0%) | 0 (0.0%) | 0 (0.0%) |
| 放射線画像診断 | 0 (0.0%) | 0 (0.0%) | 5 (29.4%) | 1 (2.2%) | 0 (0.0%) |
| 臨床診断のみ | 0 (0.0%) | 0 (0.0%) | 0 (0.0%) | 0 (0.0%) | 0 (0.0%) |
| 不明 | 0 (0.0%) | 0 (0.0%) | 0 (0.0%) | 0 (0.0%) | 0 (0.0%) |
| 合計 | 42 (100.0%) | 56 (100.0%) | 17 (100.0%) | 45 (100.0%) | 100 (100.0%) |

*大腸は結腸と直腸の合計

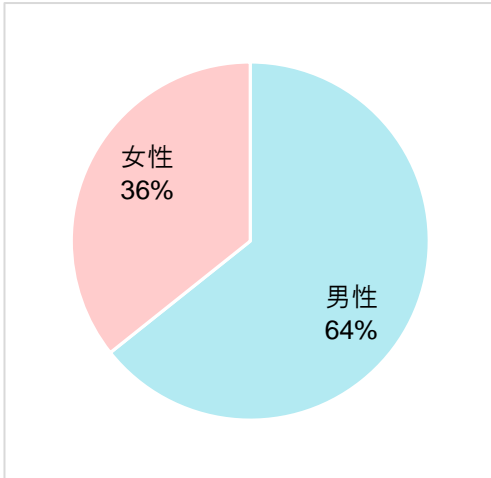


胃

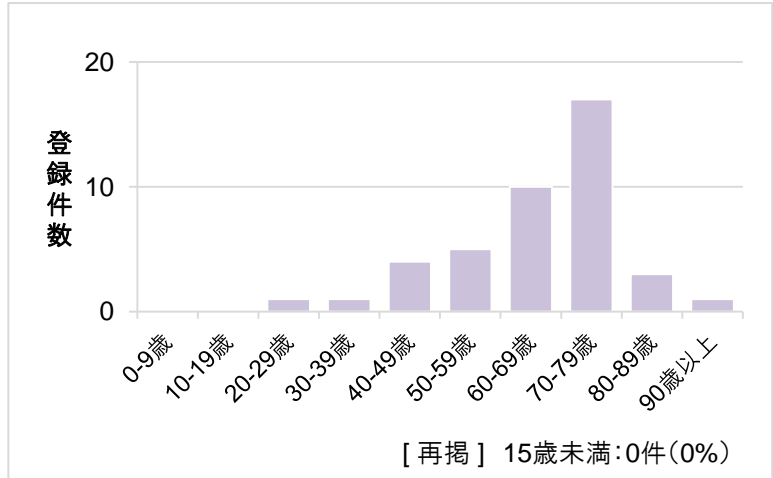
登録件数 42件

症例区分「8その他」を除いて集計

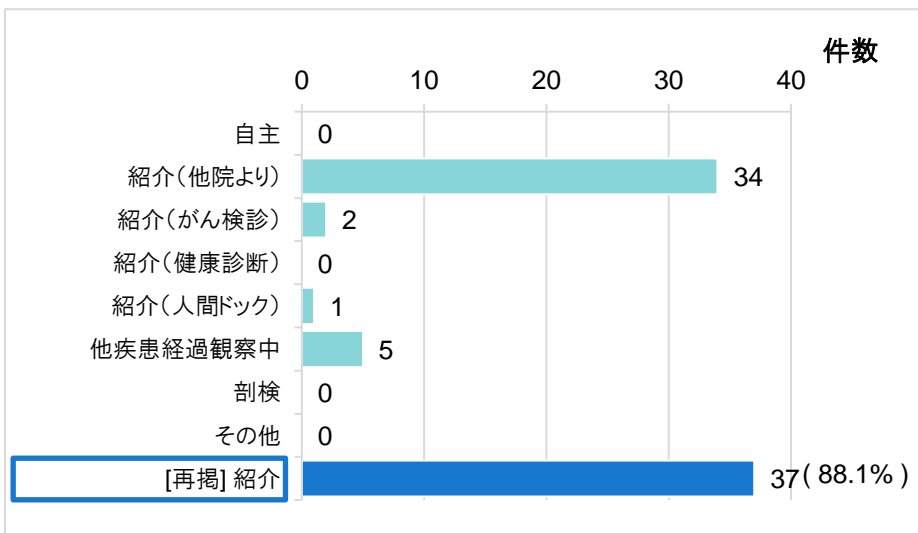
男女の割合



年齢の分布

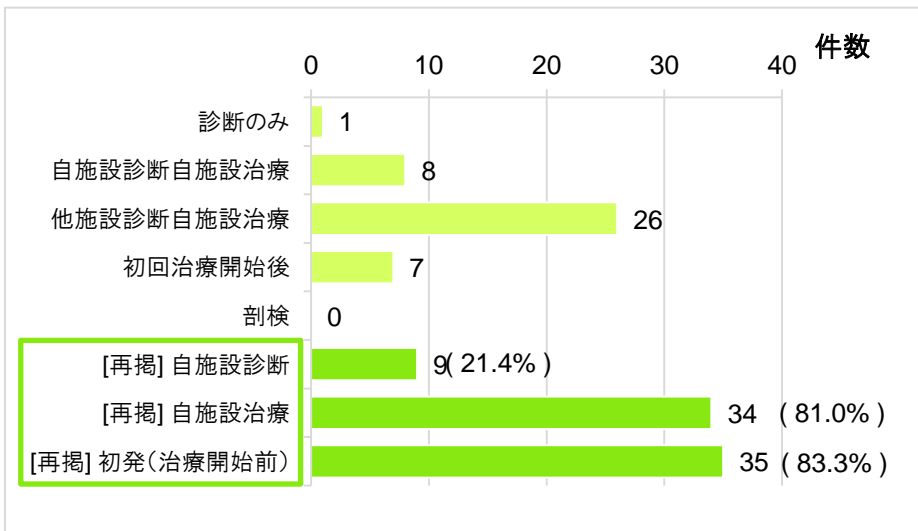


来院経路



[再掲] 紹介による来院:
 紹介(他院より)+紹介(がん検診)+
 紹介(健康診断)+紹介(人間ドック)

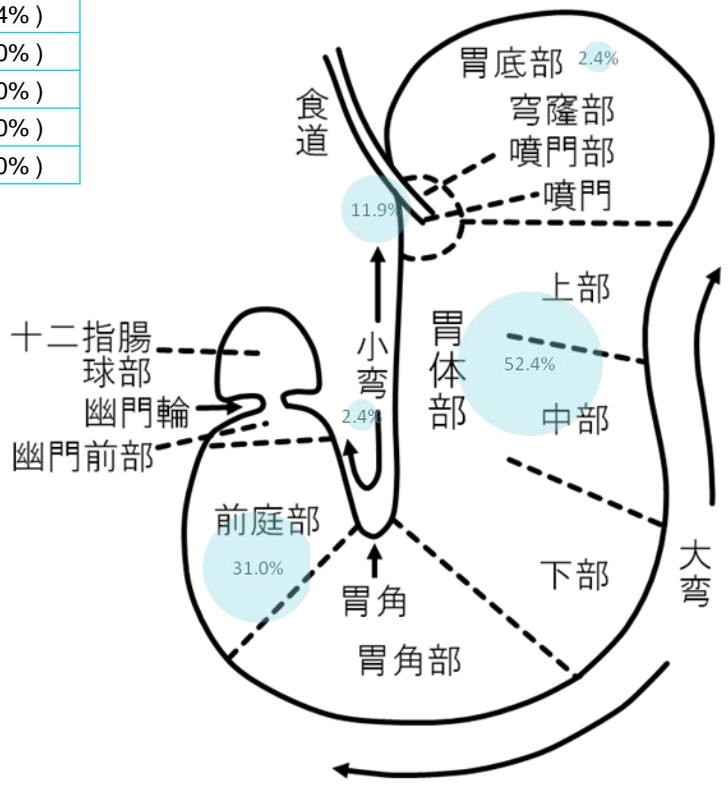
症例区分



[再掲] 自施設診断:
 診断のみ+自施設診断・自施設治療
[再掲] 自施設治療:
 自施設診断・自施設治療+
 他施設診断・自施設治療
[再掲] 初発(治療開始前):
 診断のみ+自施設診断・自施設治療+
 他施設診断・自施設治療

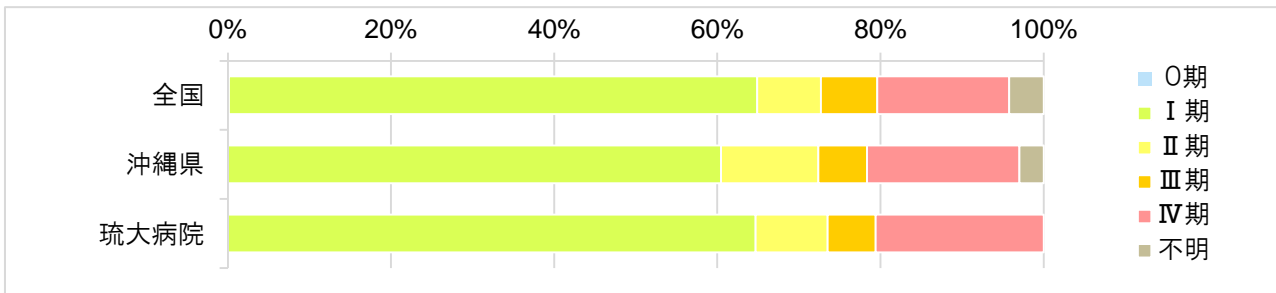
詳細部位

| 局在コード | 件数 | (%) |
|-------------|----|----------|
| C160 噴門 | 5 | (11.9%) |
| C161 胃底部 | 1 | (2.4%) |
| C162 胃体部 | 22 | (52.4%) |
| C163 胃前庭部 | 13 | (31.0%) |
| C164 幽門 | 0 | (0.0%) |
| C165 胃小弯 | 1 | (2.4%) |
| C166 胃大弯 | 0 | (0.0%) |
| C168 境界部病巣 | 0 | (0.0%) |
| C169 詳細部位不明 | 0 | (0.0%) |
| 合計 | 42 | (100.0%) |



UICC TNM分類 治療前ステージ別登録数

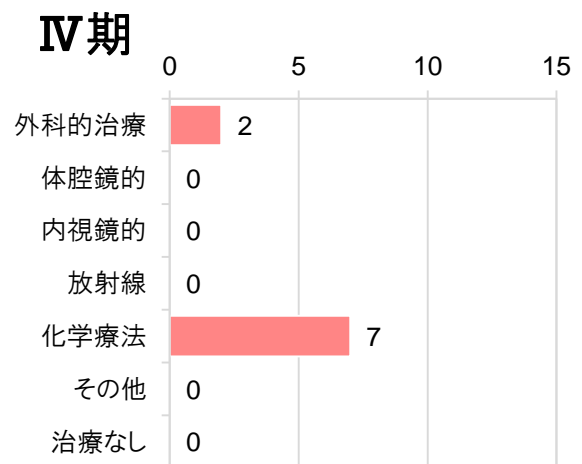

| | 全国 | 沖縄県 | 琉大病院 |
|------|-----------------|--------------|-------------|
| 0期 | 68 (0.1%) | 0 (0.0%) | 0 (0.0%) |
| I期 | 37,848 (64.8%) | 81 (60.4%) | 22 (64.7%) |
| II期 | 4,578 (7.8%) | 16 (11.9%) | 3 (8.8%) |
| III期 | 4,030 (6.9%) | 8 (6.0%) | 2 (5.9%) |
| IV期 | 9,443 (16.2%) | 25 (18.7%) | 7 (20.6%) |
| 不明 | 2,475 (4.2%) | 4 (3.0%) | 0 (0.0%) |
| 空白 | 1 (0.0%) | 0 (0.0%) | 0 (0.0%) |
| 合計 | 58,443 (100.0%) | 134 (100.0%) | 34 (100.0%) |



UICC TNM分類 治療前ステージ別 治療の件数

* 外科的治療・体腔鏡的治療・内視鏡的治療は原発巣切除のみ集計

* 免疫療法・BRM、内分泌療法、その他については、その他に含めて集計

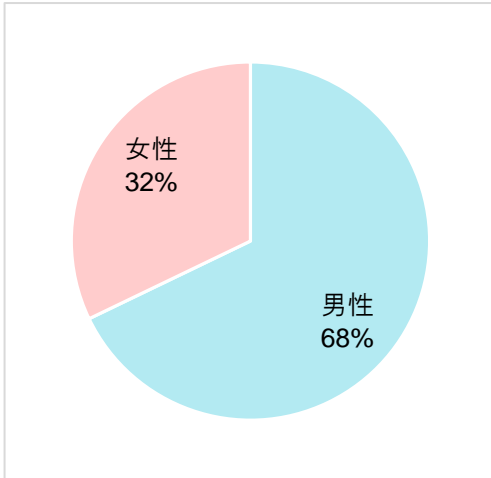


大腸

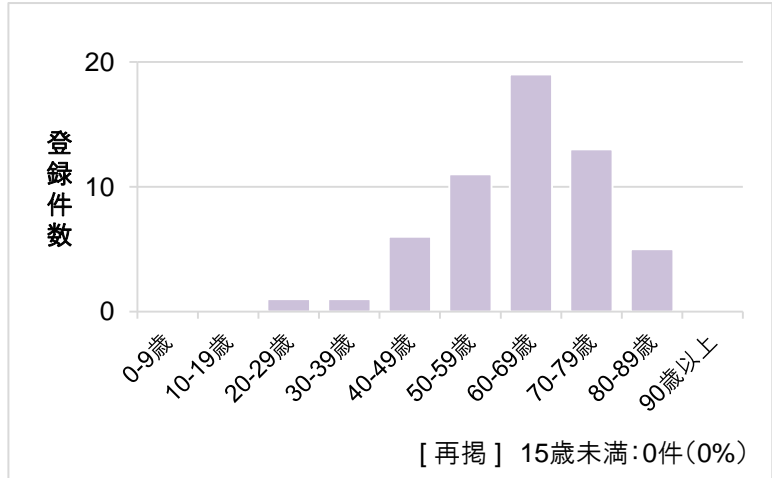
登録件数 56件

症例区分「8その他」を除いて集計

男女の割合

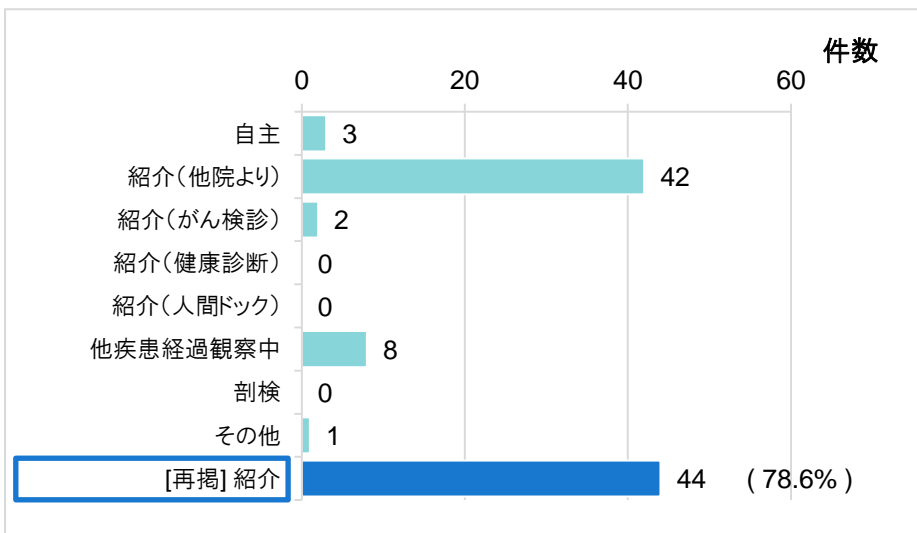


年齢の分布



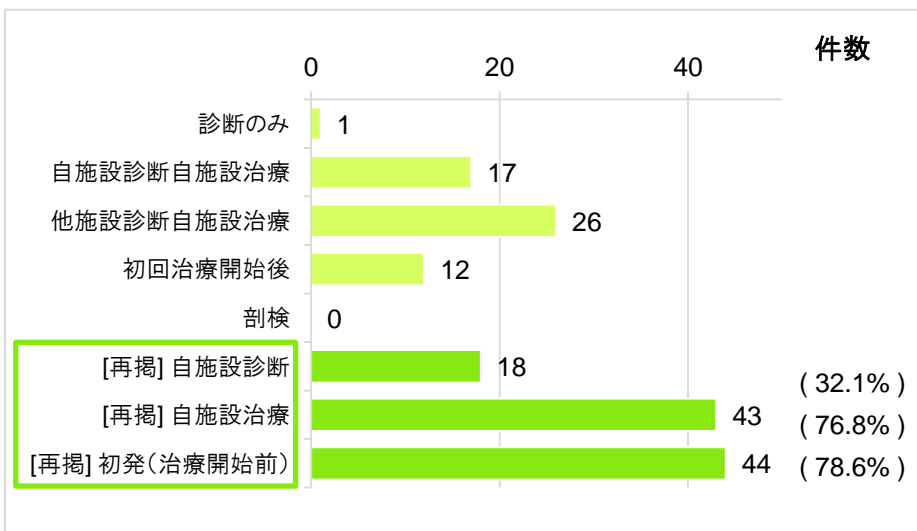
琉大病院
「部位別」(大腸)

来院経路



[再掲] 紹介による来院:
紹介(他院より)+紹介(がん検診)+
紹介(健康診断)+紹介(人間ドック)

症例区分

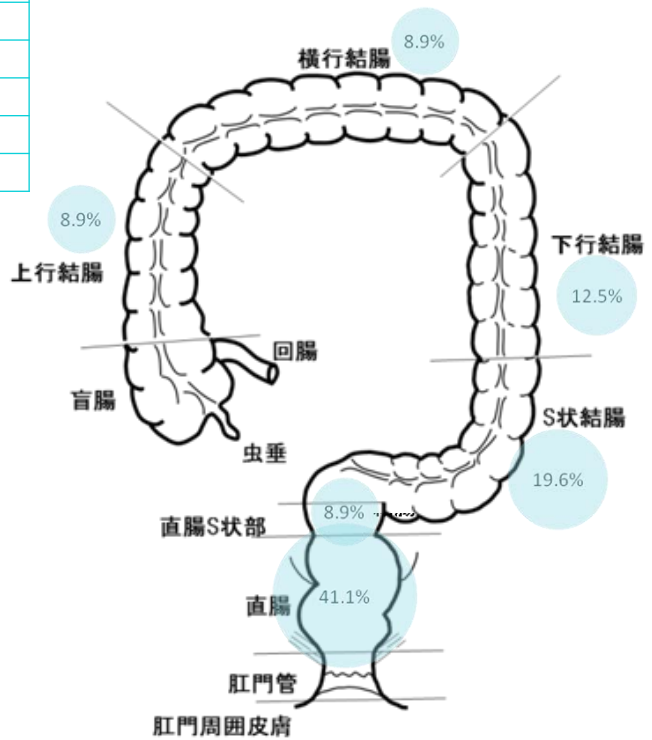


[再掲] 自施設診断:
診断のみ+自施設診断・自施設治療
[再掲] 自施設治療:
自施設診断・自施設治療+
他施設診断・自施設治療
[再掲] 初発(治療開始前):
診断のみ+自施設診断・自施設治療+
他施設診断・自施設治療

詳細部位

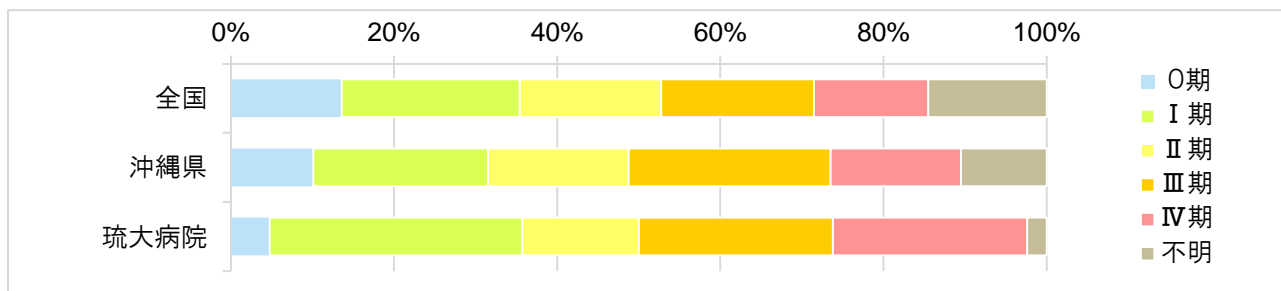
| 局在コード | 件数 | (%) |
|----------------|----|----------|
| C180 盲腸 | 0 | (0.0%) |
| C181 虫垂 | 0 | (0.0%) |
| C182 上行結腸 | 5 | (8.9%) |
| C183 右結腸曲 | 0 | (0.0%) |
| C184 横行結腸 | 5 | (8.9%) |
| C185 左結腸曲 | 0 | (0.0%) |
| C186 下行結腸 | 7 | (12.5%) |
| C187 S状結腸 | 11 | (19.6%) |
| C188 境界部病巣 | 0 | (0.0%) |
| C189 詳細部位不明 | 0 | (0.0%) |
| C199 直腸S状結腸移行部 | 5 | (8.9%) |
| C209 直腸 | 23 | (41.1%) |
| 合計 | 56 | (100.0%) |

琉大病院
「部位別」(大腸)



UICC TNM分類 治療前ステージ別登録数

| | 全国 | 沖縄県 | 琉大病院 |
|------|-----------------|--------------|-------------|
| 0期 | 8,656 (13.6%) | 24 (10.1%) | 2 (4.8%) |
| I期 | 13,879 (21.8%) | 51 (21.4%) | 13 (31.0%) |
| II期 | 11,048 (17.4%) | 41 (17.2%) | 6 (14.3%) |
| III期 | 11,914 (18.7%) | 59 (24.8%) | 10 (23.8%) |
| IV期 | 8,904 (14.0%) | 38 (16.0%) | 10 (23.8%) |
| 不明 | 9,234 (14.5%) | 25 (10.5%) | 1 (2.4%) |
| 空白 | 1 (0.0%) | 0 (0.0%) | 0 (0.0%) |
| 合計 | 63,636 (100.0%) | 238 (100.0%) | 42 (100.0%) |

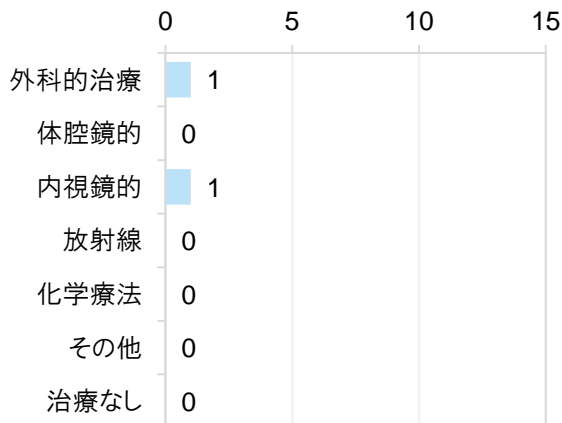


UICC TNM分類 治療前ステージ別 治療の件数

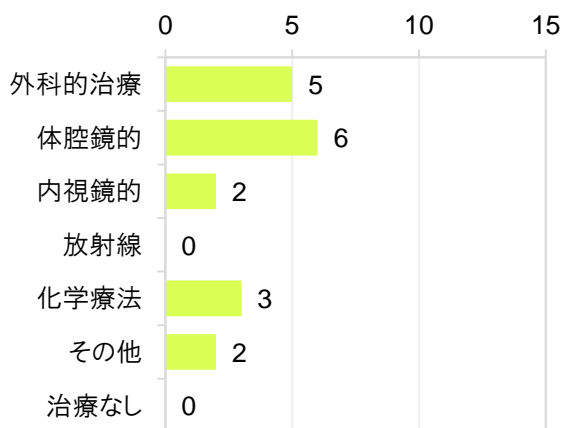
* 外科的治療・体腔鏡的治療・内視鏡的治療は原発巣切除のみ集計

* 免疫療法・BRM、内分泌療法、その他については、その他に含めて集計

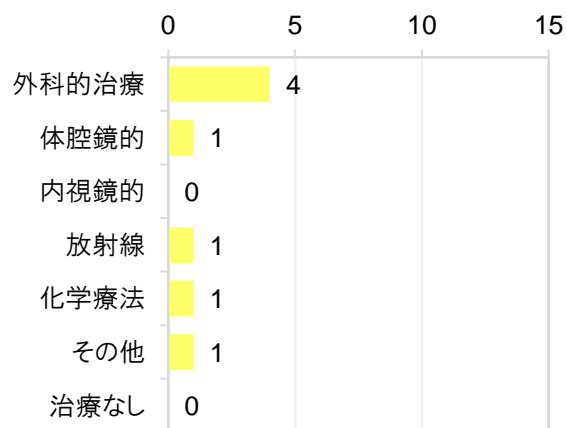
0期



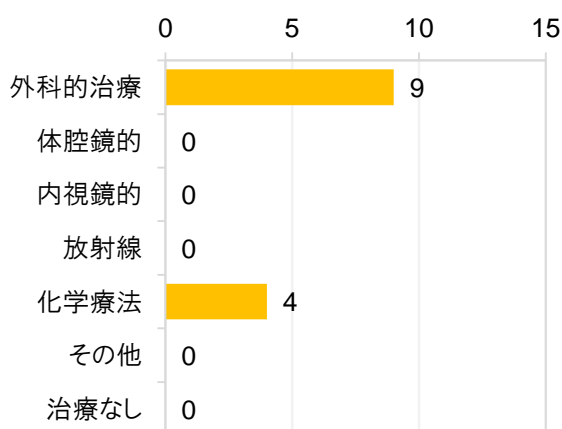
I期



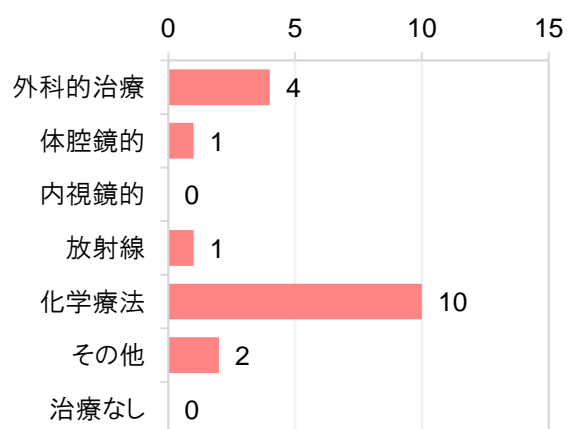
II期



III期



IV期

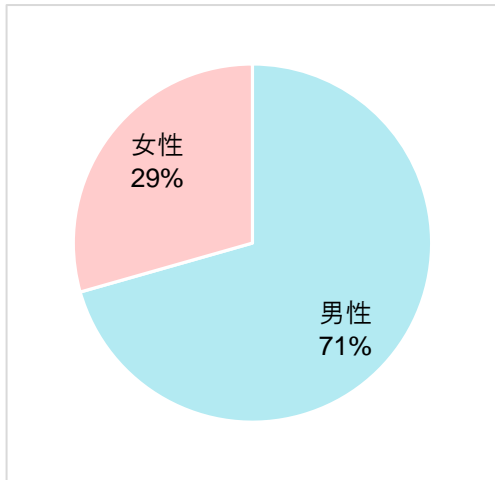


肝

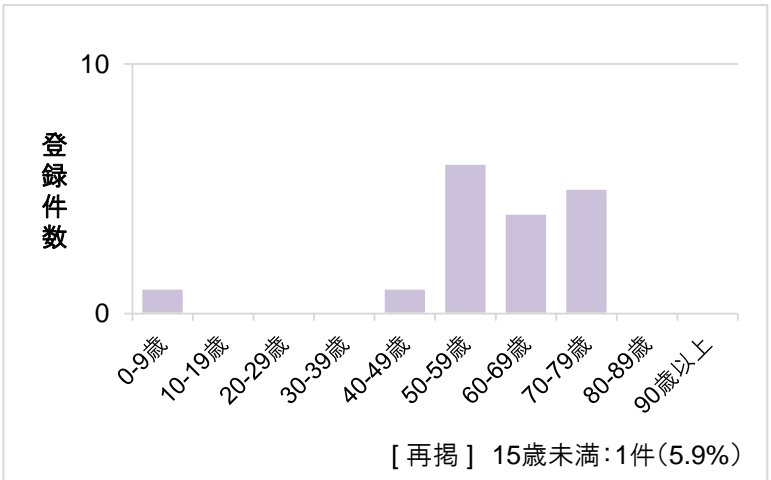
登録件数 17件

症例区分「8その他」を除いて集計

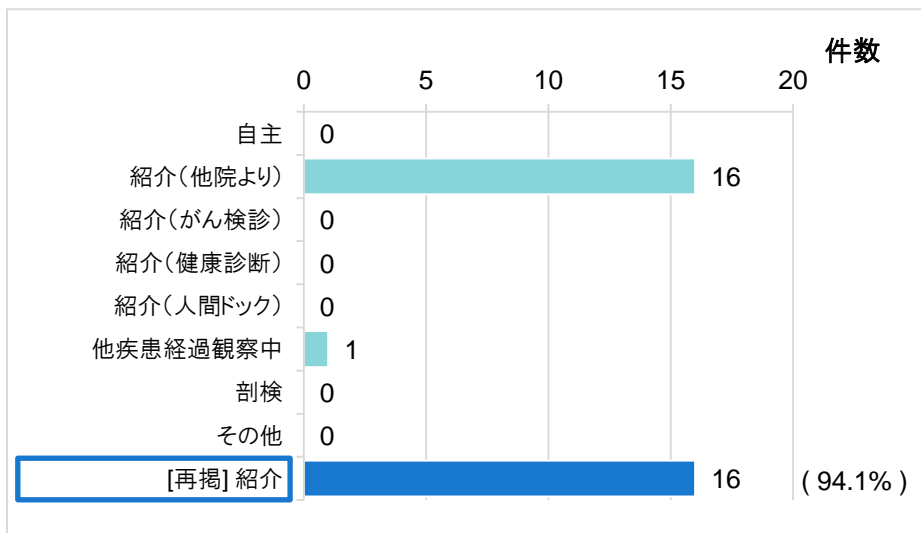
男女の割合



年齢の分布

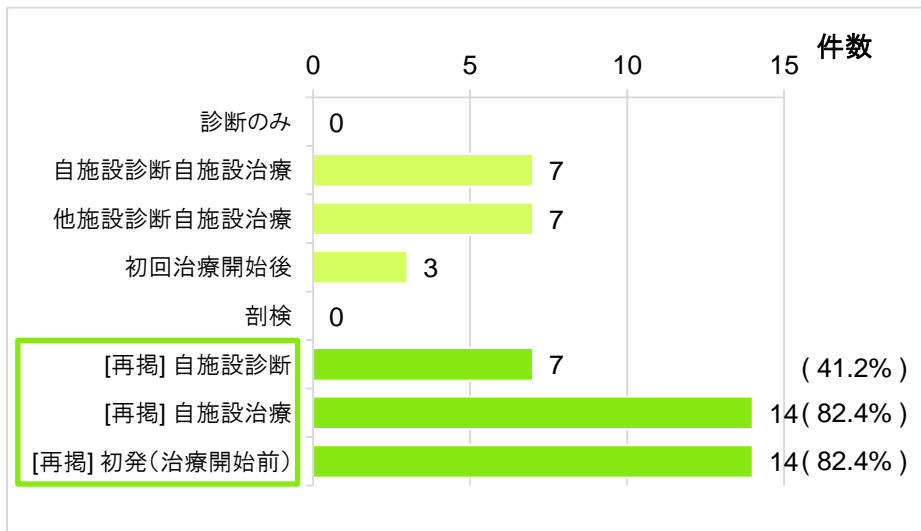


来院経路



[再掲] 紹介による来院:
紹介(他院より)+紹介(がん検診)+
紹介(健康診断)+紹介(人間ドック)

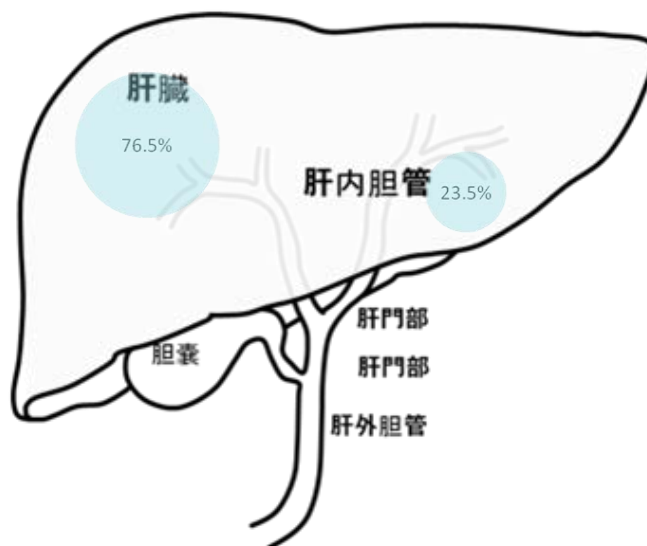
症例区分



[再掲] 自施設診断:
診断のみ+自施設診断・自施設治療
[再掲] 自施設治療:
自施設診断・自施設治療+
他施設診断・自施設治療
[再掲] 初発(治療開始前):
診断のみ+自施設診断・自施設治療+
他施設診断・自施設治療

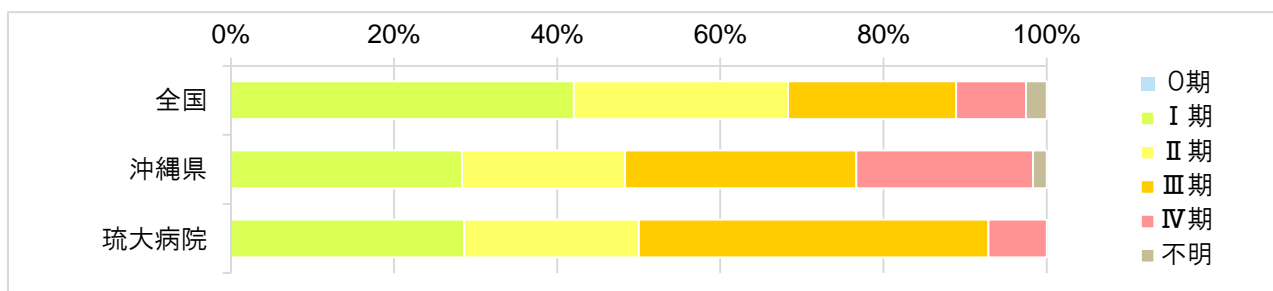
詳細部位

| 局在コード | 件数 | (%) |
|-----------|----|----------|
| C220 肝 | 13 | (76.5%) |
| C221 肝内胆管 | 4 | (23.5%) |
| 合計 | 17 | (100.0%) |



UICC TNM分類 治療前ステージ別登録数

| | 全国 | 沖縄県 | 琉大病院 |
|------|-----------------|-------------|-------------|
| 0期 | 4 (0.0%) | 0 (0.0%) | 0 (0.0%) |
| I期 | 7,911 (42.0%) | 17 (28.3%) | 4 (28.6%) |
| II期 | 4,950 (26.3%) | 12 (20.0%) | 3 (21.4%) |
| III期 | 3,879 (20.6%) | 17 (28.3%) | 6 (42.9%) |
| IV期 | 1,611 (8.6%) | 13 (21.7%) | 1 (7.1%) |
| 不明 | 475 (2.5%) | 1 (1.7%) | 0 (0.0%) |
| 空白 | 1 (0.0%) | 0 (0.0%) | 0 (0.0%) |
| 合計 | 18,831 (100.0%) | 60 (100.0%) | 14 (100.0%) |

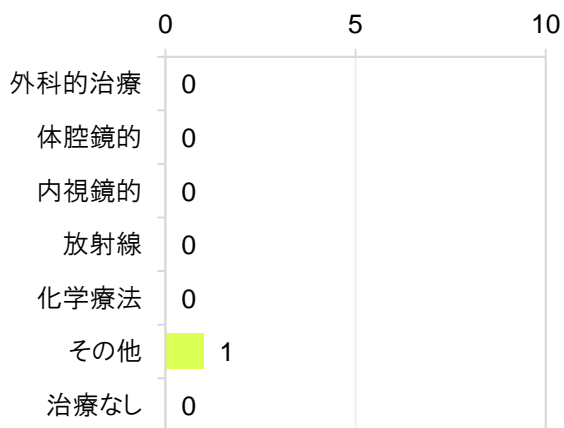


肝癌の取扱い規約分類 治療前ステージ別 治療の件数

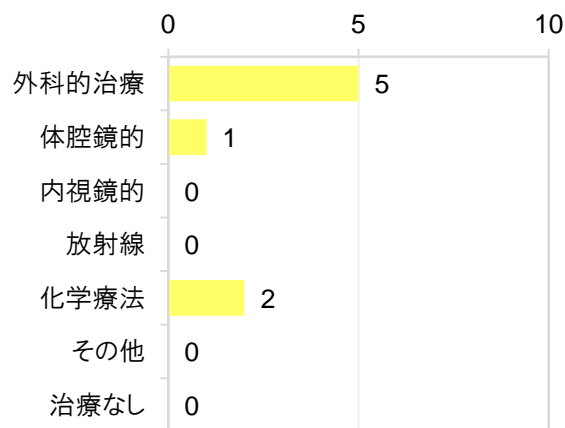
* 外科的治療・体腔鏡的治療・内視鏡的治療は原発巣切除のみ集計

* 免疫療法・BRM、内分泌療法、その他については、その他に含めて集計

I 期



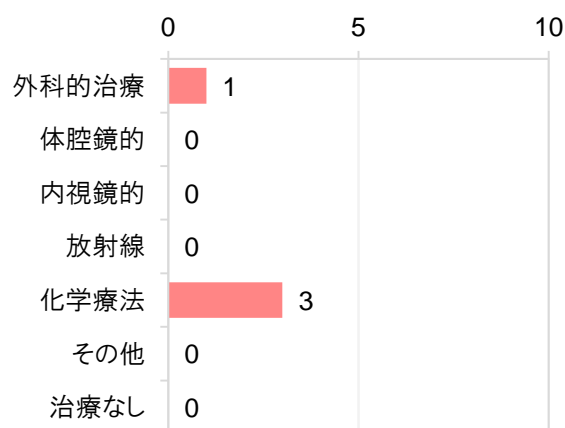
II 期



III 期



IV 期

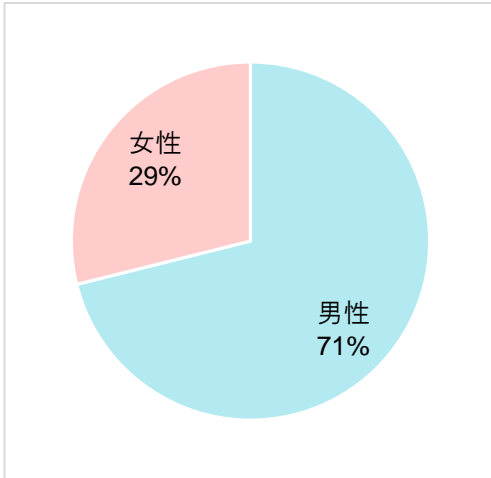


肺

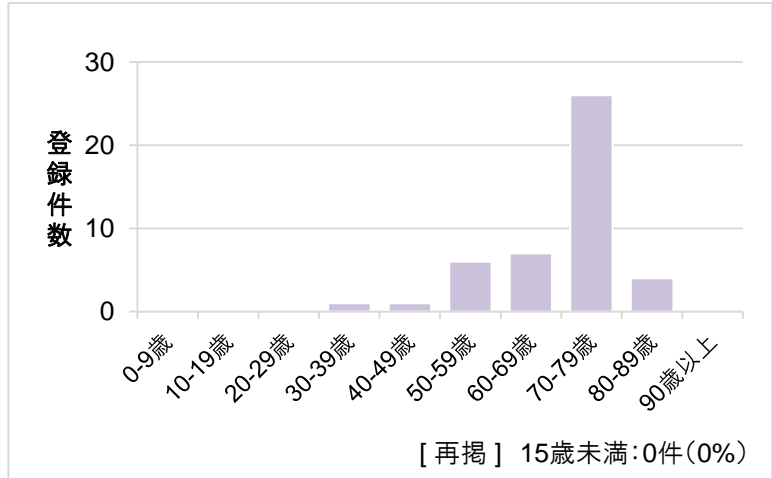
登録件数 45件

症例区分「8その他」を除いて集計

男女の割合

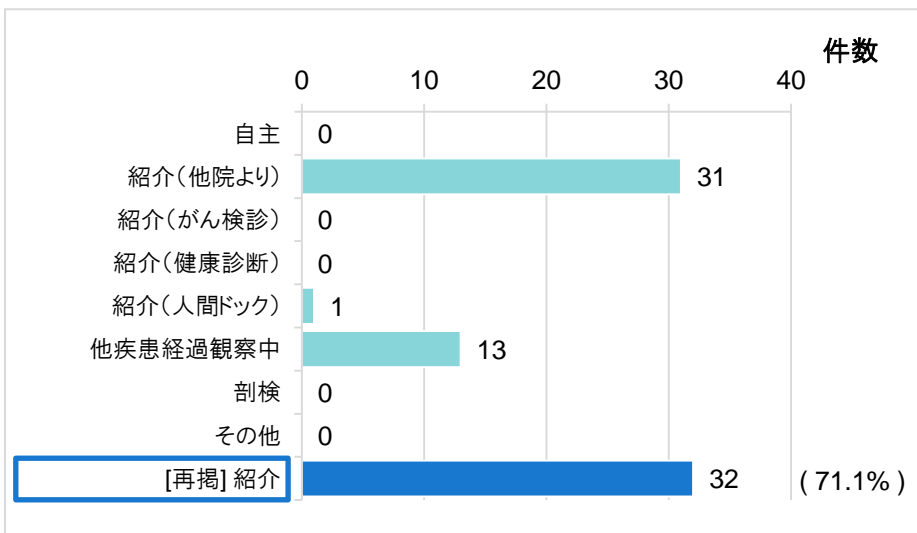


年齢の分布



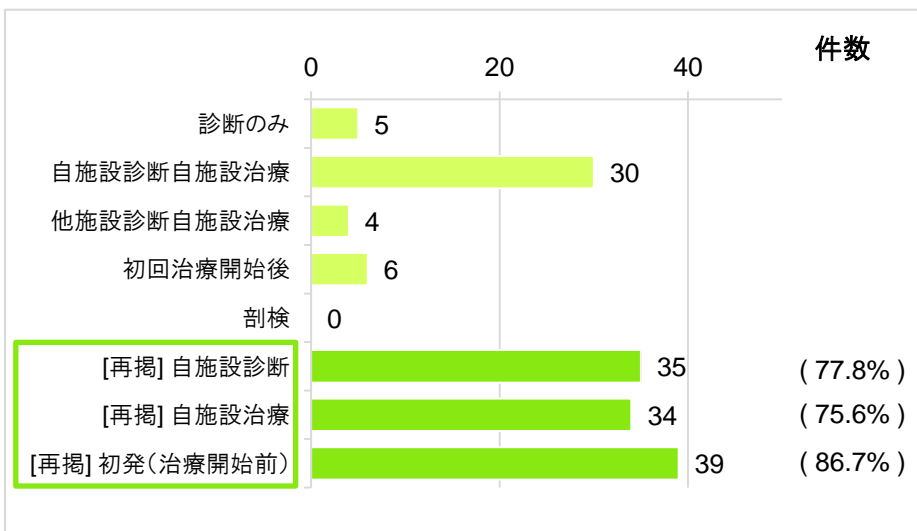
「部位別」
琉大病院
(肺)

来院経路



[再掲] 紹介による来院:
紹介(他院より)+紹介(がん検診)+
紹介(健康診断)+紹介(人間ドック)

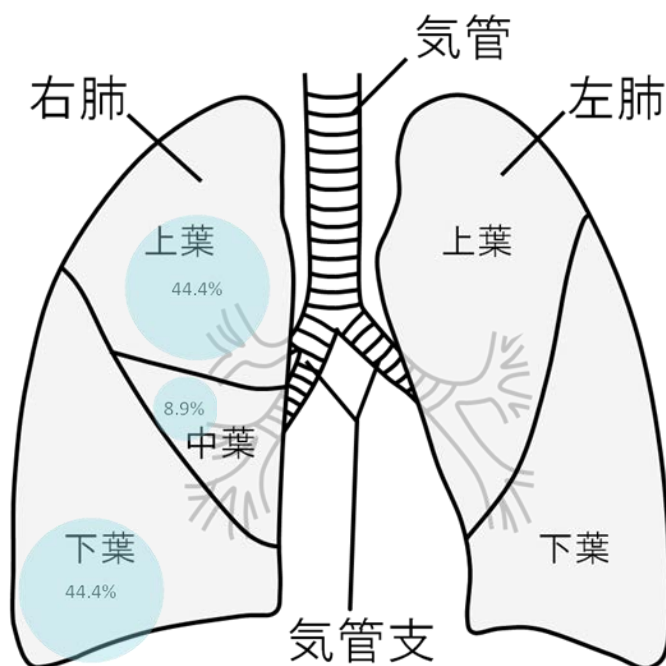
症例区分



[再掲] 自施設診断:
診断のみ+自施設診断・自施設治療
[再掲] 自施設治療:
自施設診断・自施設治療+
他施設診断・自施設治療
[再掲] 初発(治療開始前):
診断のみ+自施設診断・自施設治療+
他施設診断・自施設治療

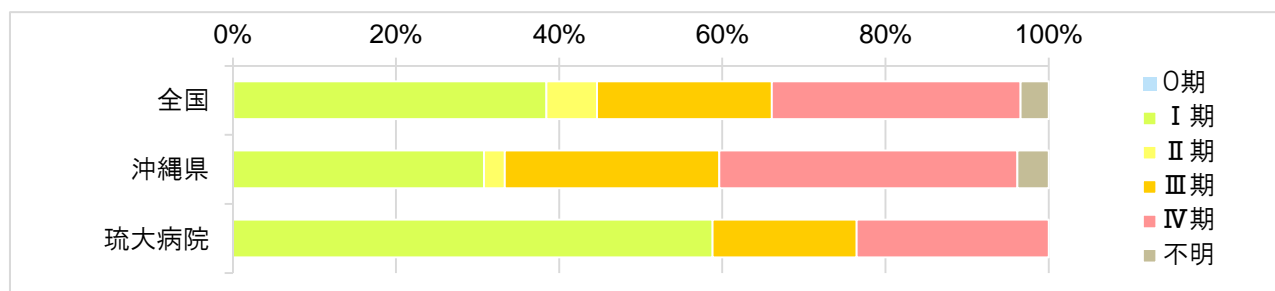
詳細部位

| 局在コード | 件数 | (%) |
|-------------|----|----------|
| C339 気管 | 0 | (0.0%) |
| C340 主気管支 | 0 | (0.0%) |
| C341 上葉 | 20 | (44.4%) |
| C342 中葉 | 4 | (8.9%) |
| C343 下葉 | 20 | (44.4%) |
| C348 境界部病巣 | 0 | (0.0%) |
| C349 詳細部位不明 | 1 | (2.2%) |
| 合計 | 45 | (100.0%) |



UICC TNM分類 治療前ステージ別登録数

| | 全国 | 沖縄県 | 琉大病院 |
|------|-----------------|--------------|-------------|
| 0期 | 31 (0.1%) | 0 (0.0%) | 0 (0.0%) |
| I期 | 19,835 (38.4%) | 48 (30.8%) | 20 (58.8%) |
| II期 | 3,188 (6.2%) | 4 (2.6%) | 0 (0.0%) |
| III期 | 11,071 (21.4%) | 41 (26.3%) | 6 (17.6%) |
| IV期 | 15,751 (30.5%) | 57 (36.5%) | 8 (23.5%) |
| 不明 | 1,784 (3.5%) | 6 (3.8%) | 0 (0.0%) |
| 空白 | 33 (0.1%) | 0 (0.0%) | 0 (0.0%) |
| 合計 | 51,693 (100.0%) | 156 (100.0%) | 34 (100.0%) |

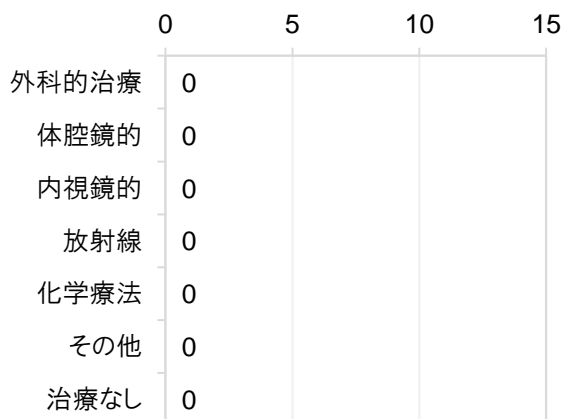


UICC TNM分類 治療前ステージ別 治療の件数

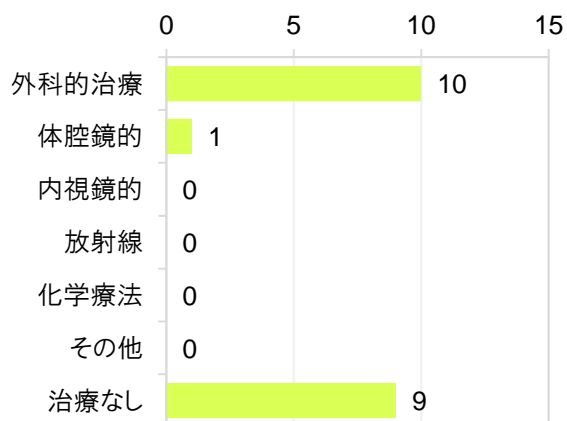
* 外科的治療・体腔鏡的治療・内視鏡的治療は原発巣切除のみ集計

* 免疫療法・BRM、内分泌療法、その他については、その他に含めて集計

0期



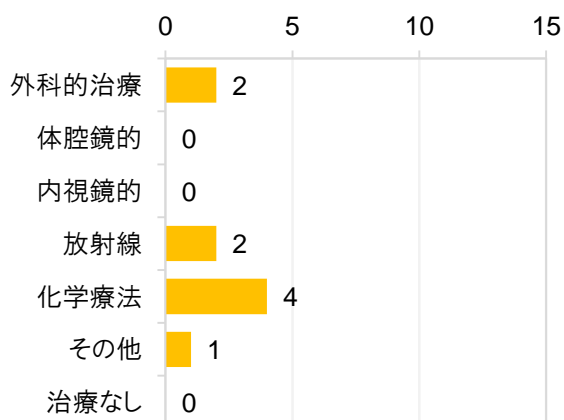
I期



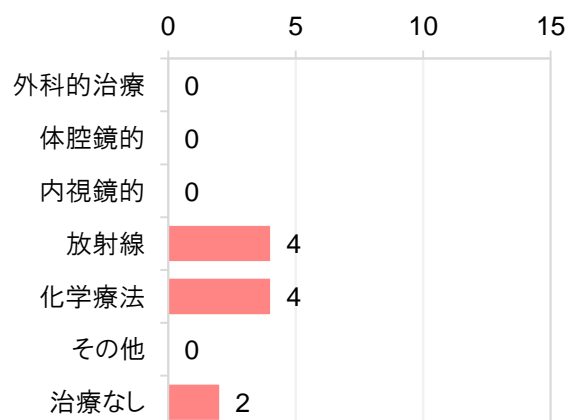
II期



III期



IV期

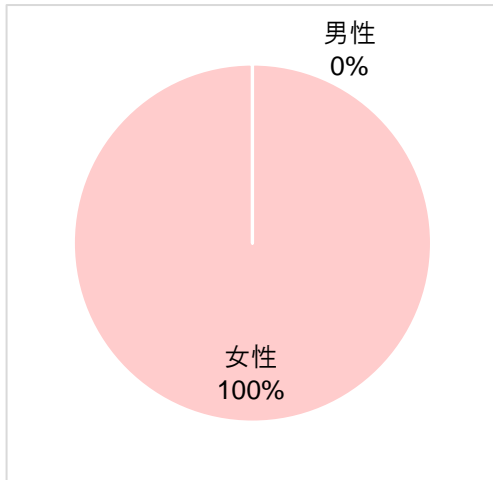


乳

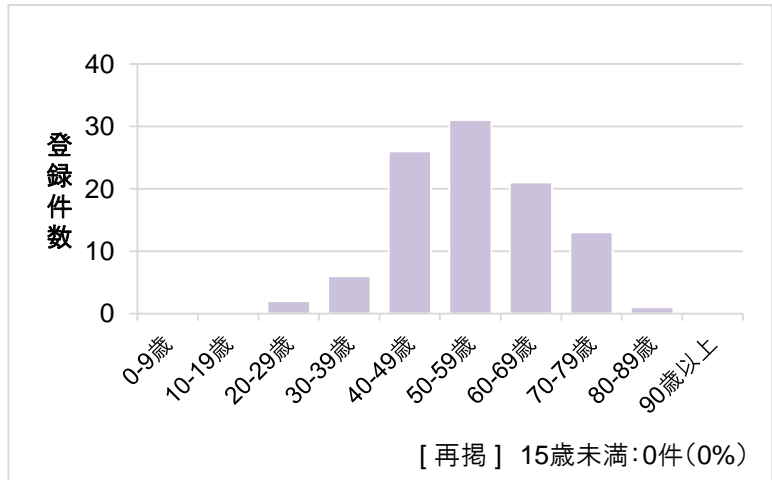
登録件数 100件

症例区分「8その他」を除いて集計

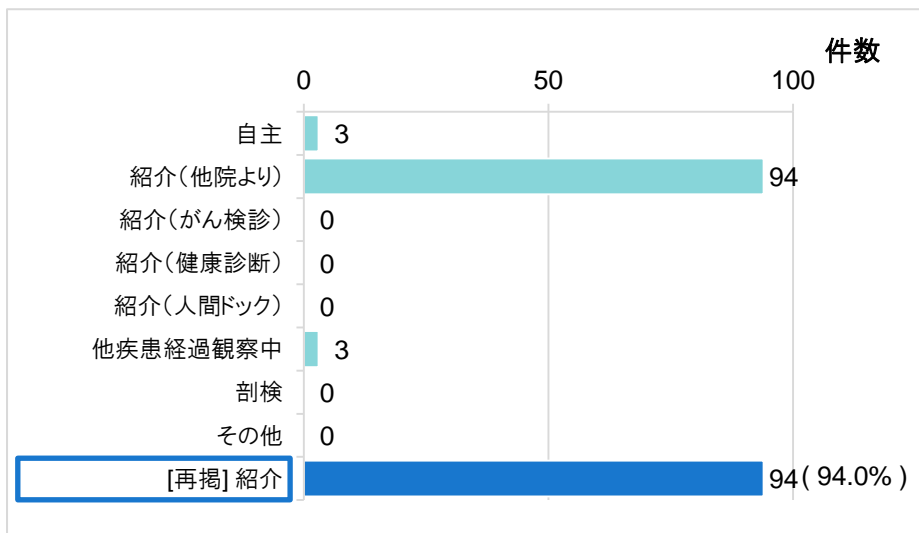
男女の割合



年齢の分布

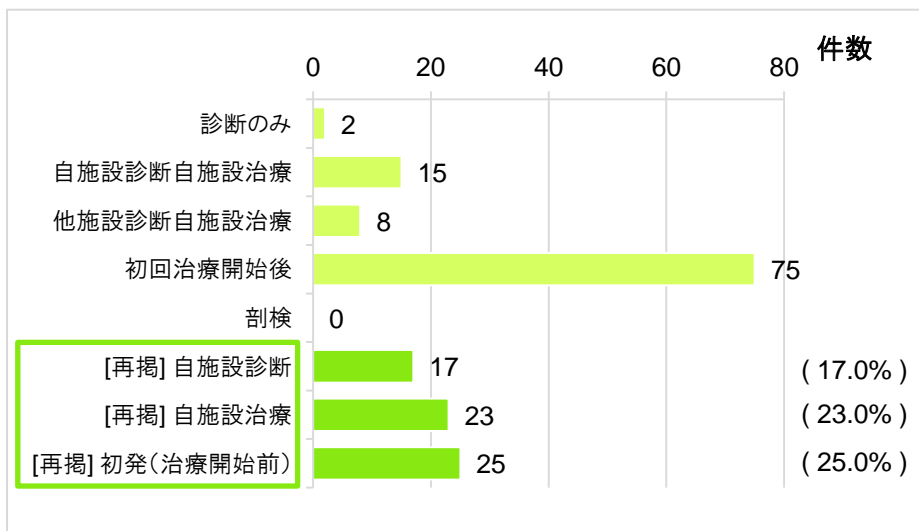


来院経路



[再掲] 紹介による来院:
紹介(他院より)+紹介(がん検診)+
紹介(健康診断)+紹介(人間ドック)

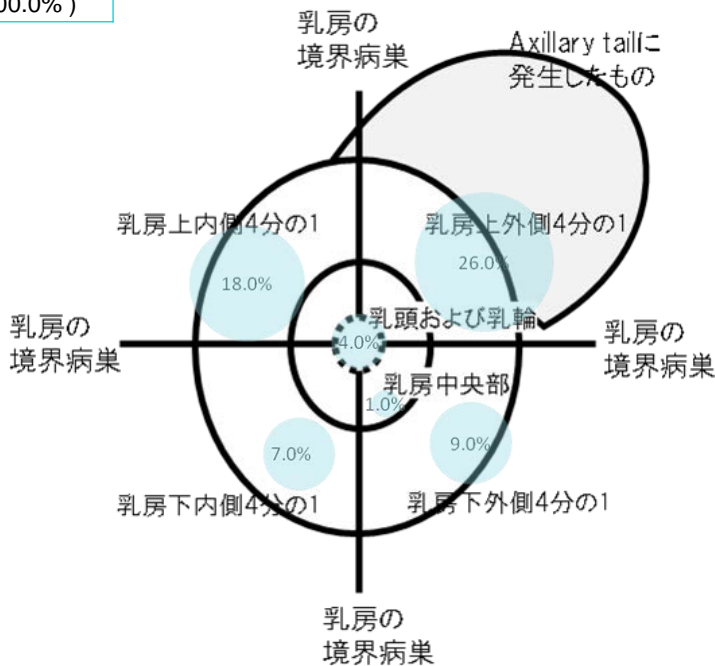
症例区分



[再掲] 自施設診断:
診断のみ+自施設診断・自施設治療
[再掲] 自施設治療:
自施設診断・自施設治療+
他施設診断・自施設治療
[再掲] 初発(治療開始前):
診断のみ+自施設診断・自施設治療+
他施設診断・自施設治療

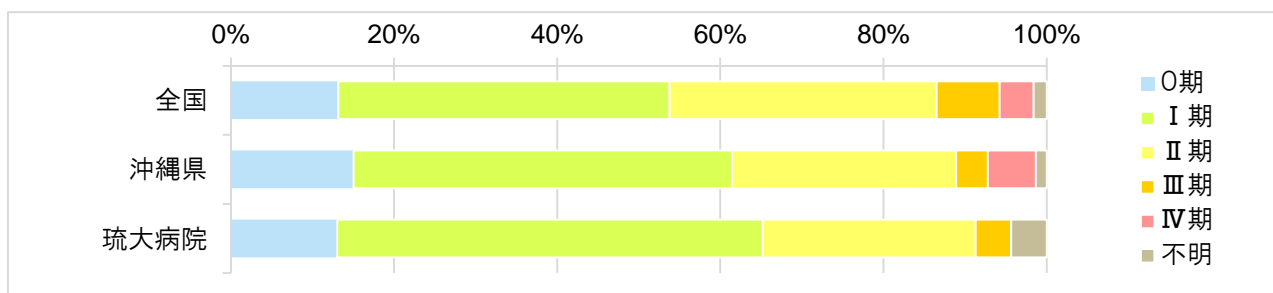
詳細部位

| 局在コード | 件数 | (%) |
|--------------|-----|----------|
| C500 乳頭 | 4 | (4.0%) |
| C501 中央部 | 1 | (1.0%) |
| C502 上内側4分の1 | 18 | (18.0%) |
| C503 下内側4分の1 | 7 | (7.0%) |
| C504 上外側4分の1 | 26 | (26.0%) |
| C505 下外側4分の1 | 9 | (9.0%) |
| C506 腋窩尾部 | 0 | (0.0%) |
| C508 境界部病巣 | 7 | (7.0%) |
| C509 詳細部位不明 | 28 | (28.0%) |
| 合計 | 100 | (100.0%) |



UICC TNM分類 治療前ステージ別登録数

| | 全国 | 沖縄県 | 琉大病院 |
|------|-----------------|--------------|-------------|
| 0期 | 5,350 (13.1%) | 23 (15.0%) | 3 (13.0%) |
| I期 | 16,534 (40.6%) | 71 (46.4%) | 12 (52.2%) |
| II期 | 13,335 (32.8%) | 42 (27.5%) | 6 (26.1%) |
| III期 | 3,136 (7.7%) | 6 (3.9%) | 1 (4.3%) |
| IV期 | 1,702 (4.2%) | 9 (5.9%) | 0 (0.0%) |
| 不明 | 646 (1.6%) | 2 (1.3%) | 1 (4.3%) |
| 空白 | 0 (0.0%) | 0 (0.0%) | 0 (0.0%) |
| 合計 | 40,703 (100.0%) | 153 (100.0%) | 23 (100.0%) |




UICC TNM分類 治療前ステージ別 治療の件数

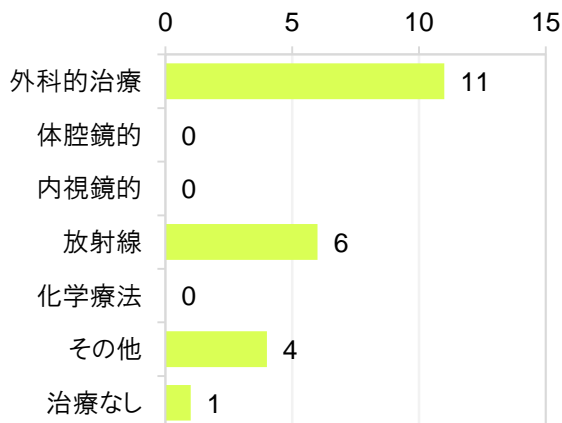
* 外科的治療・体腔鏡的治療・内視鏡的治療は原発巣切除のみ集計

* 免疫療法・BRM、内分泌療法、その他については、その他に含めて集計


0期



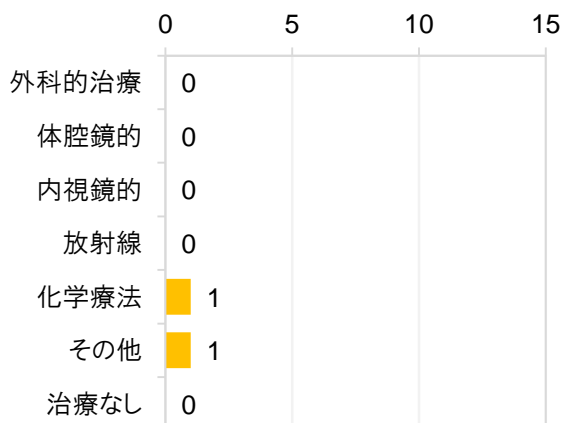
I期



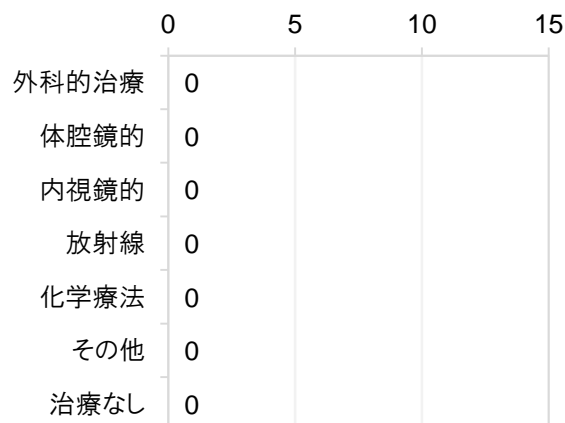
II期



III期



IV期

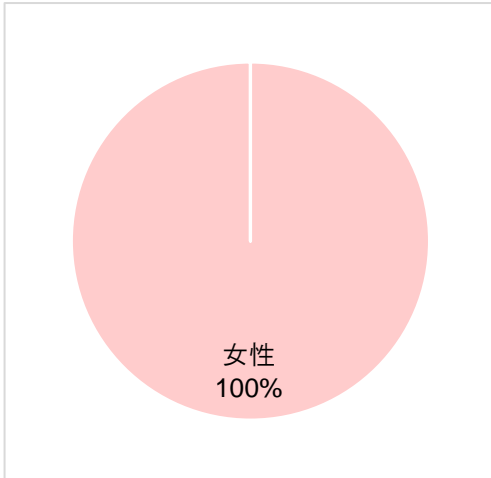


子宮

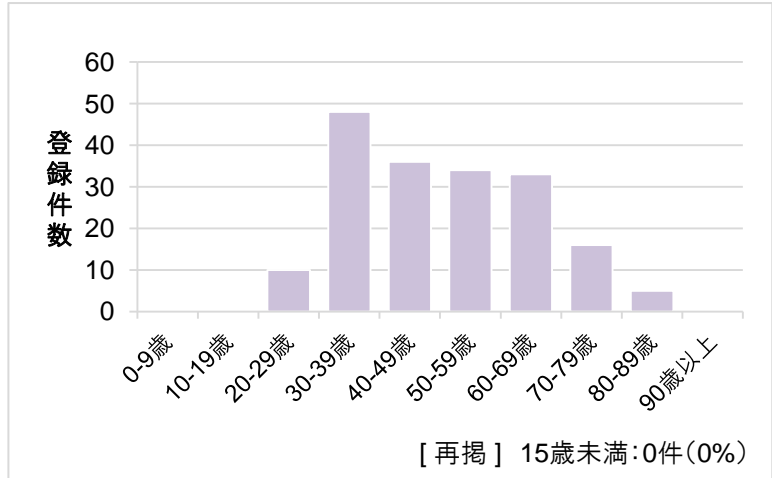
登録件数 182件

症例区分「8その他」を除いて集計

男女の割合

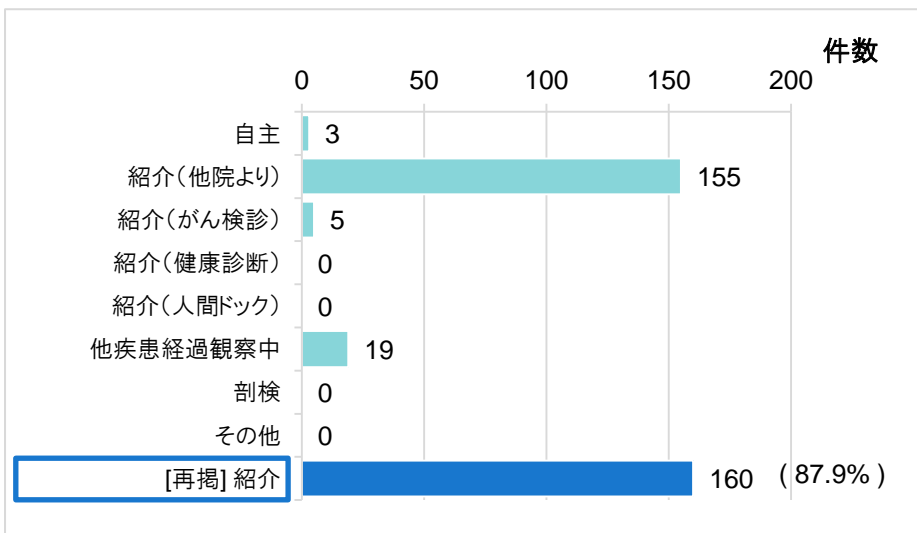


年齢の分布



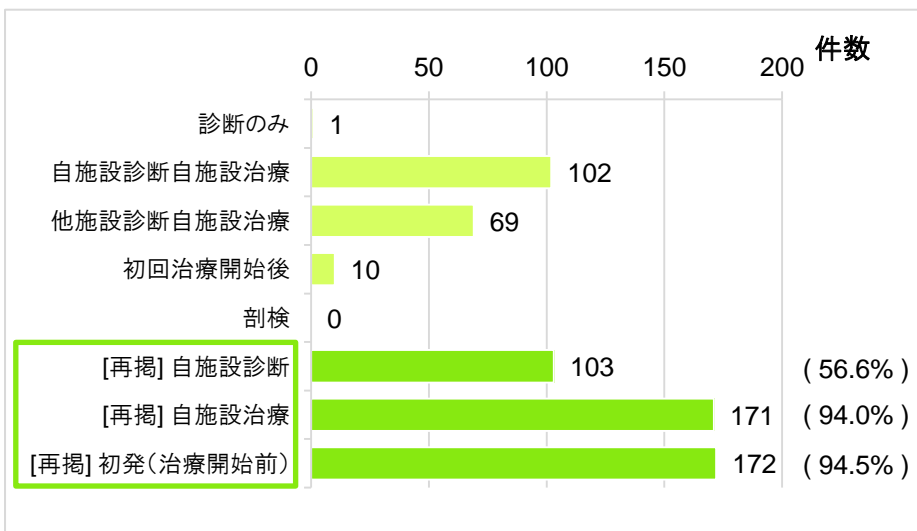
「部位別」
琉大病院
(子宮)

来院経路



[再掲] 紹介による来院:
紹介(他院より)+紹介(がん検診)+
紹介(健康診断)+紹介(人間ドック)

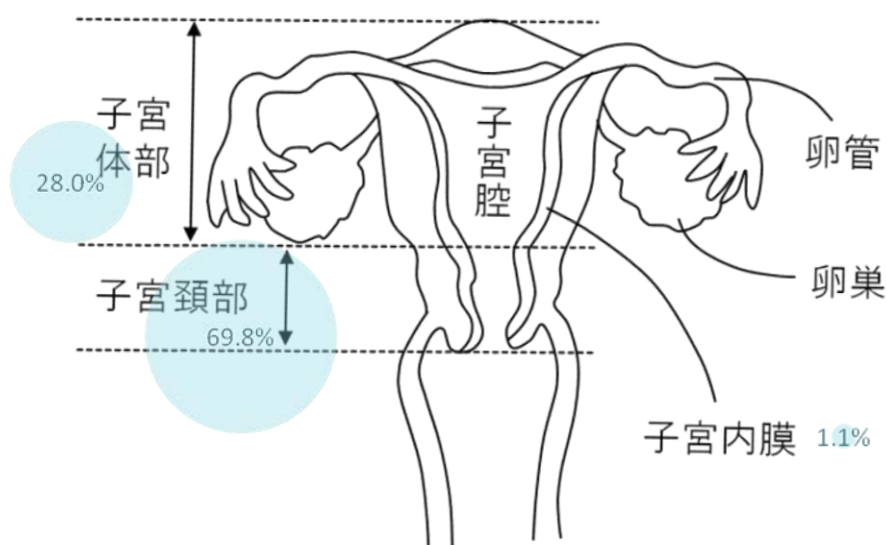
症例区分



[再掲] 自施設診断:
診断のみ+自施設診断・自施設治療
[再掲] 自施設治療:
自施設診断・自施設治療+
他施設診断・自施設治療
[再掲] 初発(治療開始前):
診断のみ+自施設診断・自施設治療+
他施設診断・自施設治療

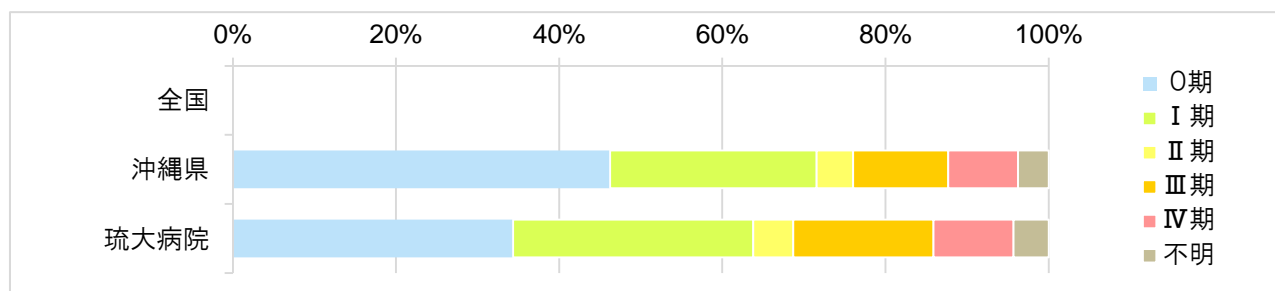
詳細部位

| 局在コード | 件数 | (%) |
|--------------------|-----|----------|
| C530 内頸部 | 1 | (0.5%) |
| C531 外頸部 | 1 | (0.5%) |
| C538 子宮頸部の境界部病巣 | 0 | (0.0%) |
| C539 子宮頸部のうち詳細部位不明 | 127 | (69.8%) |
| C540 子宮峡部 | 0 | (0.0%) |
| C541 子宮内膜 | 2 | (1.1%) |
| C542 子宮筋層 | 0 | (0.0%) |
| C543 子宮底部 | 0 | (0.0%) |
| C548 子宮体部の境界部病巣 | 0 | (0.0%) |
| C549 子宮体部のうち詳細部位不明 | 51 | (28.0%) |
| 合計 | 182 | (100.0%) |



UICC TNM分類 治療前ステージ別登録数

| | 全国 | 沖縄県 | 琉大病院 |
|------|----|--------------|--------------|
| 0期 | | 135 (46.2%) | 56 (34.4%) |
| I期 | | 74 (25.3%) | 48 (29.4%) |
| II期 | | 13 (4.5%) | 8 (4.9%) |
| III期 | | 34 (11.6%) | 28 (17.2%) |
| IV期 | | 25 (8.6%) | 16 (9.8%) |
| 不明 | | 11 (3.8%) | 7 (4.3%) |
| 空白 | | 0 (0.0%) | 0 (0.0%) |
| 合計 | | 292 (100.0%) | 163 (100.0%) |



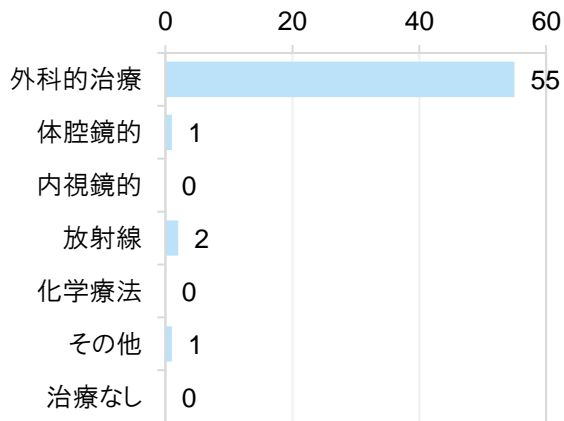
※治療等についての全国集計値は、5大がんのみの公開であるため、掲載してない箇所があります。

UICC TNM分類 治療前ステージ別 治療の件数

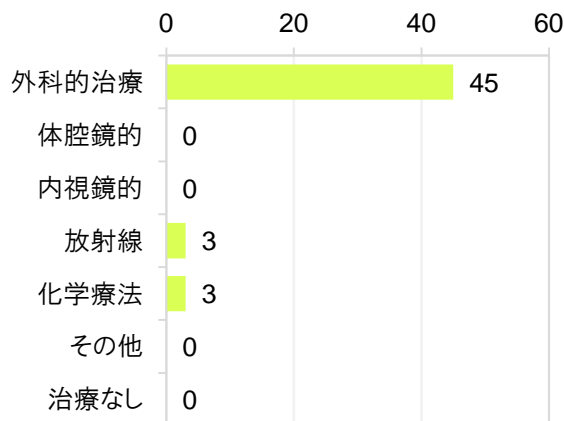
* 外科的治療・体腔鏡的治療・内視鏡的治療は原発巣切除のみ集計
 * 免疫療法・BRM、内分泌療法、その他については、その他に含めて集計

「部位別」
 琉大病院
 (子宮)

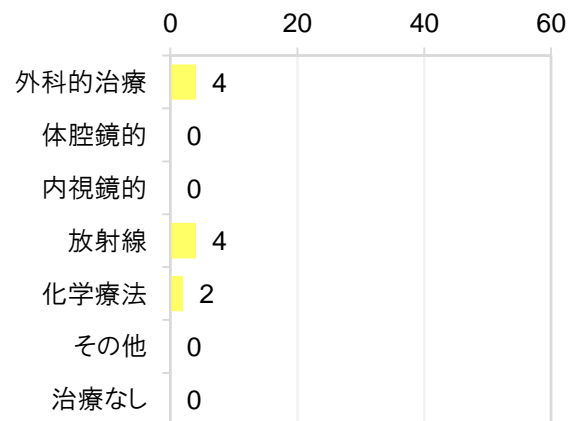
0期



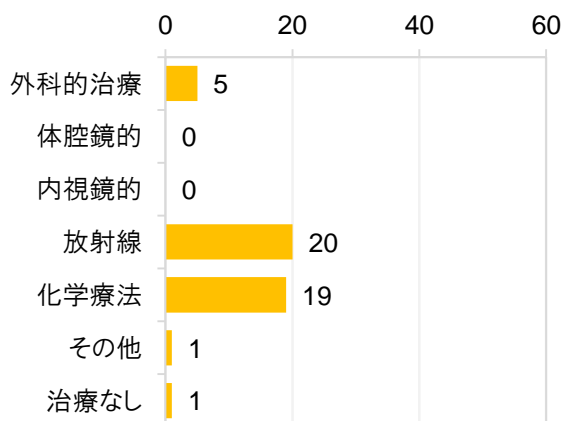
I期



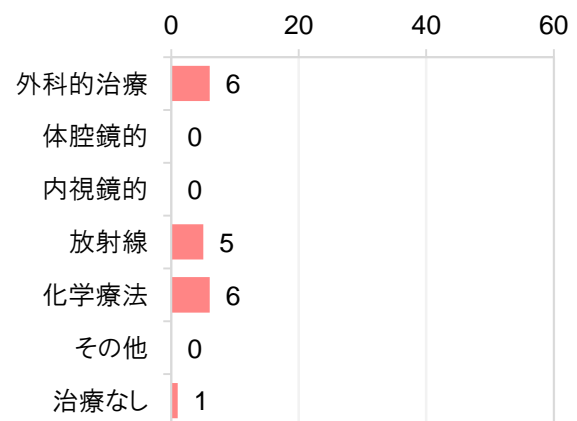
II期



III期



IV期

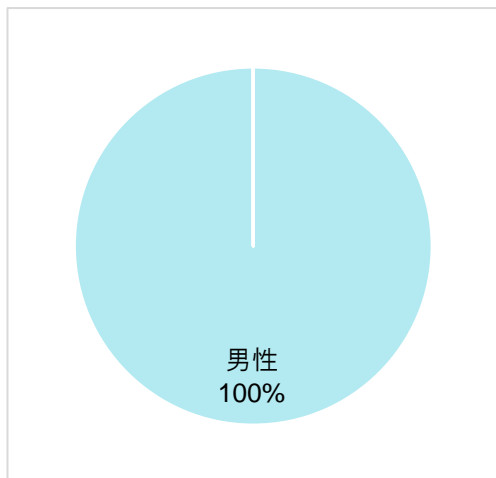


前立腺

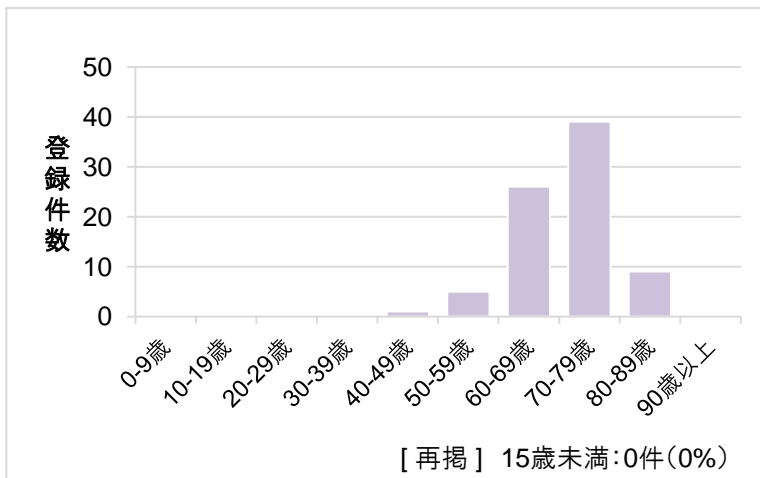
登録件数 80件

症例区分「8その他」を除いて集計

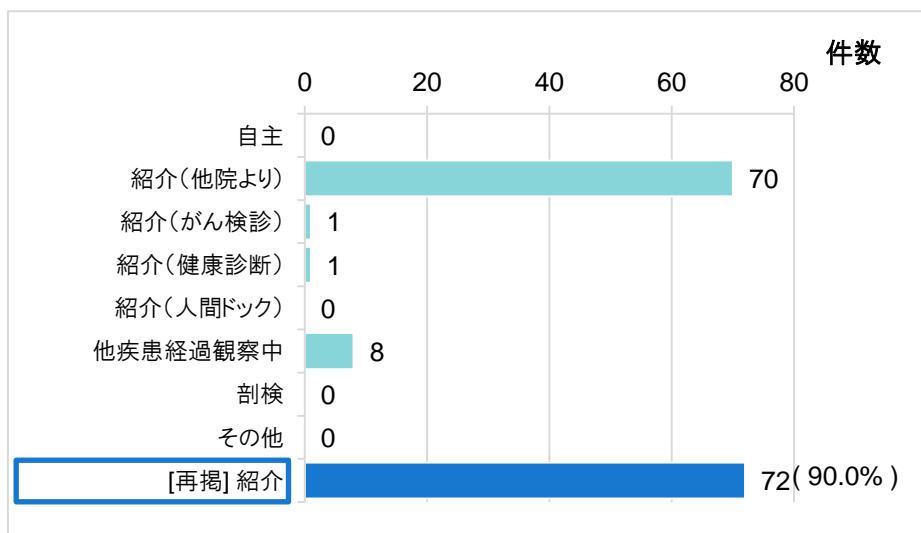
男女の割合



年齢の分布

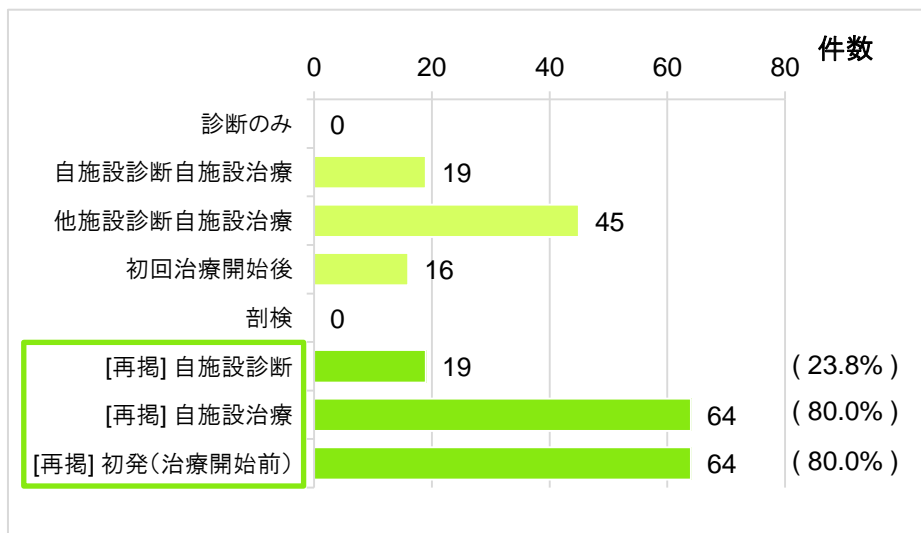


来院経路



[再掲] 紹介による来院:
紹介(他院より)+紹介(がん検診)+
紹介(健康診断)+紹介(人間ドック)

症例区分

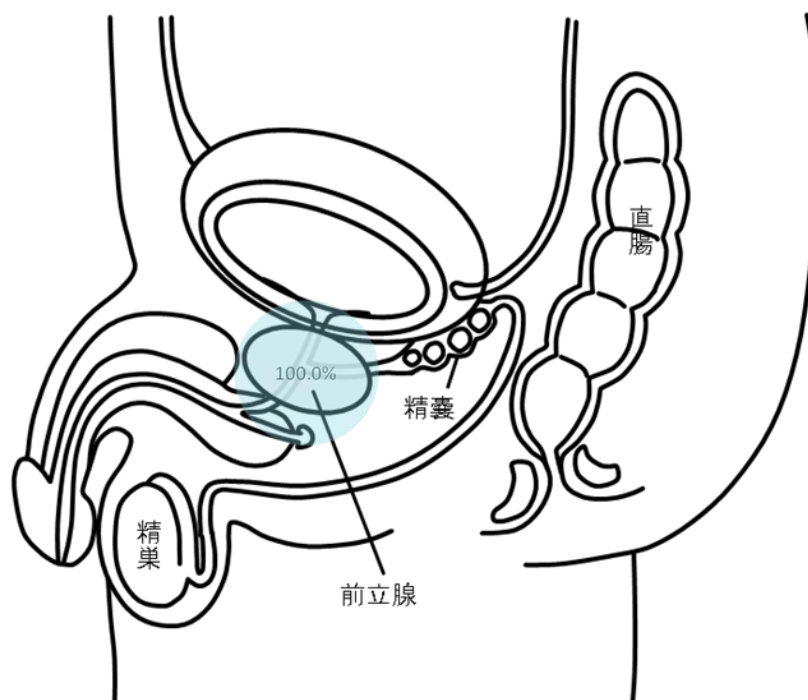


[再掲] 自施設診断:
診断のみ+自施設診断・自施設治療
[再掲] 自施設治療:
自施設診断・自施設治療+
他施設診断・自施設治療
[再掲] 初発(治療開始前):
診断のみ+自施設診断・自施設治療+
他施設診断・自施設治療

「部位別」
琉大病院
(前立腺)

詳細部位

| 局在コード | 件数 | (%) |
|----------|----|----------|
| C619 前立腺 | 80 | (100.0%) |
| 合計 | 80 | (100.0%) |

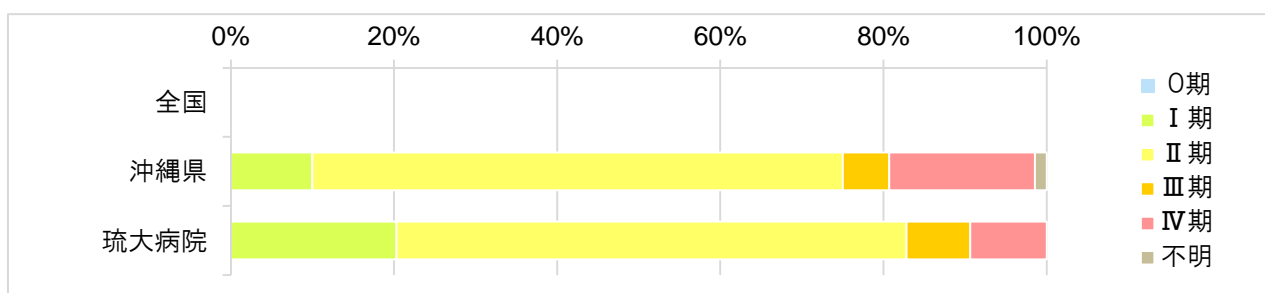


琉大病院
「部位別」(前立腺)

※治療等についての全国集計値は、5大がんのみの公開であるため、掲載してない箇所があります。

UICC TNM分類 治療前ステージ別登録数

| | 全国 | 沖縄県 | 琉大病院 |
|------|----|--------------|-------------|
| 0期 | | 0 (0.0%) | 0 (0.0%) |
| I期 | | 14 (10.0%) | 13 (20.3%) |
| II期 | | 91 (65.0%) | 40 (62.5%) |
| III期 | | 8 (5.7%) | 5 (7.8%) |
| IV期 | | 25 (17.9%) | 6 (9.4%) |
| 不明 | | 2 (1.4%) | 0 (0.0%) |
| 空白 | | 0 (0.0%) | 0 (0.0%) |
| 合計 | | 140 (100.0%) | 64 (100.0%) |



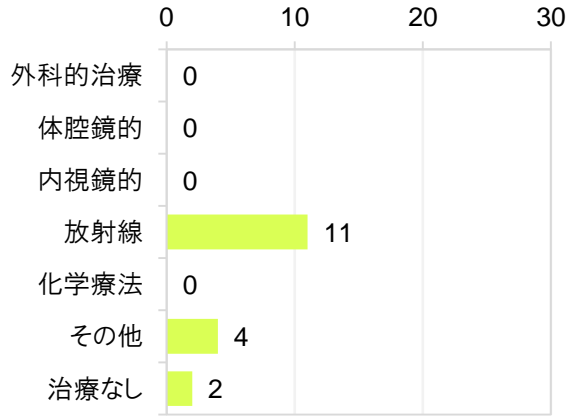
UICC TNM分類 治療前ステージ別 治療の件数

* 外科的治療・体腔鏡的治療・内視鏡的治療は原発巣切除のみ集計

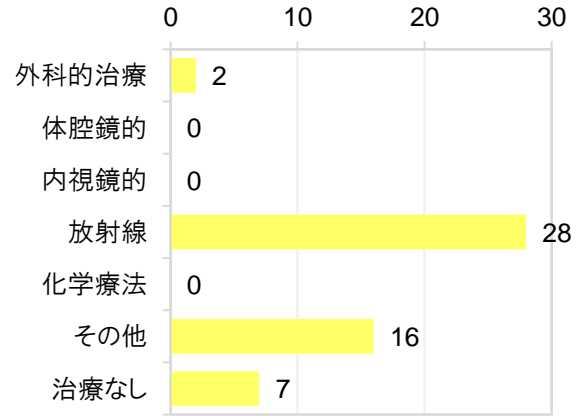
* 免疫療法・BRM、内分泌療法、その他については、その他に含めて集計

琉大病院
〔部位別〕
〔前立腺〕

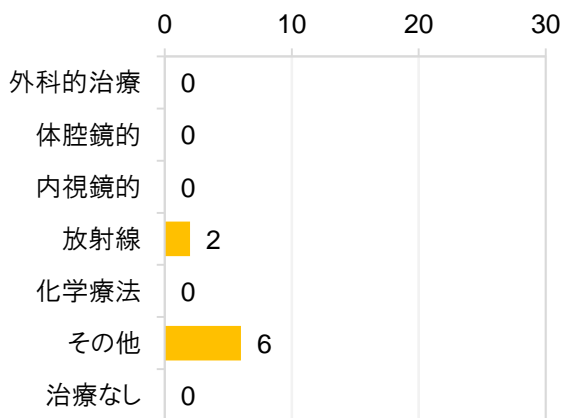
I 期



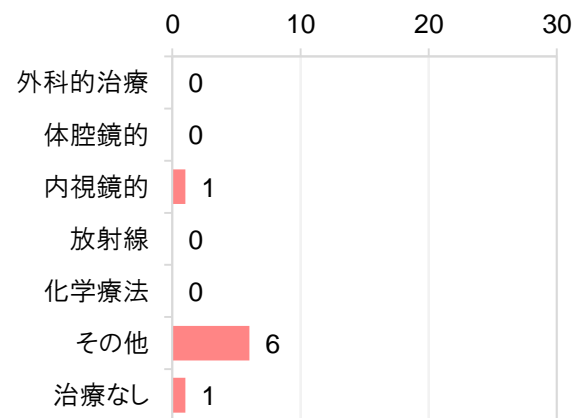
II 期



III 期



IV 期

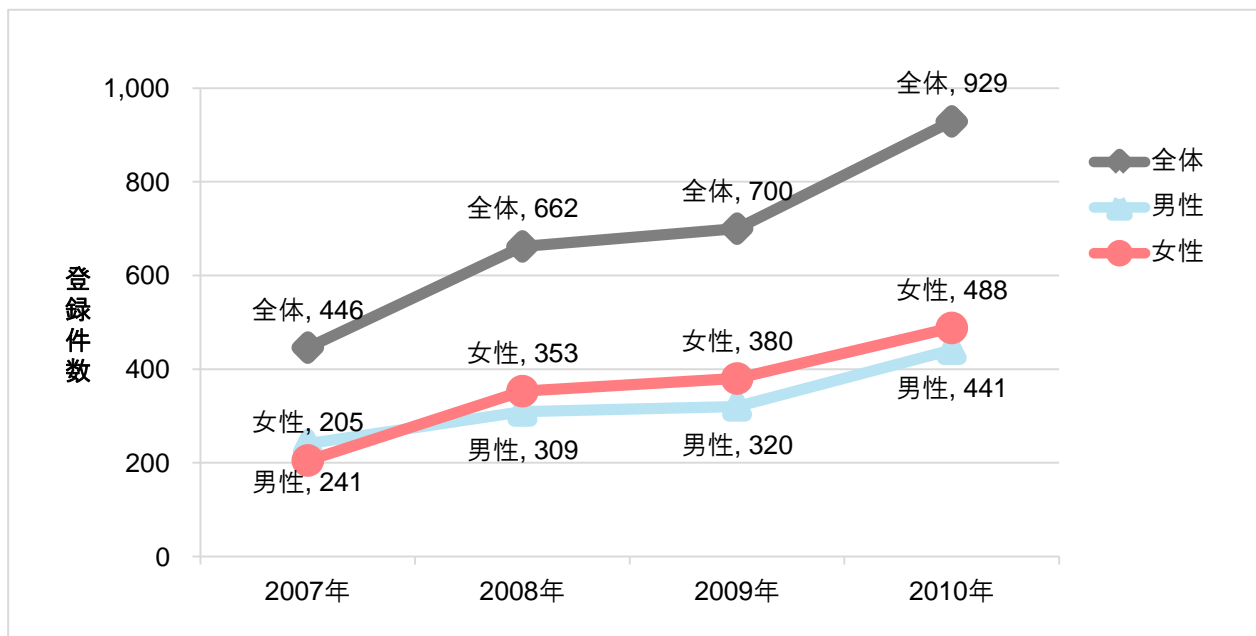


那霸市立病院

登録数の年次推移

全登録数

| | 2007年 | 2008年 | 2009年 | 2010年 |
|----|-------------|-------------|-------------|-------------|
| 全体 | 446 | 662 | 700 | 929 |
| 男性 | 241 (54.0%) | 309 (46.7%) | 320 (45.7%) | 441 (47.5%) |
| 女性 | 205 (46.0%) | 353 (53.3%) | 380 (54.3%) | 488 (52.5%) |

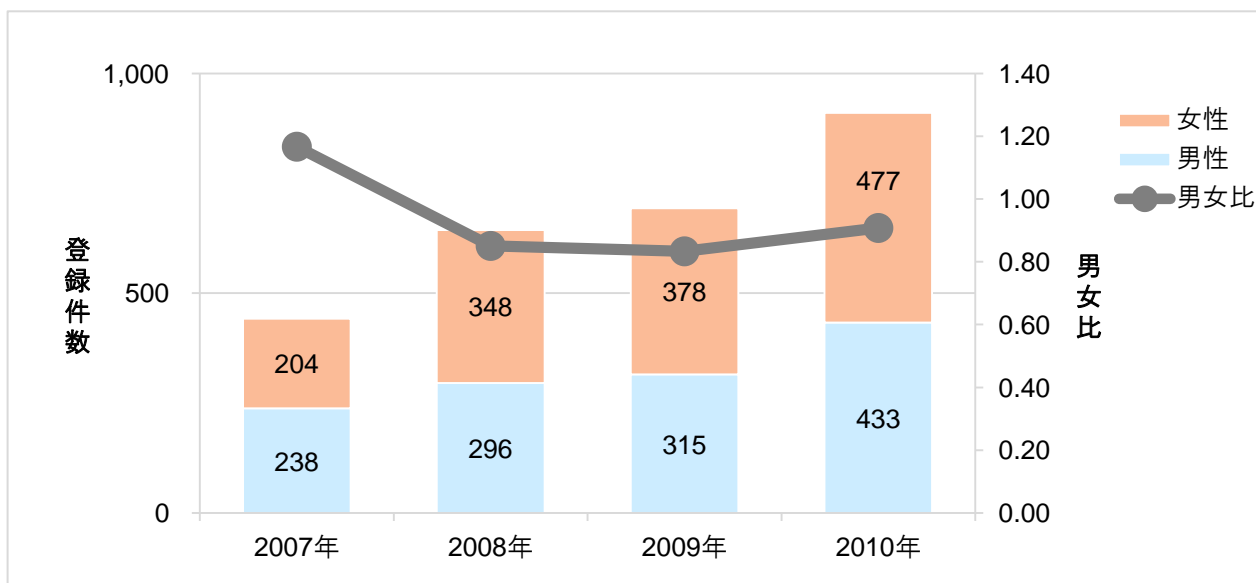


那覇市立病院
「概要」

症例区分「8その他」を除く

| | 2007年 | 2008年 | 2009年 | 2010年 |
|-----|-------------|-------------|-------------|-------------|
| 全体 | 442 | 644 | 693 | 910 |
| 男性 | 238 (53.8%) | 296 (46.0%) | 315 (45.5%) | 433 (47.6%) |
| 女性 | 204 (46.2%) | 348 (54.0%) | 378 (54.5%) | 477 (52.4%) |
| 男女比 | 1.17 | 0.85 | 0.83 | 0.91 |

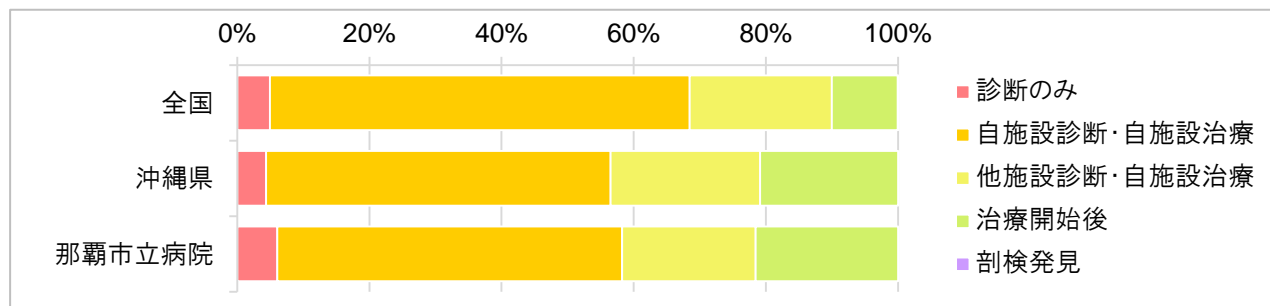
*男女比は女性を1としたときの男性の比率



症例区分 (どこで診断・治療が行われたか)

症例区分「8その他」を除いて集計

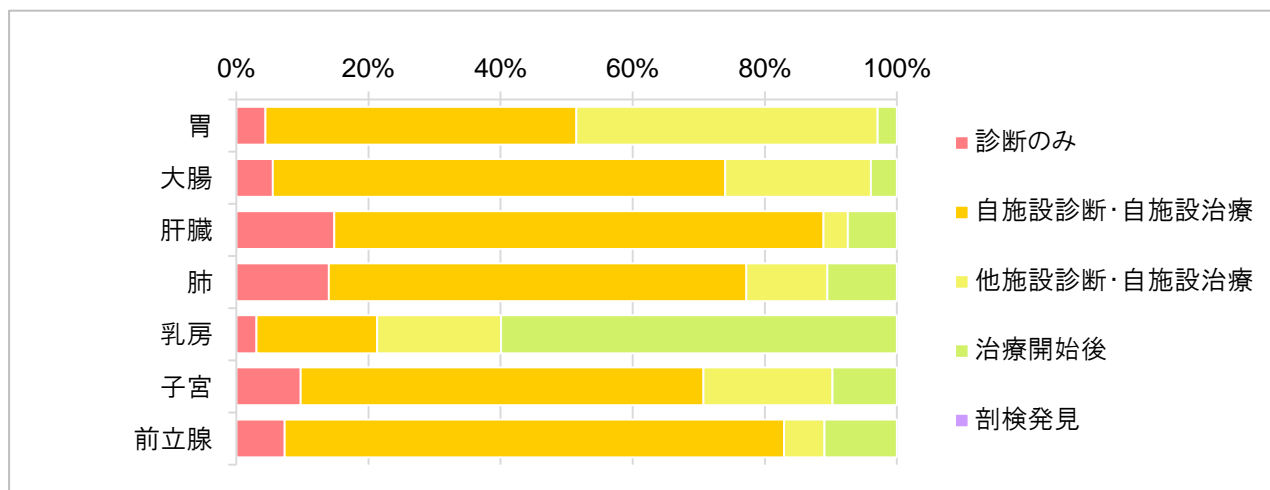
| | 全国 | 沖縄県 | 那覇市立病院 |
|-------------|------------------|----------------|--------------|
| 診断のみ | 26,138 (4.9%) | 123 (4.4%) | 55 (6.0%) |
| 自施設診断・自施設治療 | 337,028 (63.5%) | 1,472 (52.2%) | 475 (52.2%) |
| 他施設診断・自施設治療 | 114,030 (21.5%) | 638 (22.6%) | 184 (20.2%) |
| 治療開始後 | 52,940 (10.0%) | 589 (20.9%) | 196 (21.5%) |
| 剖検発見 | 227 (0.0%) | 0 (0.0%) | 0 (0.0%) |
| 合計 | 530,363 (100.0%) | 2,822 (100.0%) | 910 (100.0%) |



部位別

| | 胃 | 大腸 | 肝臓 | 肺 | 乳房 | 子宮 | 前立腺 |
|-------------|------------|------------|------------|------------|-------------|------------|------------|
| 診断のみ | 3 (4.4%) | 7 (5.5%) | 4 (14.8%) | 8 (14.0%) | 6 (3.0%) | 4 (9.8%) | 6 (7.3%) |
| 自施設診断・自施設治療 | 32 (47.1%) | 87 (68.5%) | 20 (74.1%) | 36 (63.2%) | 36 (18.3%) | 25 (61.0%) | 62 (75.6%) |
| 他施設診断・自施設治療 | 31 (45.6%) | 28 (22.0%) | 1 (3.7%) | 7 (12.3%) | 37 (18.8%) | 8 (19.5%) | 5 (6.1%) |
| 治療開始後 | 2 (2.9%) | 5 (3.9%) | 2 (7.4%) | 6 (10.5%) | 118 (59.9%) | 4 (9.8%) | 9 (11.0%) |
| 剖検発見 | 0 (0.0%) | 0 (0.0%) | 0 (0.0%) | 0 (0.0%) | 0 (0.0%) | 0 (0.0%) | 0 (0.0%) |
| 合計 | 68 | 127 | 27 | 57 | 197 | 41 | 82 |

*大腸は結腸と直腸の合計、子宮は子宮頸部と子宮体部と子宮の合計



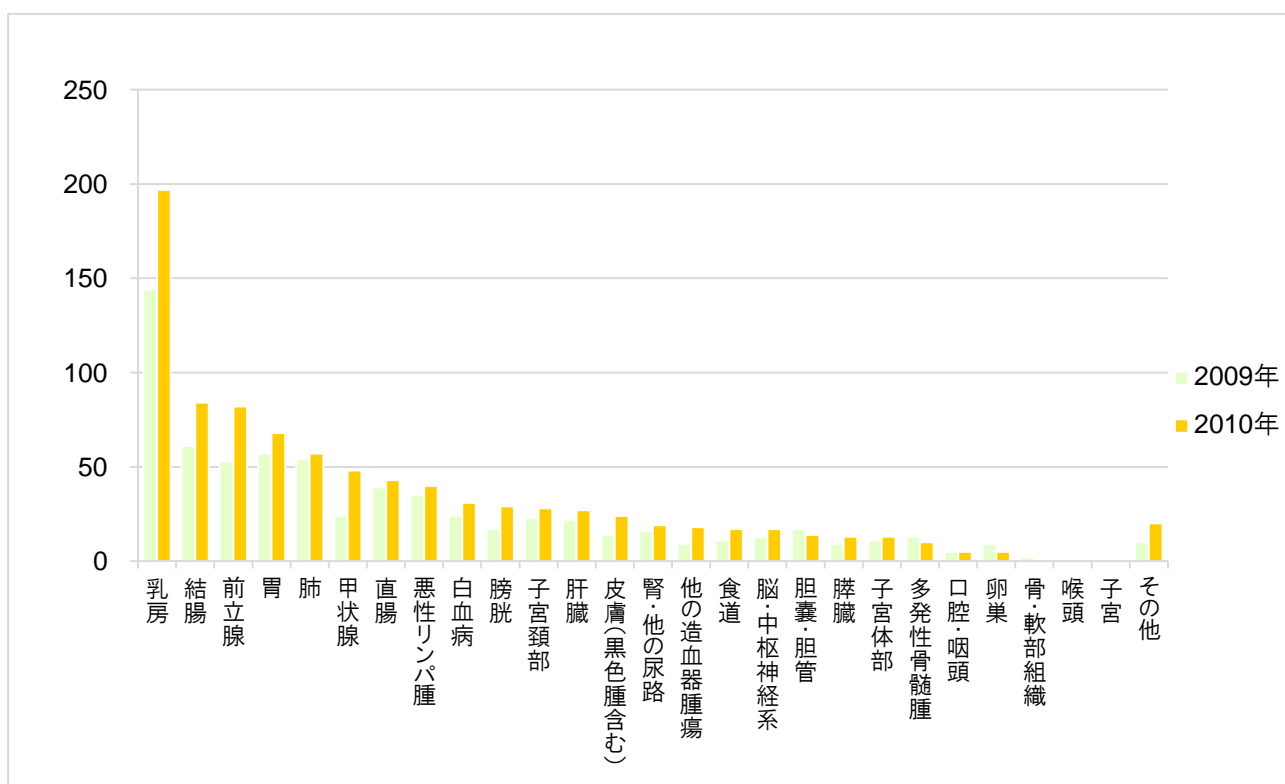
部位別 (がんの発生場所はどこか)

症例区分「8その他」を除いて集計

総数推移 (2009年-2010年)

| | 2009年 | 登録数 (%) | 2010年 | 登録数 (%) |
|-----------|-------|---------|-------|---------|
| 口腔・咽頭 | 5 | (0.7%) | 5 | (0.5%) |
| 食道 | 11 | (1.6%) | 17 | (1.9%) |
| 胃 | 57 | (8.2%) | 68 | (7.5%) |
| 結腸 | 61 | (8.8%) | 84 | (9.2%) |
| 直腸 | 39 | (5.6%) | 43 | (4.7%) |
| 肝臓 | 22 | (3.2%) | 27 | (3.0%) |
| 胆嚢・胆管 | 17 | (2.5%) | 14 | (1.5%) |
| 膵臓 | 9 | (1.3%) | 13 | (1.4%) |
| 喉頭 | 1 | (0.1%) | 0 | (0.0%) |
| 肺 | 54 | (7.8%) | 57 | (6.3%) |
| 骨・軟部組織 | 2 | (0.3%) | 1 | (0.1%) |
| 皮膚(黒色腫含む) | 14 | (2.0%) | 24 | (2.6%) |
| 乳房 | 144 | (20.8%) | 197 | (21.6%) |
| 子宮頸部 | 23 | (3.3%) | 28 | (3.1%) |
| 子宮体部 | 11 | (1.6%) | 13 | (1.4%) |
| 子宮 | 0 | (0.0%) | 0 | (0.0%) |
| 卵巣 | 9 | (1.3%) | 5 | (0.5%) |
| 前立腺 | 53 | (7.6%) | 82 | (9.0%) |
| 膀胱 | 17 | (2.5%) | 29 | (3.2%) |
| 腎・他の尿路 | 16 | (2.3%) | 19 | (2.1%) |
| 脳・中枢神経系 | 13 | (1.9%) | 17 | (1.9%) |
| 甲状腺 | 24 | (3.5%) | 48 | (5.3%) |
| 悪性リンパ腫 | 35 | (5.1%) | 40 | (4.4%) |
| 多発性骨髄腫 | 13 | (1.9%) | 10 | (1.1%) |
| 白血病 | 24 | (3.5%) | 31 | (3.4%) |
| 他の造血器腫瘍 | 9 | (1.3%) | 18 | (2.0%) |
| その他 | 10 | (1.4%) | 20 | (2.2%) |
| 合計 | | 693 | | 910 |

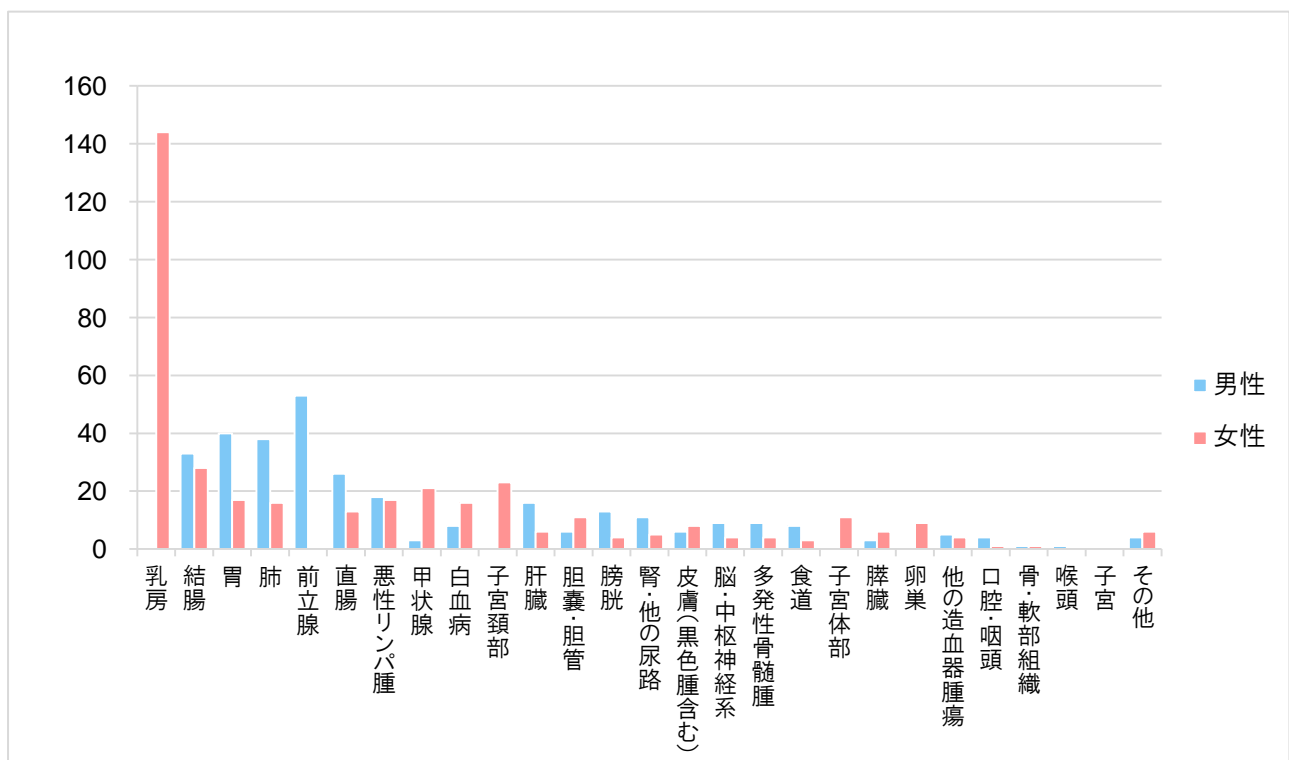
那覇市立病院
「概要」



2009年-男女別

| 2009年 | 男性 | 登録数 (%) | 女性 | 登録数 (%) |
|-----------|----|---------|-----|---------|
| 口腔・咽頭 | 4 | (1.3%) | 1 | (0.3%) |
| 食道 | 8 | (2.5%) | 3 | (0.8%) |
| 胃 | 40 | (12.7%) | 17 | (4.5%) |
| 結腸 | 33 | (10.5%) | 28 | (7.4%) |
| 直腸 | 26 | (8.3%) | 13 | (3.4%) |
| 肝臓 | 16 | (5.1%) | 6 | (1.6%) |
| 胆嚢・胆管 | 6 | (1.9%) | 11 | (2.9%) |
| 膵臓 | 3 | (1.0%) | 6 | (1.6%) |
| 喉頭 | 1 | (0.3%) | 0 | (0.0%) |
| 肺 | 38 | (12.1%) | 16 | (4.2%) |
| 骨・軟部組織 | 1 | (0.3%) | 1 | (0.3%) |
| 皮膚(黒色腫含む) | 6 | (1.9%) | 8 | (2.1%) |
| 乳房 | 0 | (0.0%) | 144 | (38.1%) |
| 子宮頸部 | 0 | (0.0%) | 23 | (6.1%) |
| 子宮体部 | 0 | (0.0%) | 11 | (2.9%) |
| 子宮 | 0 | (0.0%) | 0 | (0.0%) |
| 卵巣 | 0 | (0.0%) | 9 | (2.4%) |
| 前立腺 | 53 | (16.8%) | 0 | (0.0%) |
| 膀胱 | 13 | (4.1%) | 4 | (1.1%) |
| 腎・他の尿路 | 11 | (3.5%) | 5 | (1.3%) |
| 脳・中枢神経系 | 9 | (2.9%) | 4 | (1.1%) |
| 甲状腺 | 3 | (1.0%) | 21 | (5.6%) |
| 悪性リンパ腫 | 18 | (5.7%) | 17 | (4.5%) |
| 多発性骨髄腫 | 9 | (2.9%) | 4 | (1.1%) |
| 白血病 | 8 | (2.5%) | 16 | (4.2%) |
| 他の造血器腫瘍 | 5 | (1.6%) | 4 | (1.1%) |
| その他 | 4 | (1.3%) | 6 | (1.6%) |
| 合計 | | 315 | | 378 |

那覇市立病院
「概要」

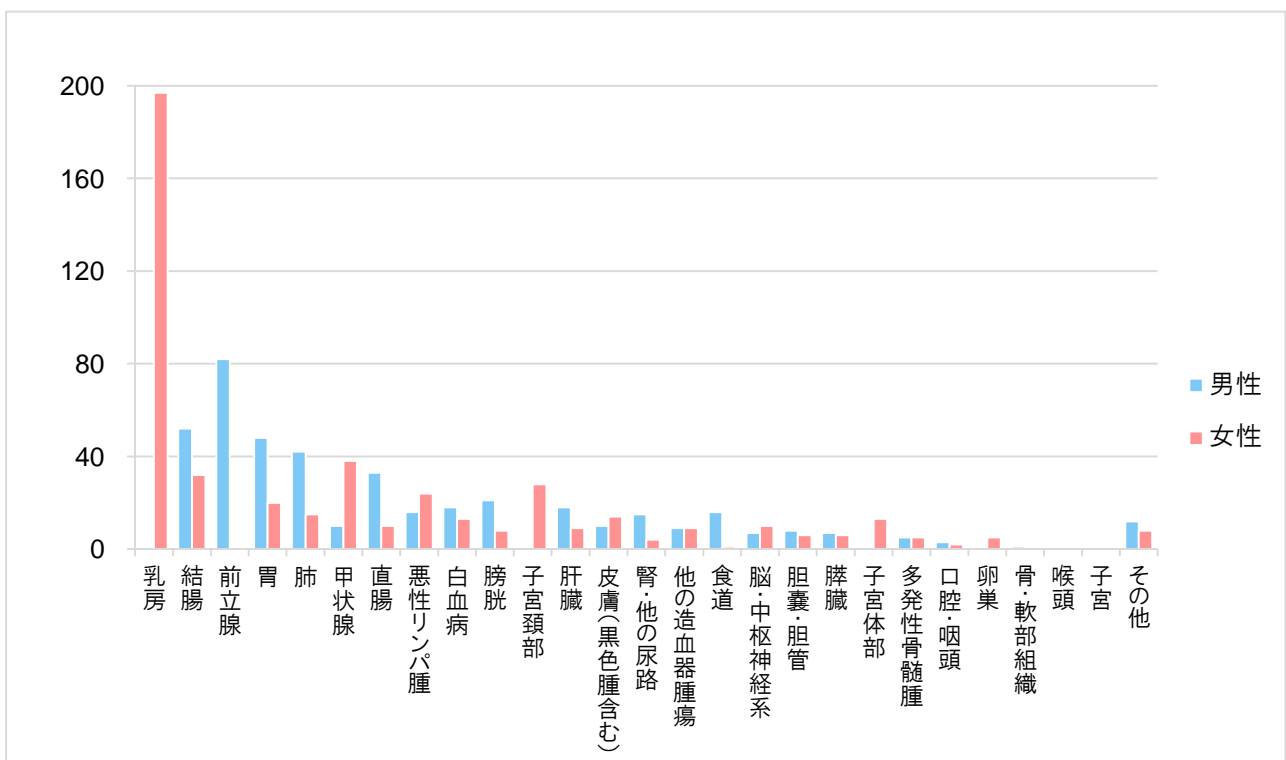


症例区分「8その他」を除いて集計

2010年-男女別

| 2010年 | 男性 | 登録数 (%) | 女性 | 登録数 (%) |
|-----------|-----|---------|-----|---------|
| 口腔・咽頭 | 3 | (0.7%) | 2 | (0.4%) |
| 食道 | 16 | (3.7%) | 1 | (0.2%) |
| 胃 | 48 | (11.1%) | 20 | (4.2%) |
| 結腸 | 52 | (12.0%) | 32 | (6.7%) |
| 直腸 | 33 | (7.6%) | 10 | (2.1%) |
| 肝臓 | 18 | (4.2%) | 9 | (1.9%) |
| 胆嚢・胆管 | 8 | (1.8%) | 6 | (1.3%) |
| 膵臓 | 7 | (1.6%) | 6 | (1.3%) |
| 喉頭 | 0 | (0.0%) | 0 | (0.0%) |
| 肺 | 42 | (9.7%) | 15 | (3.1%) |
| 骨・軟部組織 | 1 | (0.2%) | 0 | (0.0%) |
| 皮膚(黒色腫含む) | 10 | (2.3%) | 14 | (2.9%) |
| 乳房 | 0 | (0.0%) | 197 | (41.3%) |
| 子宮頸部 | 0 | (0.0%) | 28 | (5.9%) |
| 子宮体部 | 0 | (0.0%) | 13 | (2.7%) |
| 子宮 | 0 | (0.0%) | 0 | (0.0%) |
| 卵巣 | 0 | (0.0%) | 5 | (1.0%) |
| 前立腺 | 82 | (18.9%) | 0 | (0.0%) |
| 膀胱 | 21 | (4.8%) | 8 | (1.7%) |
| 腎・他の尿路 | 15 | (3.5%) | 4 | (0.8%) |
| 脳・中枢神経系 | 7 | (1.6%) | 10 | (2.1%) |
| 甲状腺 | 10 | (2.3%) | 38 | (8.0%) |
| 悪性リンパ腫 | 16 | (3.7%) | 24 | (5.0%) |
| 多発性骨髄腫 | 5 | (1.2%) | 5 | (1.0%) |
| 白血病 | 18 | (4.2%) | 13 | (2.7%) |
| 他の造血器腫瘍 | 9 | (2.1%) | 9 | (1.9%) |
| その他 | 12 | (2.8%) | 8 | (1.7%) |
| 合計 | 433 | | 477 | |

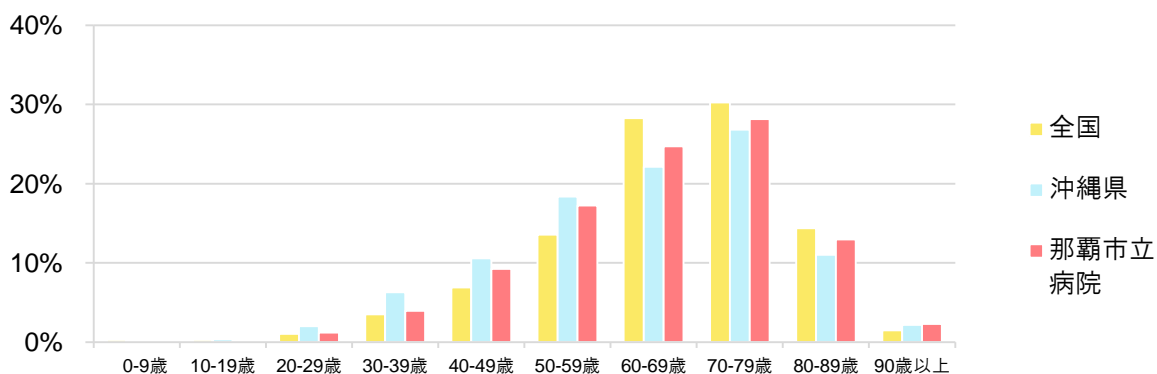
那覇市立病院
「概要」



年齢の割合

症例区分「8その他」を除いて集計

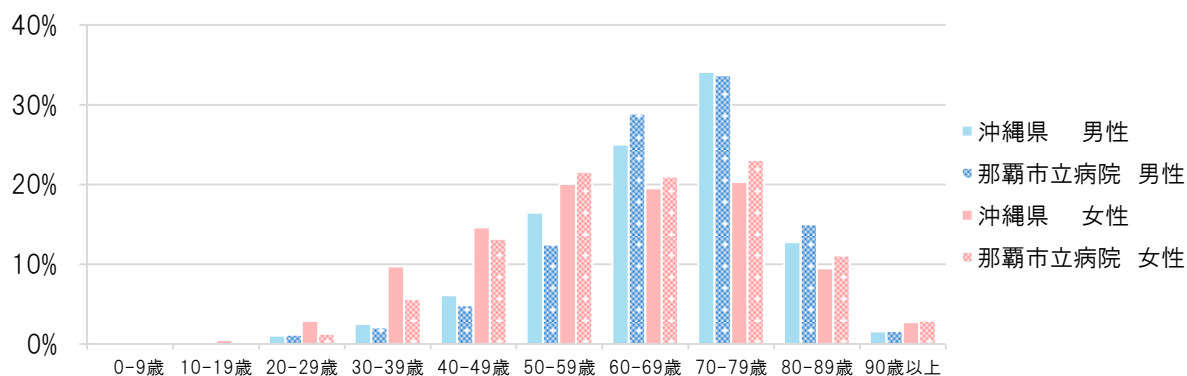
| | 全国 | 沖縄県 | 那覇市立病院 |
|--------|------------------|----------------|--------------|
| 0-9歳 | 1,509 (0.3%) | 6 (0.2%) | 0 (0.0%) |
| 10-19歳 | 1,574 (0.3%) | 10 (0.4%) | 2 (0.2%) |
| 20-29歳 | 5,660 (1.1%) | 57 (2.0%) | 11 (1.2%) |
| 30-39歳 | 18,641 (3.5%) | 178 (6.3%) | 36 (4.0%) |
| 40-49歳 | 36,707 (6.9%) | 299 (10.6%) | 84 (9.2%) |
| 50-59歳 | 72,033 (13.6%) | 518 (18.4%) | 157 (17.3%) |
| 60-69歳 | 149,841 (28.3%) | 624 (22.1%) | 225 (24.7%) |
| 70-79歳 | 160,351 (30.2%) | 757 (26.8%) | 256 (28.1%) |
| 80-89歳 | 76,171 (14.4%) | 311 (11.0%) | 118 (13.0%) |
| 90歳以上 | 7,876 (1.5%) | 62 (2.2%) | 21 (2.3%) |
| 合計 | 530,363 (100.0%) | 2,822 (100.0%) | 910 (100.0%) |



[再掲] 15歳未満: 全国2,171件(0.4%)、沖縄県14件(0.5%)、那覇市立病院1件(0.1%)

男女別

| | 沖縄県 [男性] | 沖縄県 [女性] | 那覇市立病院 [男性] | 那覇市立病院 [女性] |
|--------|----------------|----------------|--------------|--------------|
| 0-9歳 | 3 (0.2%) | 3 (0.2%) | 0 (0.0%) | 0 (0.0%) |
| 10-19歳 | 3 (0.2%) | 7 (0.5%) | 1 (0.2%) | 1 (0.2%) |
| 20-29歳 | 14 (1.1%) | 43 (2.9%) | 5 (1.2%) | 6 (1.3%) |
| 30-39歳 | 33 (2.5%) | 145 (9.7%) | 9 (2.1%) | 27 (5.7%) |
| 40-49歳 | 81 (6.1%) | 218 (14.6%) | 21 (4.8%) | 63 (13.2%) |
| 50-59歳 | 219 (16.5%) | 299 (20.1%) | 54 (12.5%) | 103 (21.6%) |
| 60-69歳 | 333 (25.0%) | 291 (19.5%) | 125 (28.9%) | 100 (21.0%) |
| 70-79歳 | 454 (34.1%) | 303 (20.3%) | 146 (33.7%) | 110 (23.1%) |
| 80-89歳 | 170 (12.8%) | 141 (9.5%) | 65 (15.0%) | 53 (11.1%) |
| 90歳以上 | 21 (1.6%) | 41 (2.7%) | 7 (1.6%) | 14 (2.9%) |
| 合計 | 1,331 (100.0%) | 1,491 (100.0%) | 433 (100.0%) | 477 (100.0%) |

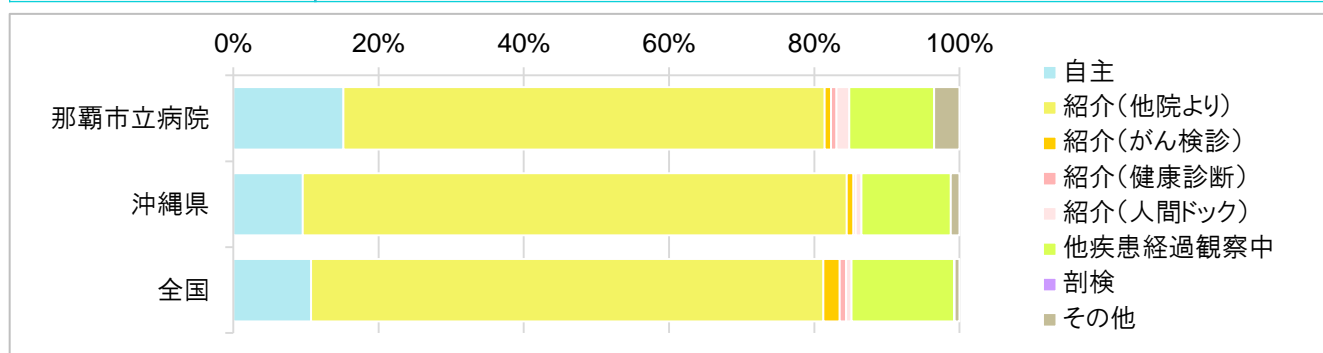


[再掲] 15歳未満: 沖縄県男性5件(0.4%)、沖縄県女性9件(0.6%)、那覇市立病院男性0件(0.0%)、那覇市立病院女性1件(0.2%)

来院経路 (どのような経路を経て当該施設へ受診したか)

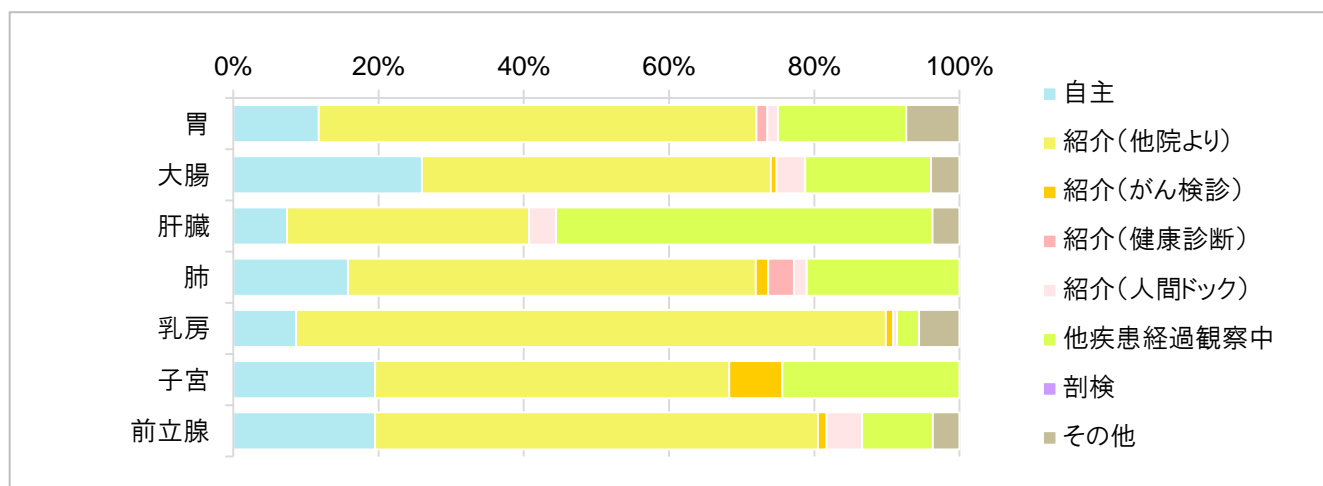
症例区分「8その他」を除いて集計

| | 全国 | 沖縄県 | 那覇市立病院 |
|-----------|------------------|----------------|--------------|
| 自主 | 56,738 (10.7%) | 270 (9.6%) | 138 (15.2%) |
| 紹介(他院より) | 374,070 (70.5%) | 2114 (74.9%) | 603 (66.3%) |
| 紹介(がん検診) | 11,779 (2.2%) | 26 (0.9%) | 8 (0.9%) |
| 紹介(健康診断) | 4,763 (0.9%) | 9 (0.3%) | 7 (0.8%) |
| 紹介(人間ドック) | 3,983 (0.8%) | 22 (0.8%) | 16 (1.8%) |
| 他疾患経過観察中 | 75,037 (14.1%) | 347 (12.3%) | 106 (11.6%) |
| 剖検 | 207 (0.0%) | 0 (0.0%) | 0 (0.0%) |
| その他 | 3,570 (0.7%) | 34 (1.2%) | 32 (3.5%) |
| 不明 | 216 (0.0%) | 0 (0.0%) | 0 (0.0%) |
| 合計 | 530,363 (100.0%) | 2,822 (100.0%) | 910 (100.0%) |



那覇市立病院
「概要」

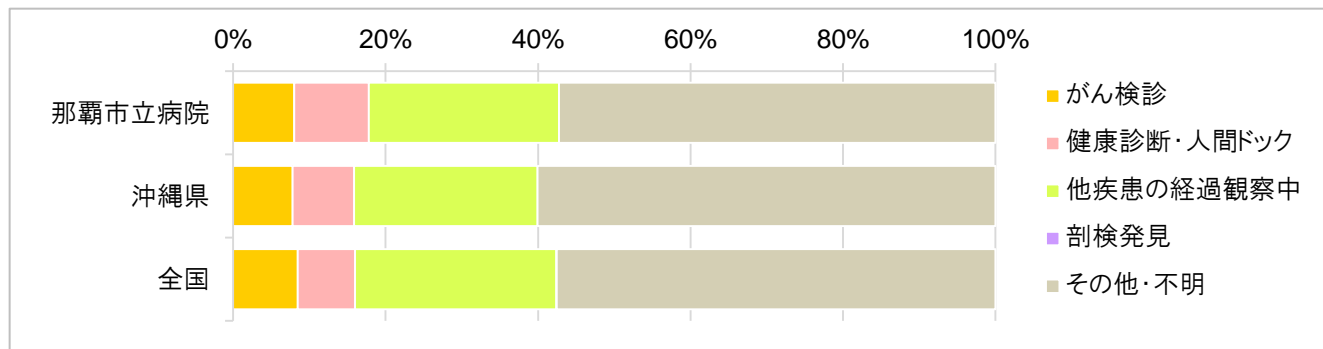
| | 胃 | 大腸 | 肝臓 | 肺 | 乳房 | 子宮 | 前立腺 |
|-----------|-------------|--------------|-------------|-------------|--------------|-------------|-------------|
| 自主 | 8 (11.8%) | 33 (26.0%) | 2 (7.4%) | 9 (15.8%) | 17 (8.6%) | 8 (19.5%) | 16 (19.5%) |
| 紹介(他院より) | 41 (60.3%) | 61 (48.0%) | 9 (33.3%) | 32 (56.1%) | 160 (81.2%) | 20 (48.8%) | 50 (61.0%) |
| 紹介(がん検診) | 0 (0.0%) | 1 (0.8%) | 0 (0.0%) | 1 (1.8%) | 2 (1.0%) | 3 (7.3%) | 1 (1.2%) |
| 紹介(健康診断) | 1 (1.5%) | 0 (0.0%) | 0 (0.0%) | 2 (3.5%) | 0 (0.0%) | 0 (0.0%) | 0 (0.0%) |
| 紹介(人間ドック) | 1 (1.5%) | 5 (3.9%) | 1 (3.7%) | 1 (1.8%) | 1 (0.5%) | 0 (0.0%) | 4 (4.9%) |
| 他疾患経過観察中 | 12 (17.6%) | 22 (17.3%) | 14 (51.9%) | 12 (21.1%) | 6 (3.0%) | 10 (24.4%) | 8 (9.8%) |
| 剖検 | 0 (0.0%) | 0 (0.0%) | 0 (0.0%) | 0 (0.0%) | 0 (0.0%) | 0 (0.0%) | 0 (0.0%) |
| その他 | 5 (7.4%) | 5 (3.9%) | 1 (3.7%) | 0 (0.0%) | 11 (5.6%) | 0 (0.0%) | 3 (3.7%) |
| 合計 | 68 (100.0%) | 127 (100.0%) | 27 (100.0%) | 57 (100.0%) | 197 (100.0%) | 41 (100.0%) | 82 (100.0%) |



発見経緯 (当該腫瘍が診断された発端は何か)

症例区分「8その他」を除いて集計

| | 全国 | 沖縄県 | 那覇市立病院 |
|------------|------------------|----------------|--------------|
| がん検診 | 44,978 (8.5%) | 220 (7.8%) | 73 (8.0%) |
| 健康診断・人間ドック | 39,866 (7.5%) | 228 (8.1%) | 89 (9.8%) |
| 他疾患の経過観察中 | 140,033 (26.4%) | 679 (24.1%) | 227 (24.9%) |
| 剖検発見 | 207 (0.0%) | 0 (0.0%) | 0 (0.0%) |
| その他・不明 | 305,279 (57.6%) | 1,695 (60.1%) | 521 (57.3%) |
| 合計 | 530,363 (100.0%) | 2,822 (100.0%) | 910 (100.0%) |

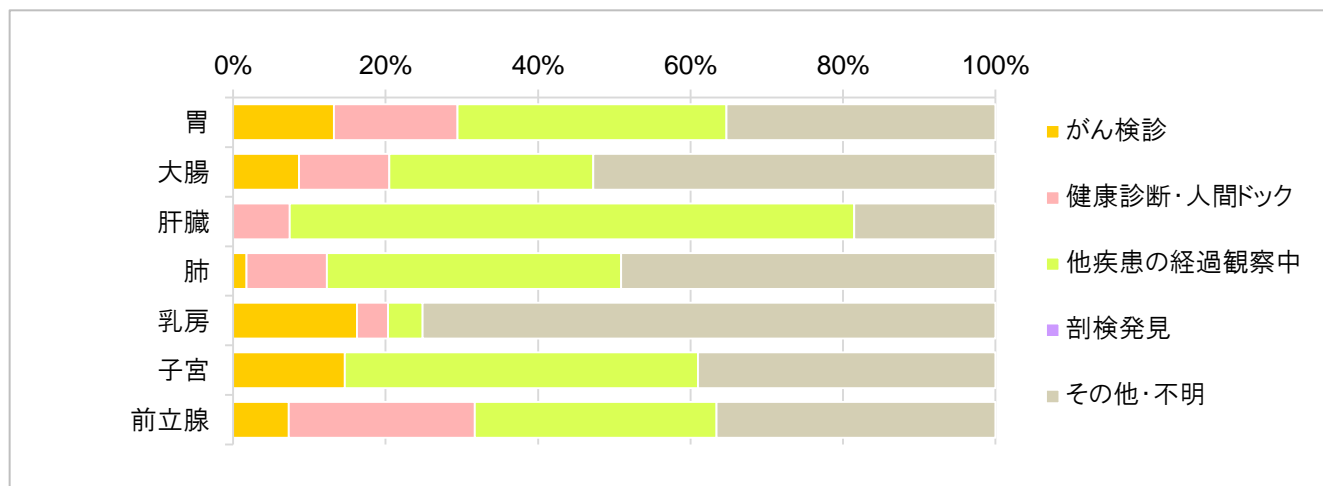


那覇市立病院
「概要」

部位別

| | 胃 | 大腸 | 肝臓 | 肺 | 乳房 | 子宮 | 前立腺 |
|------------|-------------|--------------|-------------|-------------|--------------|-------------|-------------|
| がん検診 | 9 (13.2%) | 11 (8.7%) | 0 (0.0%) | 1 (1.8%) | 32 (16.2%) | 6 (14.6%) | 6 (7.3%) |
| 健康診断・人間ドック | 11 (16.2%) | 15 (11.8%) | 2 (7.4%) | 6 (10.5%) | 8 (4.1%) | 0 (0.0%) | 20 (24.4%) |
| 他疾患の経過観察中 | 24 (35.3%) | 34 (26.8%) | 20 (74.1%) | 22 (38.6%) | 9 (4.6%) | 19 (46.3%) | 26 (31.7%) |
| 剖検発見 | 0 (0.0%) | 0 (0.0%) | 0 (0.0%) | 0 (0.0%) | 0 (0.0%) | 0 (0.0%) | 0 (0.0%) |
| その他・不明 | 24 (35.3%) | 67 (52.8%) | 5 (18.5%) | 28 (49.1%) | 148 (75.1%) | 16 (39.0%) | 30 (36.6%) |
| 合計 | 68 (100.0%) | 127 (100.0%) | 27 (100.0%) | 57 (100.0%) | 197 (100.0%) | 41 (100.0%) | 82 (100.0%) |

*大腸は結腸と直腸の合計、子宮は子宮頸部と子宮体部と子宮の合計



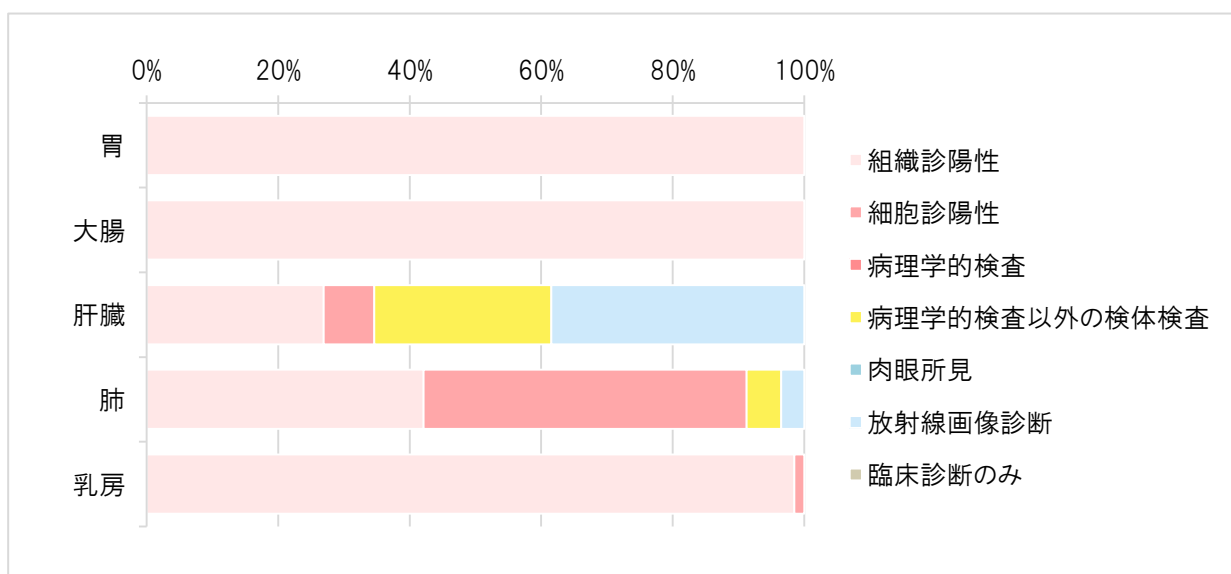
診断根拠 (どのような判断によって当該腫瘍を悪性と確定したか)

症例区分「8その他」を除いて集計

部位別

| | 胃 | 大腸 | 肝臓 | 肺 | 乳房 |
|---------------|-------------|--------------|-------------|-------------|--------------|
| 組織診陽性 | 67 (98.5%) | 127 (100.0%) | 7 (25.9%) | 24 (42.1%) | 194 (98.5%) |
| 細胞診陽性 | 0 (0.0%) | 0 (0.0%) | 2 (7.4%) | 28 (49.1%) | 3 (1.5%) |
| 病理学的検査 | 0 (0.0%) | 0 (0.0%) | 0 (0.0%) | 0 (0.0%) | 0 (0.0%) |
| 病理学的検査以外の検体検査 | 0 (0.0%) | 0 (0.0%) | 7 (25.9%) | 3 (5.3%) | 0 (0.0%) |
| 肉眼所見 | 0 (0.0%) | 0 (0.0%) | 0 (0.0%) | 0 (0.0%) | 0 (0.0%) |
| 放射線画像診断 | 0 (0.0%) | 0 (0.0%) | 10 (37.0%) | 2 (3.5%) | 0 (0.0%) |
| 臨床診断のみ | 0 (0.0%) | 0 (0.0%) | 0 (0.0%) | 0 (0.0%) | 0 (0.0%) |
| 不明 | 1 (1.5%) | 0 (0.0%) | 1 (3.7%) | 0 (0.0%) | 0 (0.0%) |
| 合計 | 68 (100.0%) | 127 (100.0%) | 27 (100.0%) | 57 (100.0%) | 197 (100.0%) |

*大腸は結腸と直腸の合計

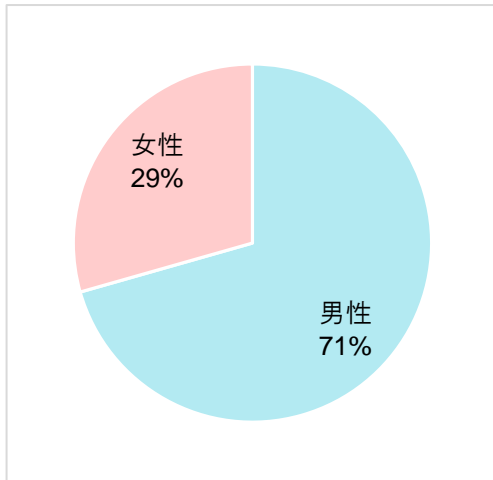


胃

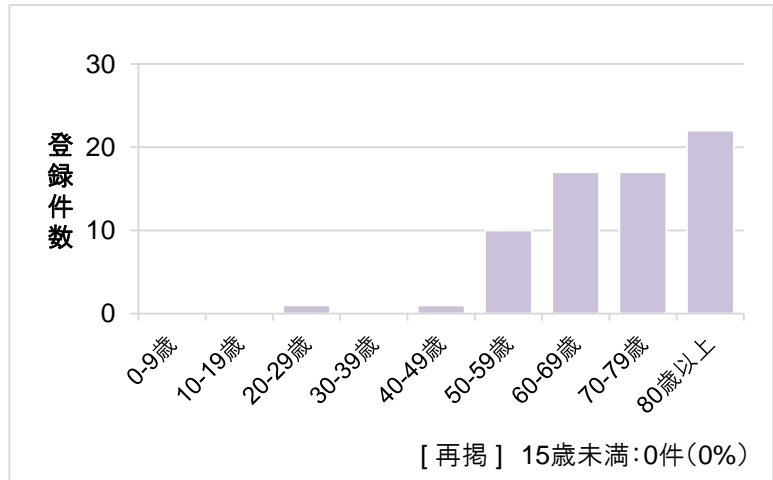
登録件数 68件

症例区分「8その他」を除いて集計

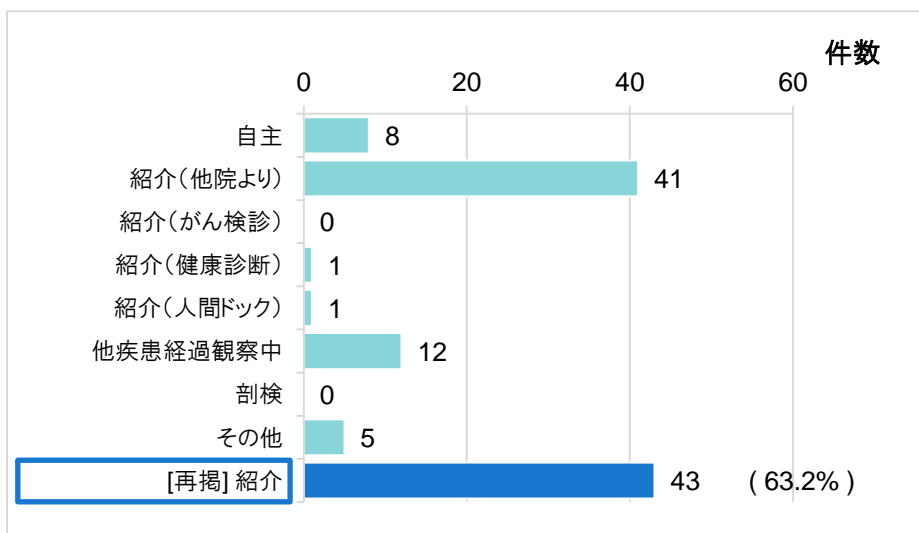
男女の割合



年齢の分布

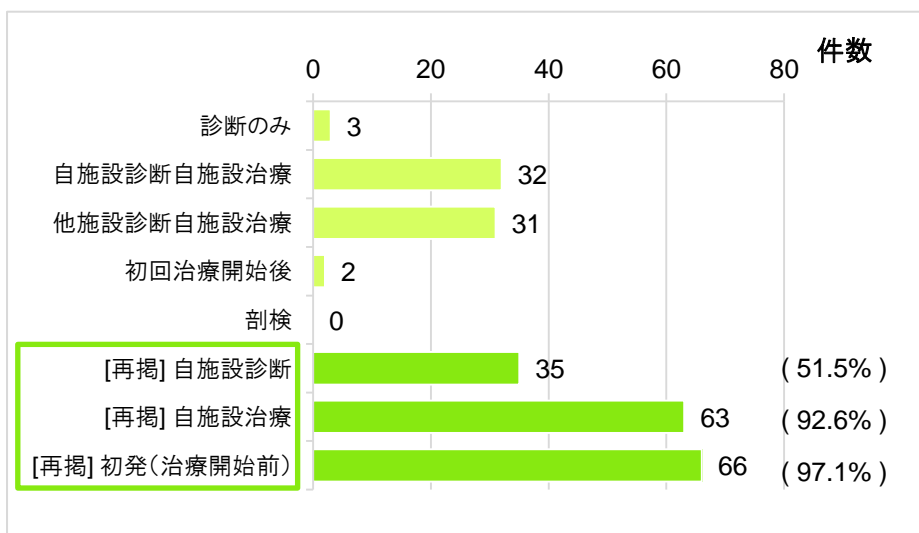


来院経路



[再掲] 紹介による来院:
紹介(他院より)+紹介(がん検診)+
紹介(健康診断)+紹介(人間ドック)

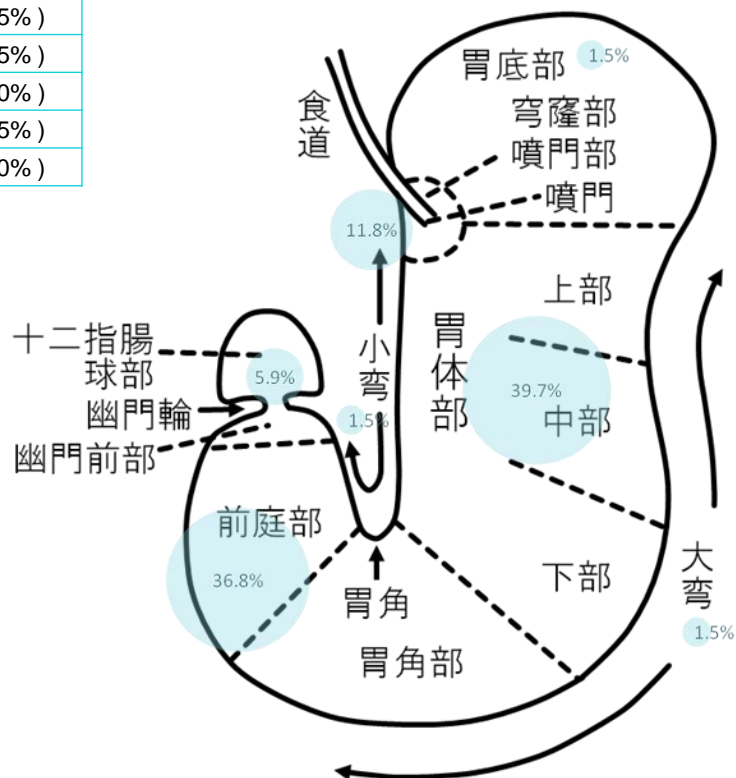
症例区分



[再掲] 自施設診断:
診断のみ+自施設診断・自施設治療
[再掲] 自施設治療:
自施設診断・自施設治療+
他施設診断・自施設治療
[再掲] 初発(治療開始前):
診断のみ+自施設診断・自施設治療+
他施設診断・自施設治療

詳細部位

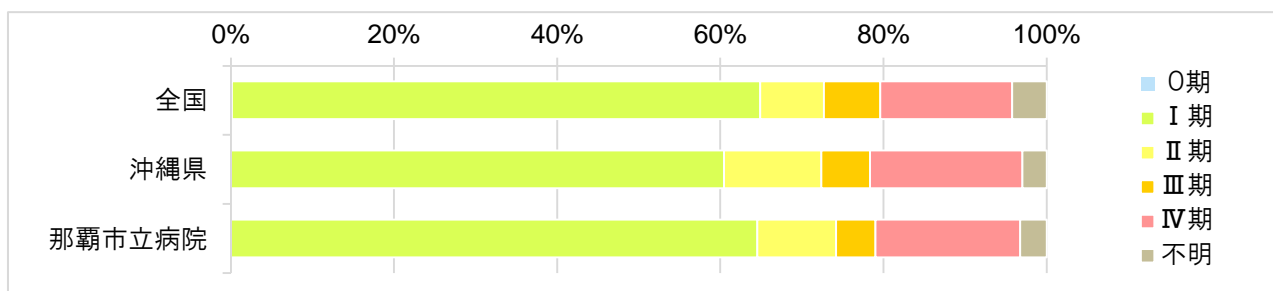
| 局在コード | 件数 | (%) |
|-------------|----|----------|
| C160 噴門 | 8 | (11.8%) |
| C161 胃底部 | 1 | (1.5%) |
| C162 胃体部 | 27 | (39.7%) |
| C163 胃前庭部 | 25 | (36.8%) |
| C164 幽門 | 4 | (5.9%) |
| C165 胃小弯 | 1 | (1.5%) |
| C166 胃大弯 | 1 | (1.5%) |
| C168 境界部病巣 | 0 | (0.0%) |
| C169 詳細部位不明 | 1 | (1.5%) |
| 合計 | 68 | (100.0%) |



那覇市立病院
「部位別」(胃)

UICC TNM分類 治療前ステージ別登録数

| | 全国 | 沖縄県 | 那覇市立病院 |
|------|-----------------|--------------|-------------|
| 0期 | 68 (0.1%) | 0 (0.0%) | 0 (0.0%) |
| I期 | 37,848 (64.8%) | 81 (60.4%) | 40 (64.5%) |
| II期 | 4,578 (7.8%) | 16 (11.9%) | 6 (9.7%) |
| III期 | 4,030 (6.9%) | 8 (6.0%) | 3 (4.8%) |
| IV期 | 9,443 (16.2%) | 25 (18.7%) | 11 (17.7%) |
| 不明 | 2,475 (4.2%) | 4 (3.0%) | 2 (3.2%) |
| 空白 | 1 (0.0%) | 0 (0.0%) | 0 (0.0%) |
| 合計 | 58,443 (100.0%) | 134 (100.0%) | 62 (100.0%) |

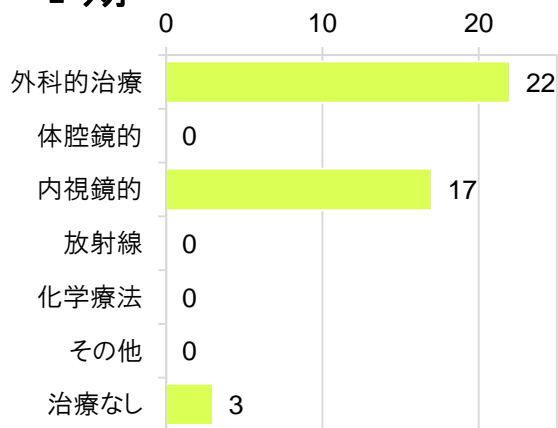


UICC TNM分類 治療前ステージ別 治療の件数

* 外科的治療・体腔鏡的治療・内視鏡的治療は原発巣切除のみ集計
 * 免疫療法・BRM、内分泌療法、その他については、その他に含めて集計

那覇市立病院
 「部位別」(胃)

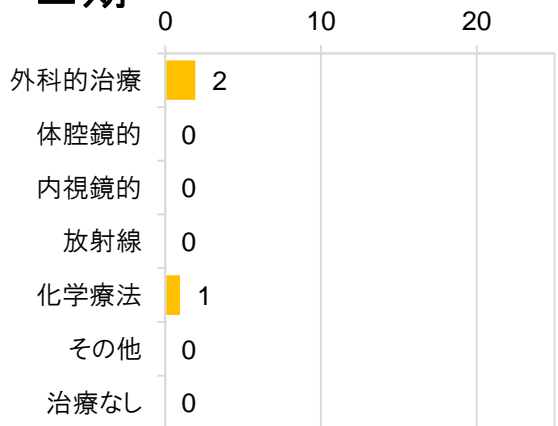
I 期



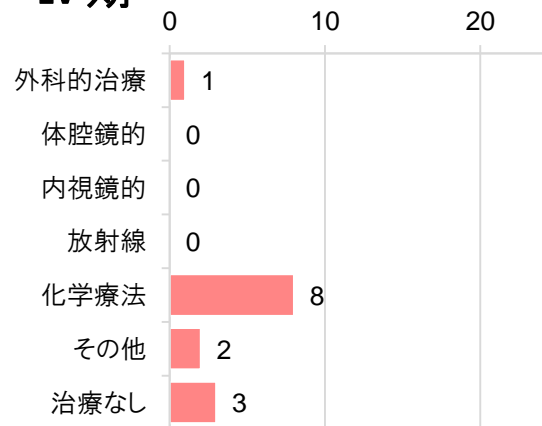
II 期



III 期



IV 期

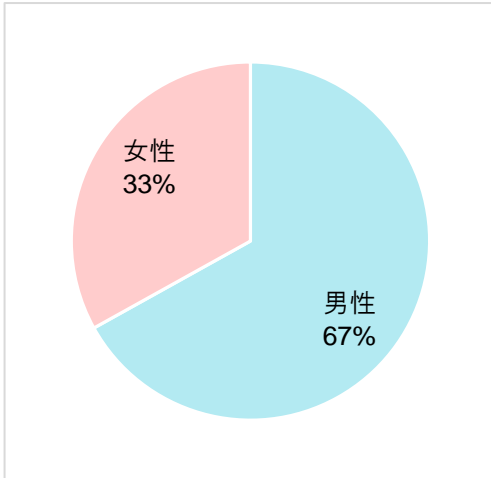


大腸

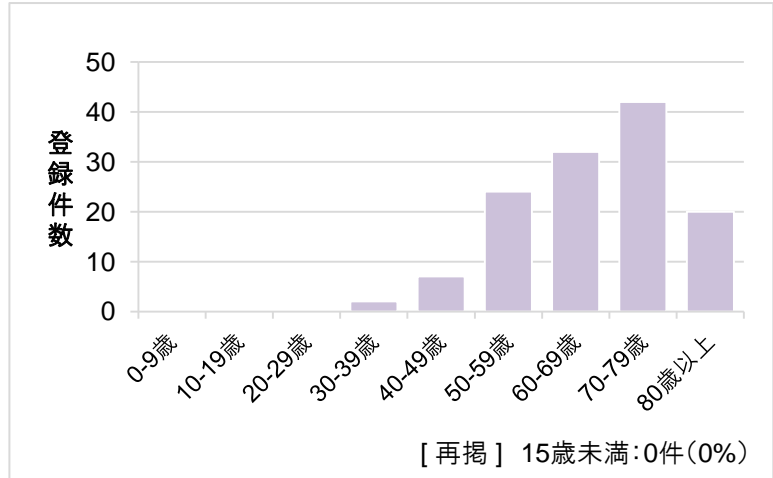
登録件数 127件

症例区分「8その他」を除いて集計

男女の割合

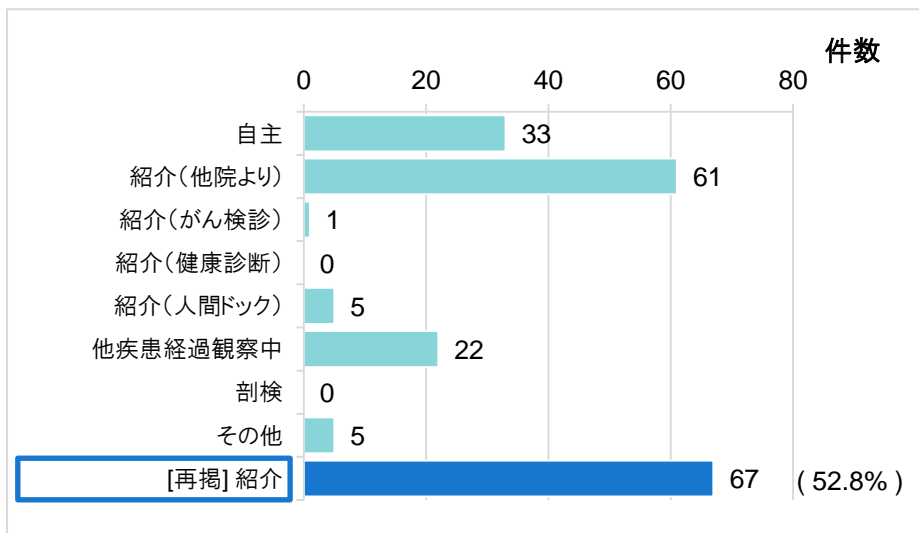


年齢の分布



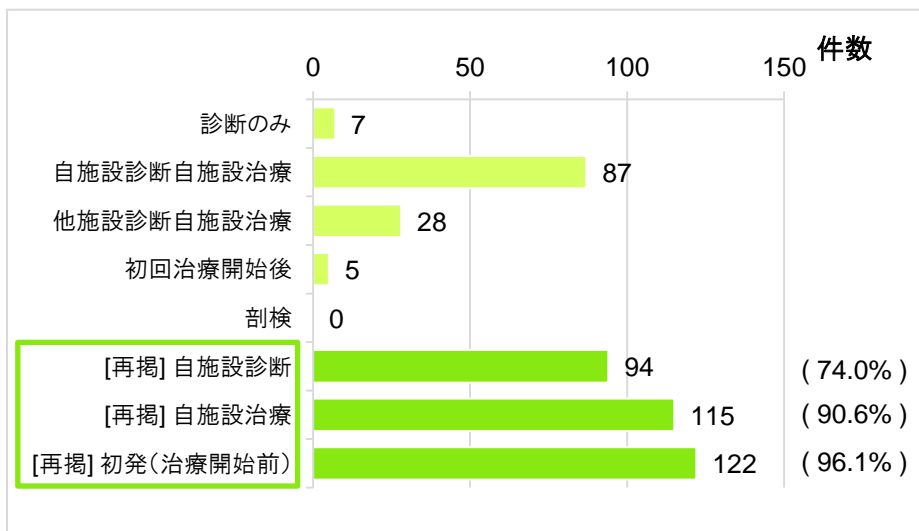
那覇市立病院
「部別別」(大腸)

来院経路



[再掲] **紹介による来院:**
紹介(他院より)+紹介(がん検診)+
紹介(健康診断)+紹介(人間ドック)

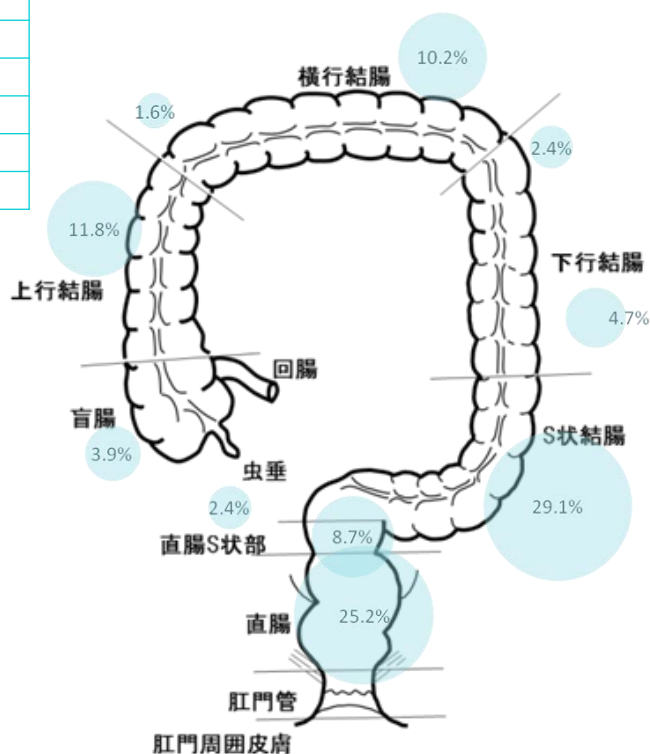
症例区分



[再掲] **自施設診断:**
診断のみ+自施設診断・自施設治療
[再掲] **自施設治療:**
自施設診断・自施設治療+
他施設診断・自施設治療
[再掲] **初発(治療開始前):**
診断のみ+自施設診断・自施設治療+
他施設診断・自施設治療

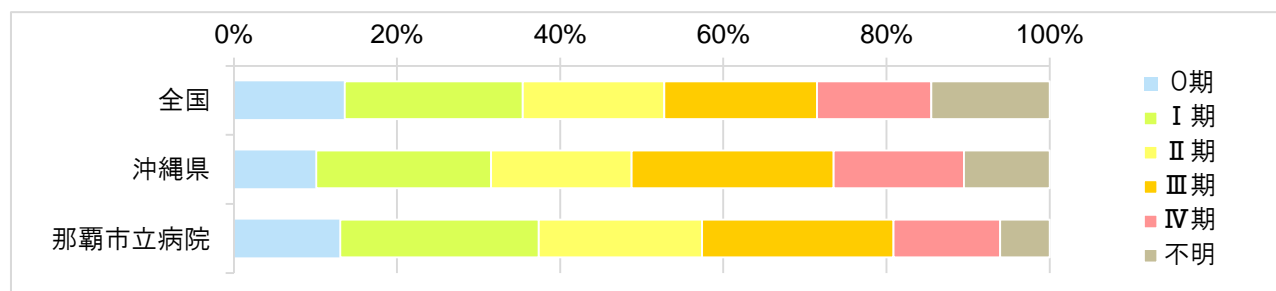
詳細部位

| 局在コード | 件数 | (%) |
|----------------|-----|----------|
| C180 盲腸 | 5 | (3.9%) |
| C181 虫垂 | 3 | (2.4%) |
| C182 上行結腸 | 15 | (11.8%) |
| C183 右結腸曲 | 2 | (1.6%) |
| C184 横行結腸 | 13 | (10.2%) |
| C185 左結腸曲 | 3 | (2.4%) |
| C186 下行結腸 | 6 | (4.7%) |
| C187 S状結腸 | 37 | (29.1%) |
| C188 境界部病巣 | 0 | (0.0%) |
| C189 詳細部位不明 | 0 | (0.0%) |
| C199 直腸S状結腸移行部 | 11 | (8.7%) |
| C209 直腸 | 32 | (25.2%) |
| 合計 | 127 | (100.0%) |



UICC TNM分類 治療前ステージ別登録数

| | 全国 | 沖縄県 | 那覇市立病院 |
|------|-----------------|--------------|--------------|
| 0期 | 8,656 (13.6%) | 24 (10.1%) | 15 (13.0%) |
| I期 | 13,879 (21.8%) | 51 (21.4%) | 28 (24.3%) |
| II期 | 11,048 (17.4%) | 41 (17.2%) | 23 (20.0%) |
| III期 | 11,914 (18.7%) | 59 (24.8%) | 27 (23.5%) |
| IV期 | 8,904 (14.0%) | 38 (16.0%) | 15 (13.0%) |
| 不明 | 9,234 (14.5%) | 25 (10.5%) | 7 (6.1%) |
| 空白 | 1 (0.0%) | 0 (0.0%) | 0 (0.0%) |
| 合計 | 63,636 (100.0%) | 238 (100.0%) | 115 (100.0%) |

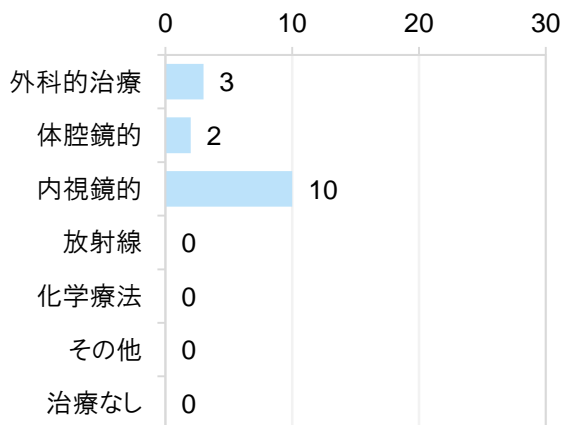


UICC TNM分類 治療前ステージ別 治療の件数

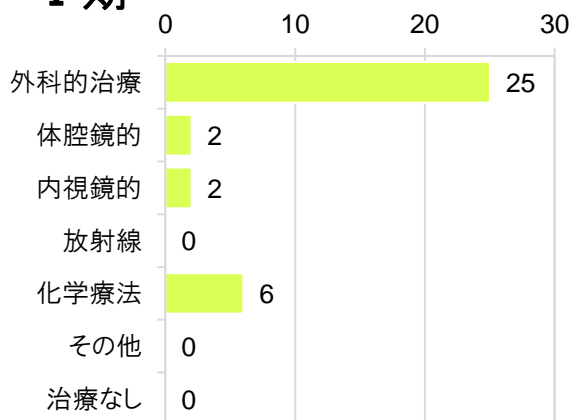
* 外科的治療・体腔鏡的治療・内視鏡的治療は原発巣切除のみ集計

* 免疫療法・BRM、内分泌療法、その他については、その他に含めて集計

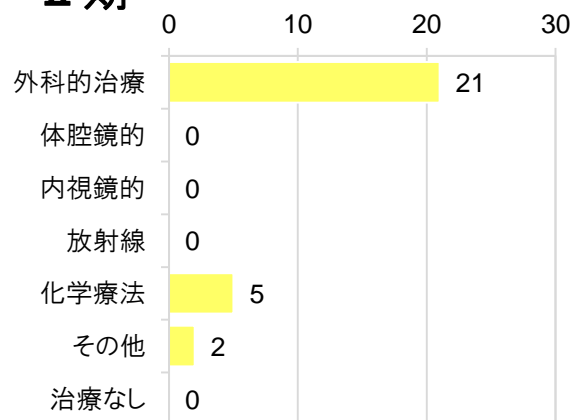
0期



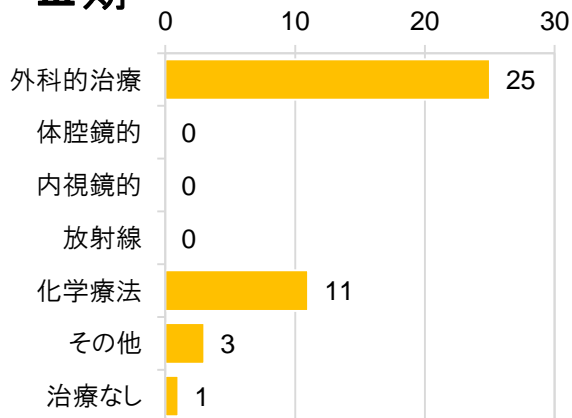
I 期



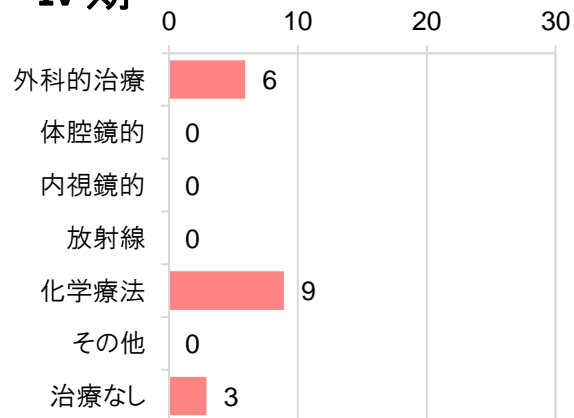
II 期



III 期



IV 期



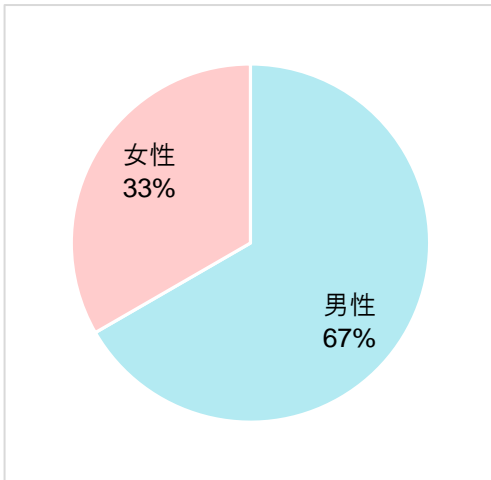
那覇市立病院
「部位別」(大腸)

肝

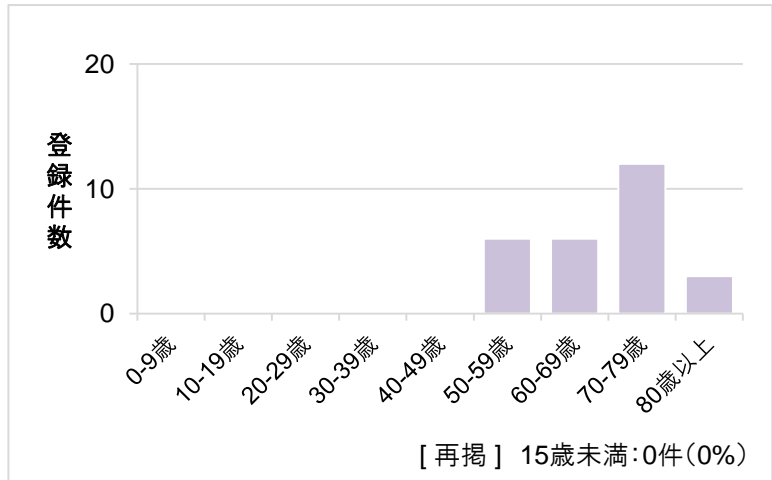
登録件数 27件

症例区分「8その他」を除いて集計

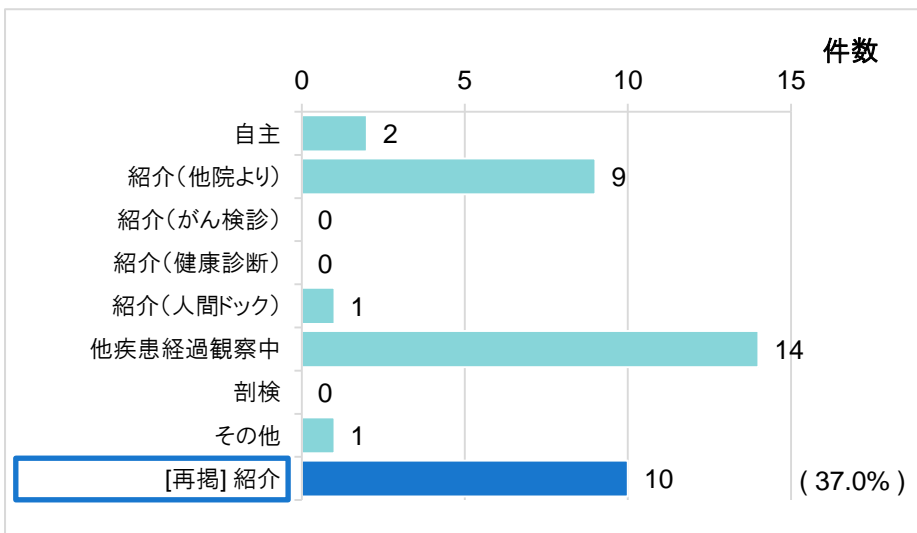
男女の割合



年齢の分布

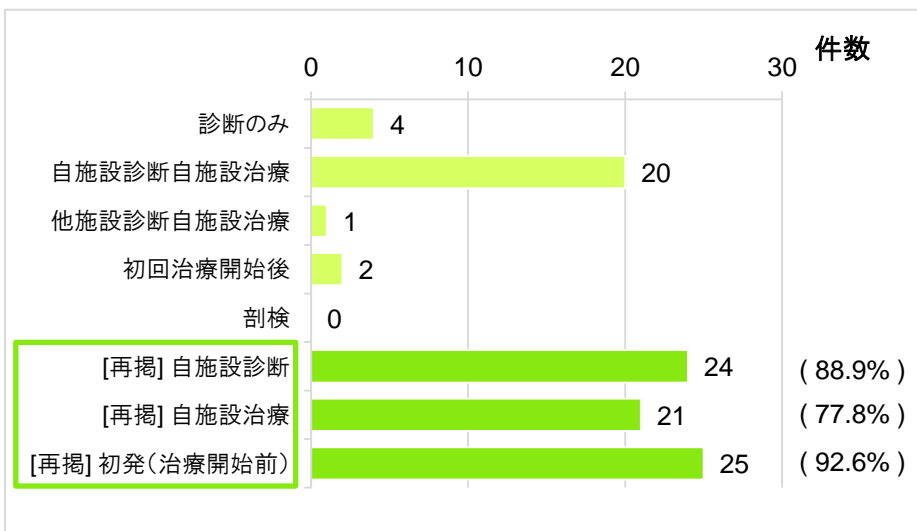


来院経路



[再掲] 紹介による来院:
紹介(他院より)+紹介(がん検診)+
紹介(健康診断)+紹介(人間ドック)

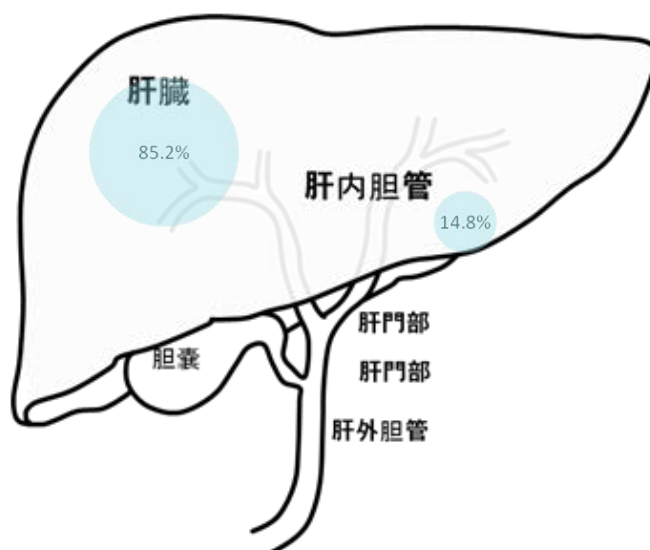
症例区分



[再掲] 自施設診断:
診断のみ+自施設診断・自施設治療
[再掲] 自施設治療:
自施設診断・自施設治療+
他施設診断・自施設治療
[再掲] 初発(治療開始前):
診断のみ+自施設診断・自施設治療+
他施設診断・自施設治療

詳細部位

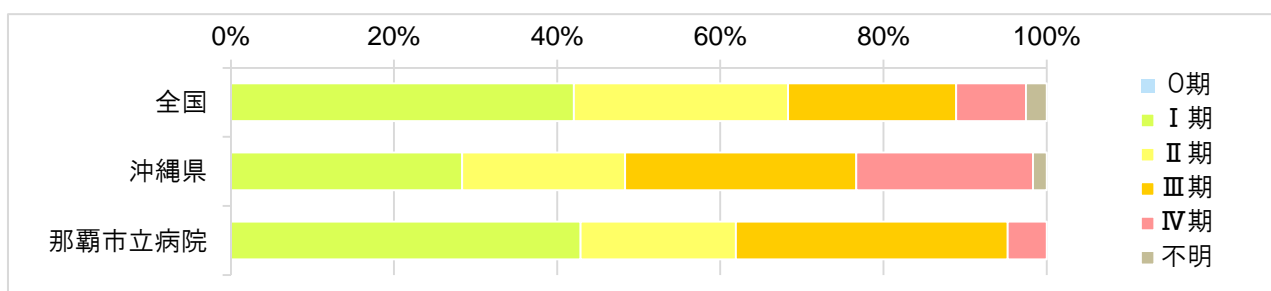
| 局在コード | 件数 | (%) |
|-----------|----|----------|
| C220 肝 | 23 | (85.2%) |
| C221 肝内胆管 | 4 | (14.8%) |
| 合計 | 27 | (100.0%) |



那覇市立病院
「部位別」(肝)

UICC TNM分類 治療前ステージ別登録数

| | 全国 | 沖縄県 | 那覇市立病院 |
|------|-----------------|-------------|-------------|
| 0期 | 4 (0.0%) | 0 (0.0%) | 0 (0.0%) |
| I期 | 7,911 (42.0%) | 17 (28.3%) | 9 (42.9%) |
| II期 | 4,950 (26.3%) | 12 (20.0%) | 4 (19.0%) |
| III期 | 3,879 (20.6%) | 17 (28.3%) | 7 (33.3%) |
| IV期 | 1,611 (8.6%) | 13 (21.7%) | 1 (4.8%) |
| 不明 | 475 (2.5%) | 1 (1.7%) | 0 (0.0%) |
| 空白 | 1 (0.0%) | 0 (0.0%) | 0 (0.0%) |
| 合計 | 18,831 (100.0%) | 60 (100.0%) | 21 (100.0%) |



肝癌の取扱い規約分類 治療前ステージ別 治療の件数

* 外科的治療・体腔鏡的治療・内視鏡的治療は原発巣切除のみ集計

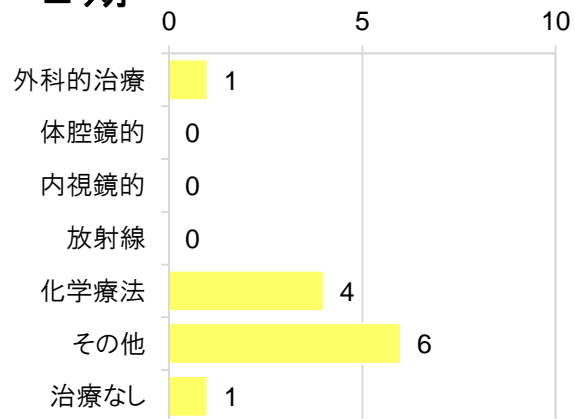
* 免疫療法・BRM、内分泌療法、その他については、その他に含めて集計

那覇市立病院
「部位別」(肝)

I 期



II 期



III 期



IV 期

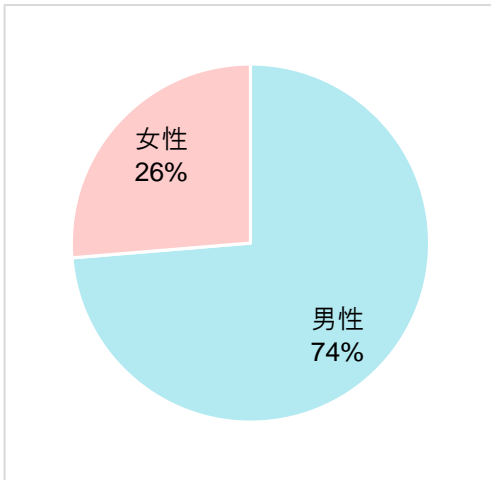


肺

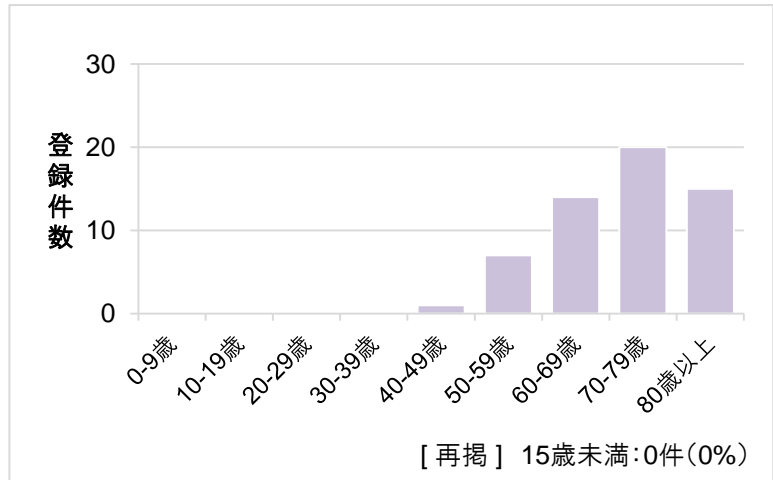
登録件数 57件

症例区分「8その他」を除いて集計

男女の割合

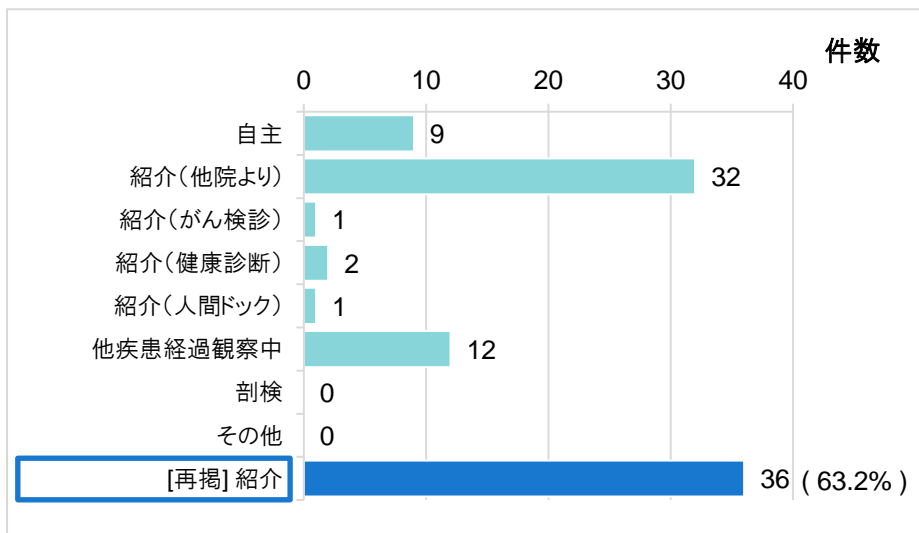


年齢の分布



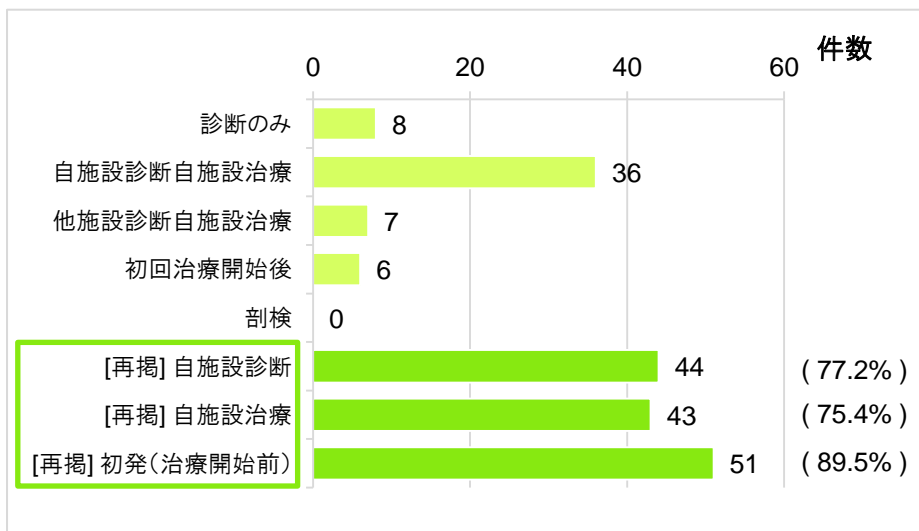
那覇市立病院
「部位別」(肺)

来院経路



[再掲] **紹介による来院:**
紹介(他院より)+紹介(がん検診)+
紹介(健康診断)+紹介(人間ドック)

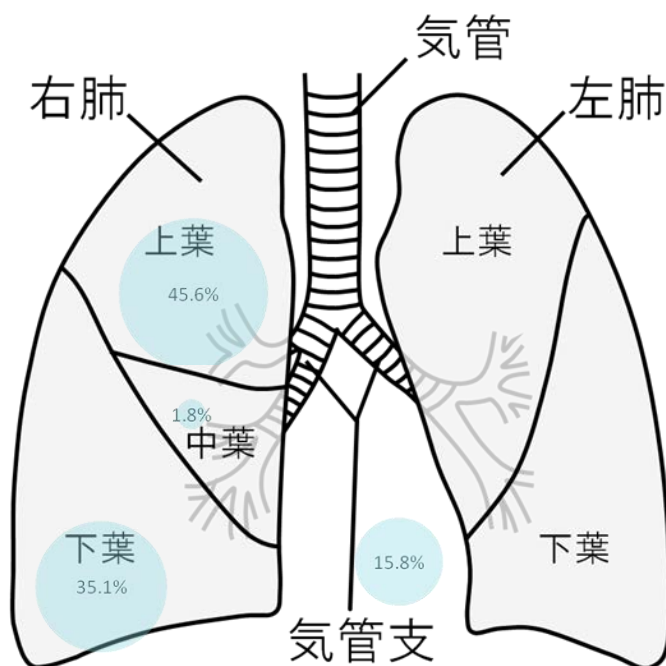
症例区分



[再掲] **自施設診断:**
診断のみ+自施設診断・自施設治療
[再掲] **自施設治療:**
自施設診断・自施設治療+
他施設診断・自施設治療
[再掲] **初発(治療開始前):**
診断のみ+自施設診断・自施設治療+
他施設診断・自施設治療

詳細部位

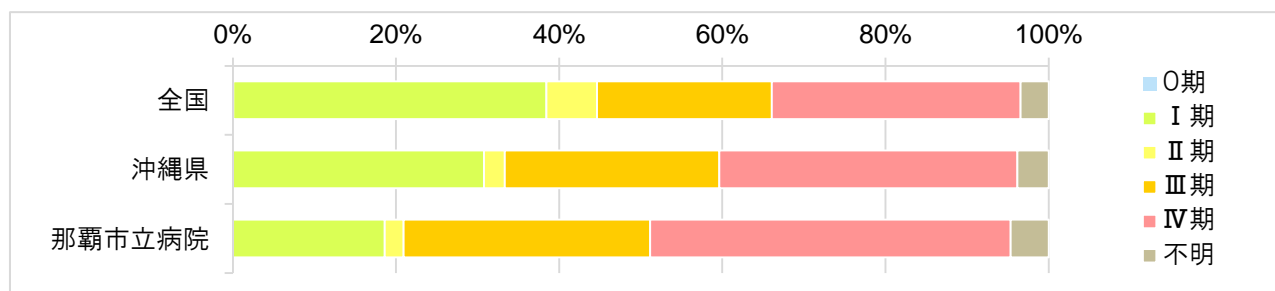
| 局在コード | 件数 | (%) |
|-------------|----|----------|
| C339 気管 | 0 | (0.0%) |
| C340 主気管支 | 9 | (15.8%) |
| C341 上葉 | 26 | (45.6%) |
| C342 中葉 | 1 | (1.8%) |
| C343 下葉 | 20 | (35.1%) |
| C348 境界部病巣 | 0 | (0.0%) |
| C349 詳細部位不明 | 1 | (1.8%) |
| 合計 | 57 | (100.0%) |



那覇市立病院
「部位別」(肺)

UICC TNM分類 治療前ステージ別登録数

| | 全国 | 沖縄県 | 那覇市立病院 |
|------|-----------------|--------------|-------------|
| 0期 | 31 (0.1%) | 0 (0.0%) | 0 (0.0%) |
| I期 | 19,835 (38.4%) | 48 (30.8%) | 8 (18.6%) |
| II期 | 3,188 (6.2%) | 4 (2.6%) | 1 (2.3%) |
| III期 | 11,071 (21.4%) | 41 (26.3%) | 13 (30.2%) |
| IV期 | 15,751 (30.5%) | 57 (36.5%) | 19 (44.2%) |
| 不明 | 1,784 (3.5%) | 6 (3.8%) | 2 (4.7%) |
| 空白 | 33 (0.1%) | 0 (0.0%) | 0 (0.0%) |
| 合計 | 51,693 (100.0%) | 156 (100.0%) | 43 (100.0%) |



UICC TNM分類 治療前ステージ別 治療の件数

* 外科的治療・体腔鏡的治療・内視鏡的治療は原発巣切除のみ集計

* 免疫療法・BRM、内分泌療法、その他については、その他に含めて集計

0期



I 期



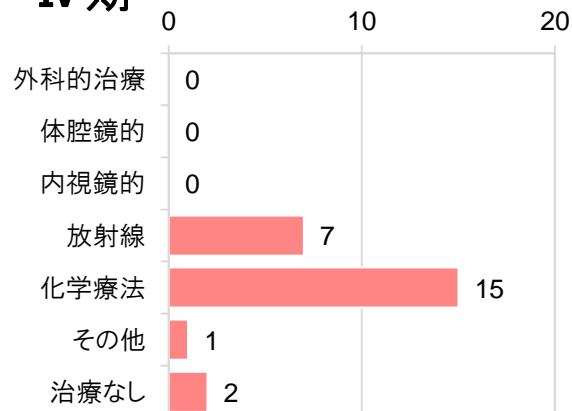
II 期



III 期



IV 期

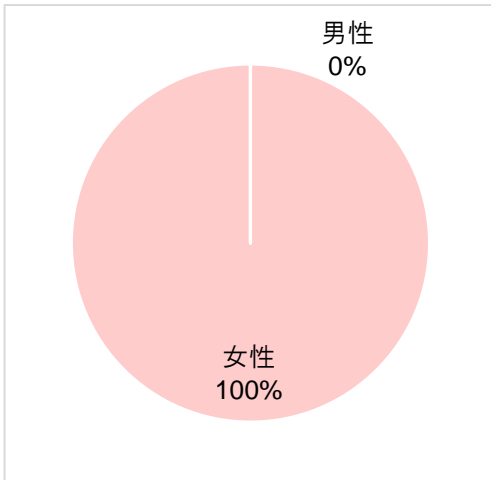


乳

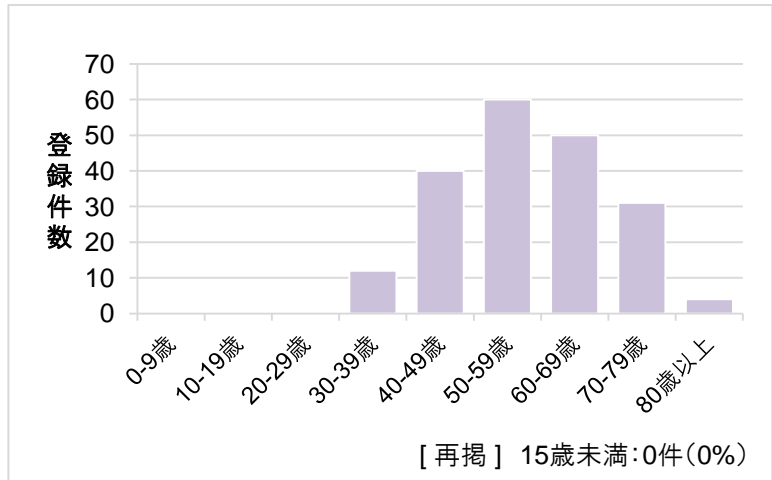
登録件数 197件

症例区分「8その他」を除いて集計

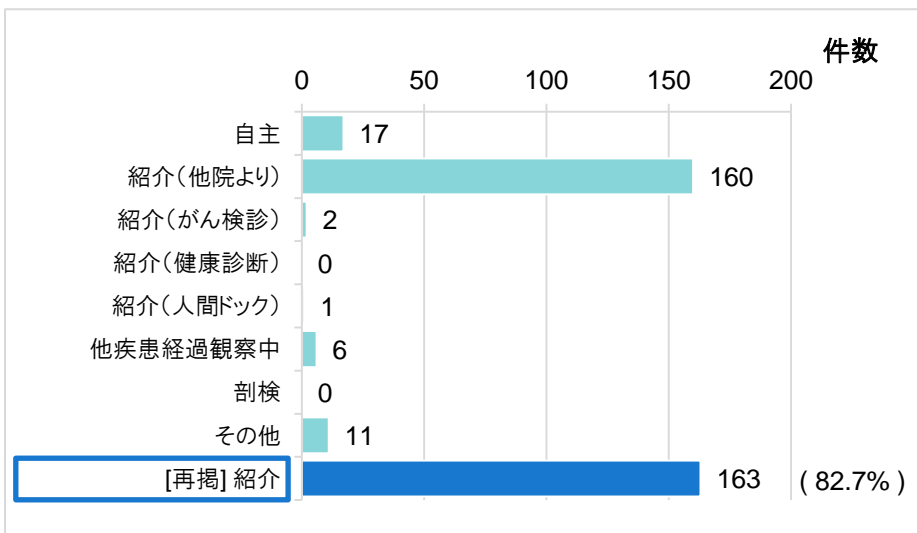
男女の割合



年齢の分布

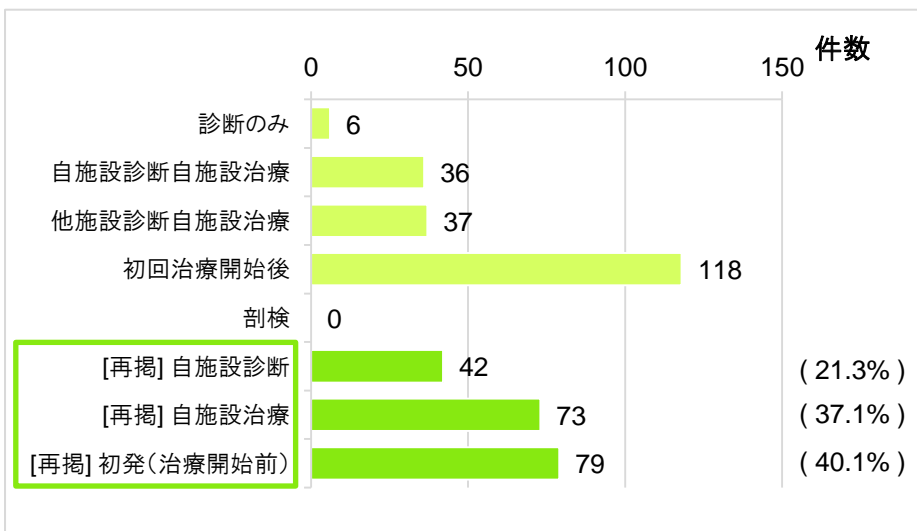


来院経路



[再掲] 紹介による来院:
紹介(他院より)+紹介(がん検診)+
紹介(健康診断)+紹介(人間ドック)

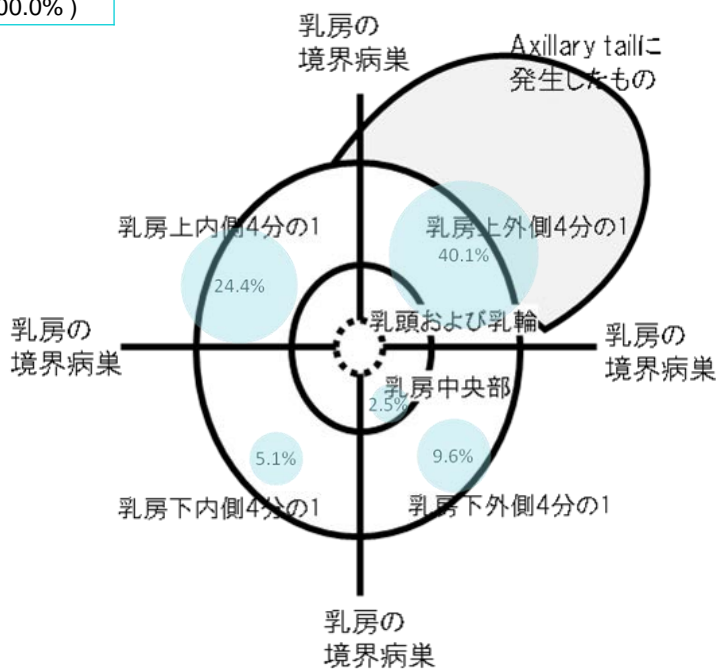
症例区分



[再掲] 自施設診断:
診断のみ+自施設診断・自施設治療
[再掲] 自施設治療:
自施設診断・自施設治療+
他施設診断・自施設治療
[再掲] 初発(治療開始前):
診断のみ+自施設診断・自施設治療+
他施設診断・自施設治療

詳細部位

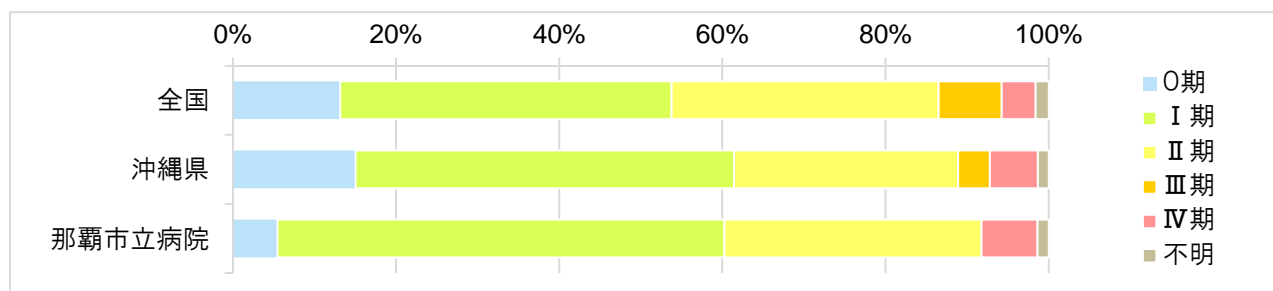
| 局在コード | 件数 | (%) |
|--------------|-----|----------|
| C500 乳頭 | 0 | (0.0%) |
| C501 中央部 | 5 | (2.5%) |
| C502 上内側4分の1 | 48 | (24.4%) |
| C503 下内側4分の1 | 10 | (5.1%) |
| C504 上外側4分の1 | 79 | (40.1%) |
| C505 下外側4分の1 | 19 | (9.6%) |
| C506 腋窩尾部 | 0 | (0.0%) |
| C508 境界部病巣 | 0 | (0.0%) |
| C509 詳細部位不明 | 36 | (18.3%) |
| 合計 | 197 | (100.0%) |



那覇市立病院
「部位別」(乳)

UICC TNM分類 治療前ステージ別登録数

| | 全国 | 沖縄県 | 那覇市立病院 |
|------|-----------------|--------------|-------------|
| 0期 | 5,350 (13.1%) | 23 (15.0%) | 4 (5.5%) |
| I期 | 16,534 (40.6%) | 71 (46.4%) | 40 (54.8%) |
| II期 | 13,335 (32.8%) | 42 (27.5%) | 23 (31.5%) |
| III期 | 3,136 (7.7%) | 6 (3.9%) | 0 (0.0%) |
| IV期 | 1,702 (4.2%) | 9 (5.9%) | 5 (6.8%) |
| 不明 | 646 (1.6%) | 2 (1.3%) | 1 (1.4%) |
| 空白 | 0 (0.0%) | 0 (0.0%) | 0 (0.0%) |
| 合計 | 40,703 (100.0%) | 153 (100.0%) | 73 (100.0%) |

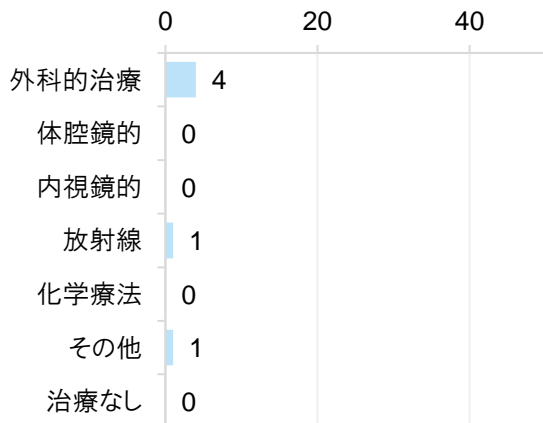


UICC TNM分類 治療前ステージ別 治療の件数

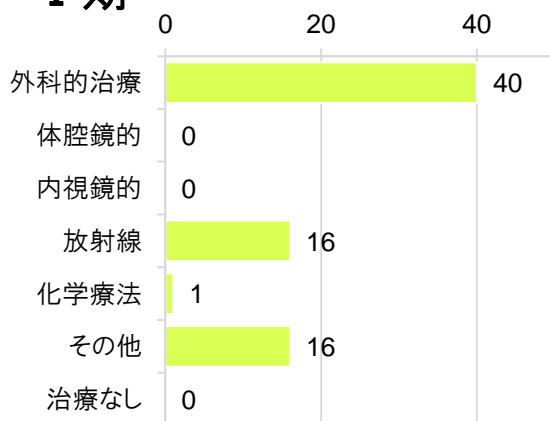
* 外科的治療・体腔鏡的治療・内視鏡的治療は原発巣切除のみ集計

* 免疫療法・BRM、内分泌療法、その他については、その他に含めて集計

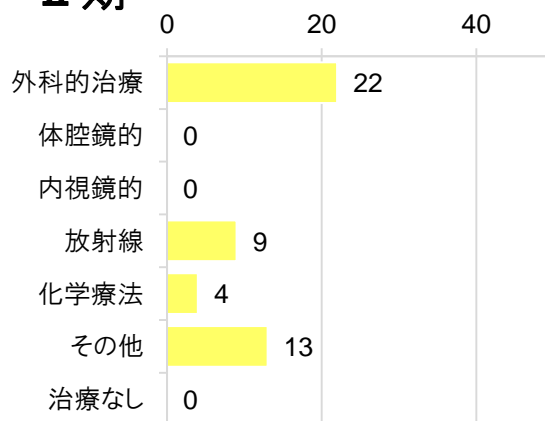
0期



I期




II期



III期



IV期



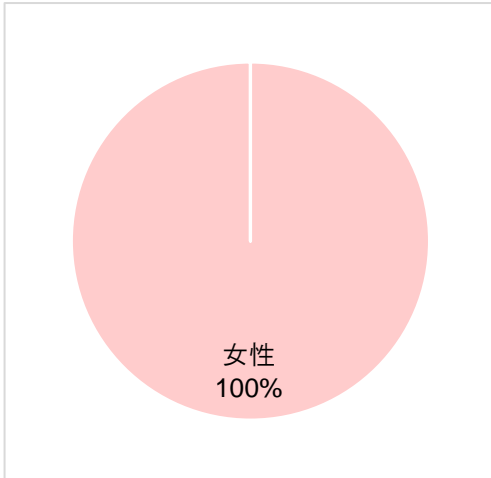
那覇市立病院
「部位別」(乳)

子宮

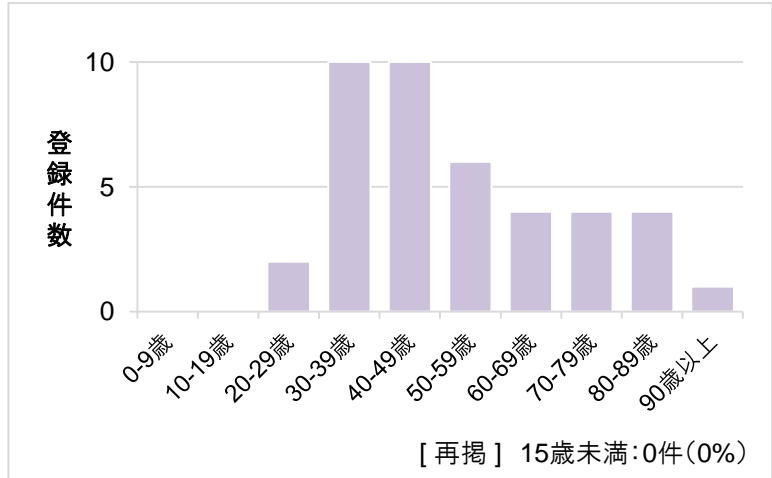
登録件数 41件

症例区分「8その他」を除いて集計

男女の割合

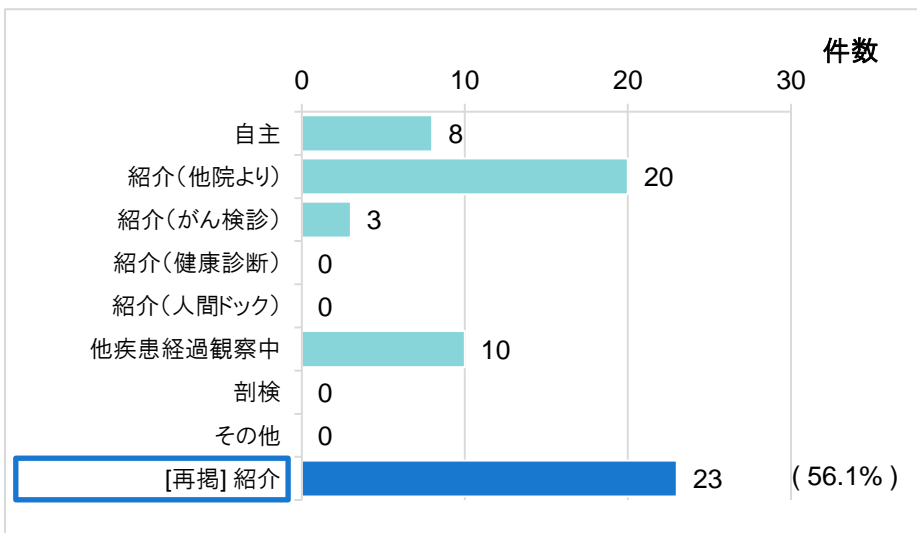


年齢の分布



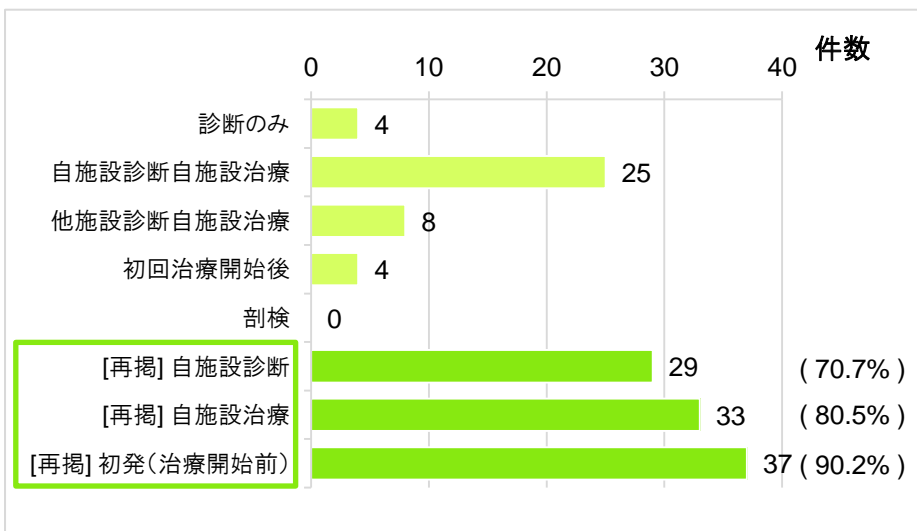
那覇市立病院
「部別別」(子宮)

来院経路



[再掲] **紹介による来院:**
紹介(他院より)+紹介(がん検診)+
紹介(健康診断)+紹介(人間ドック)

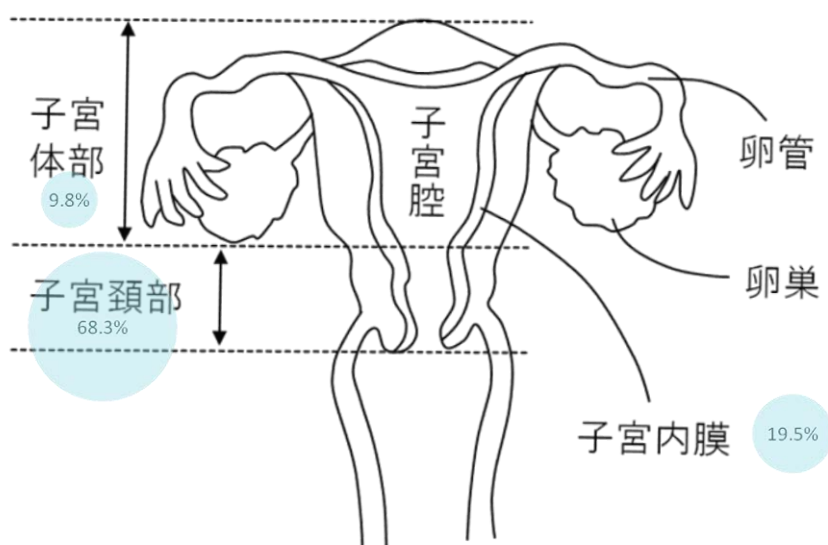
症例区分



[再掲] **自施設診断:**
診断のみ+自施設診断・自施設治療
[再掲] **自施設治療:**
自施設診断・自施設治療+
他施設診断・自施設治療
[再掲] **初発(治療開始前):**
診断のみ+自施設診断・自施設治療+
他施設診断・自施設治療

詳細部位

| 局在コード | 件数 | (%) |
|--------------------|----|----------|
| C530 内頸部 | 0 | (0.0%) |
| C531 外頸部 | 0 | (0.0%) |
| C538 子宮頸部の境界部病巣 | 0 | (0.0%) |
| C539 子宮頸部のうち詳細部位不明 | 28 | (68.3%) |
| C540 子宮峡部 | 0 | (0.0%) |
| C541 子宮内膜 | 8 | (19.5%) |
| C542 子宮筋層 | 0 | (0.0%) |
| C543 子宮底部 | 1 | (2.4%) |
| C548 子宮体部の境界部病巣 | 0 | (0.0%) |
| C549 子宮体部のうち詳細部位不明 | 4 | (9.8%) |
| 合計 | 41 | (100.0%) |

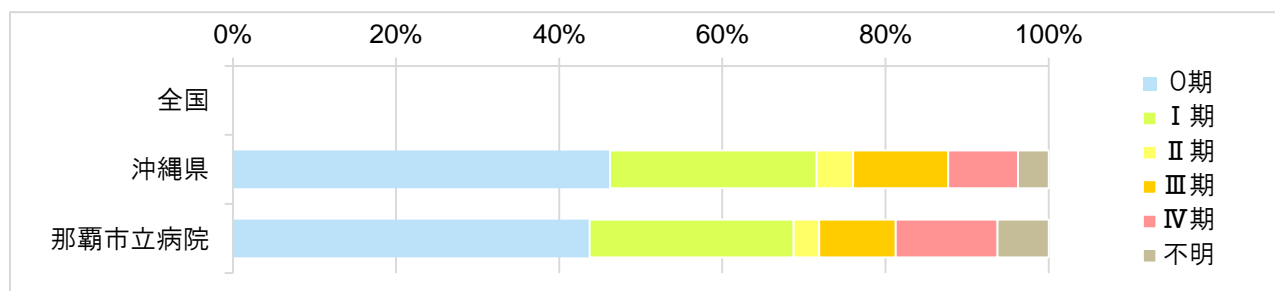


那覇市立病院
「部位別」(子宮)

※治療等についての全国集計値は、5大がんのみの公開であるため、掲載してない箇所があります。

UICC TNM分類 治療前ステージ別登録数

| | 全国 | 沖縄県 | 那覇市立病院 |
|------|----|--------------|-------------|
| 0期 | | 135 (46.2%) | 14 (43.8%) |
| I期 | | 74 (25.3%) | 8 (25.0%) |
| II期 | | 13 (4.5%) | 1 (3.1%) |
| III期 | | 34 (11.6%) | 3 (9.4%) |
| IV期 | | 25 (8.6%) | 4 (12.5%) |
| 不明 | | 11 (3.8%) | 2 (6.3%) |
| 空白 | | 0 (0.0%) | 0 (0.0%) |
| 合計 | | 292 (100.0%) | 32 (100.0%) |

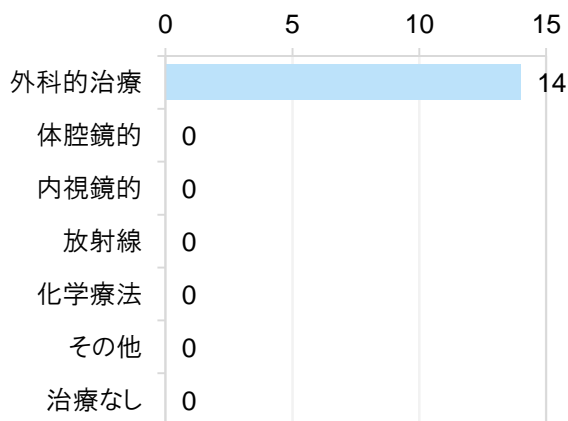


UICC TNM分類 治療前ステージ別 治療の件数

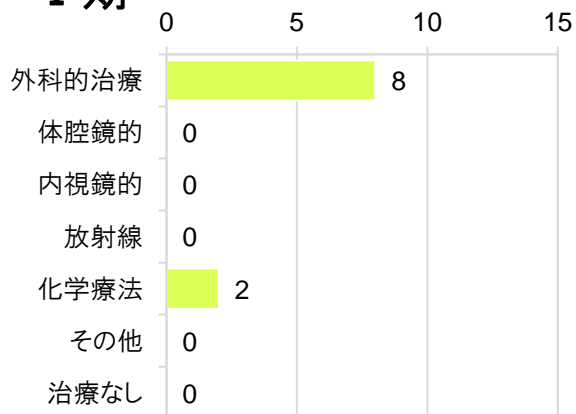
* 外科的治療・体腔鏡的治療・内視鏡的治療は原発巣切除のみ集計

* 免疫療法・BRM、内分泌療法、その他については、その他に含めて集計

0期



I 期




II 期



III 期



IV 期



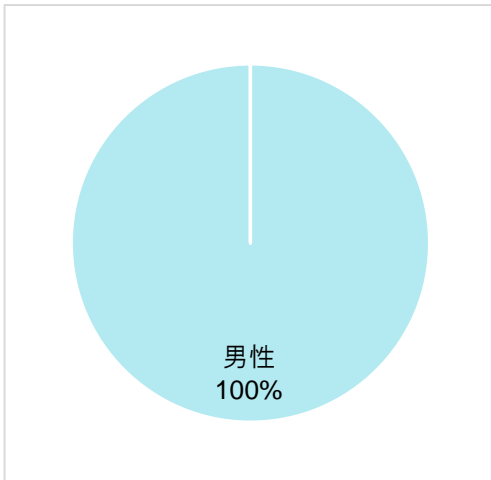
那覇市立病院
「部位別」(子宮)

前立腺

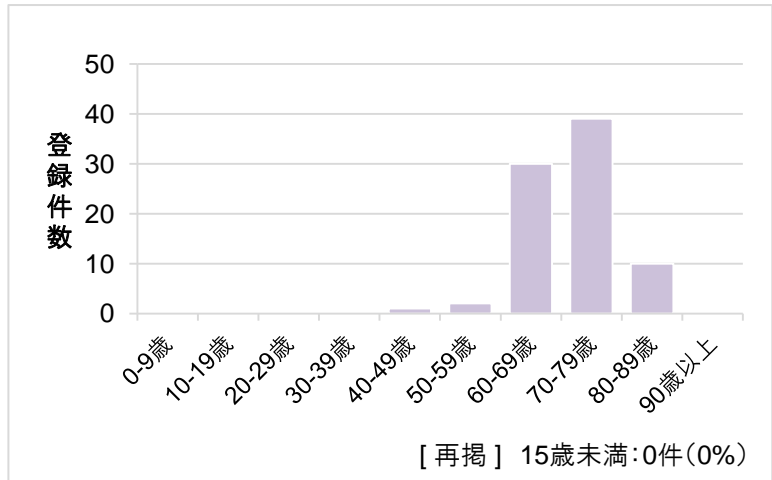
登録件数 82件

症例区分「8その他」を除いて集計

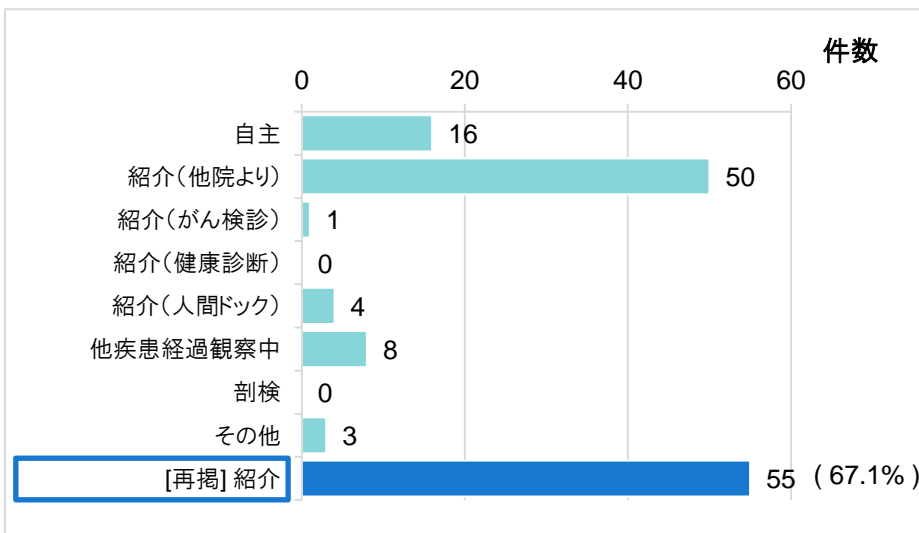
男女の割合



年齢の分布

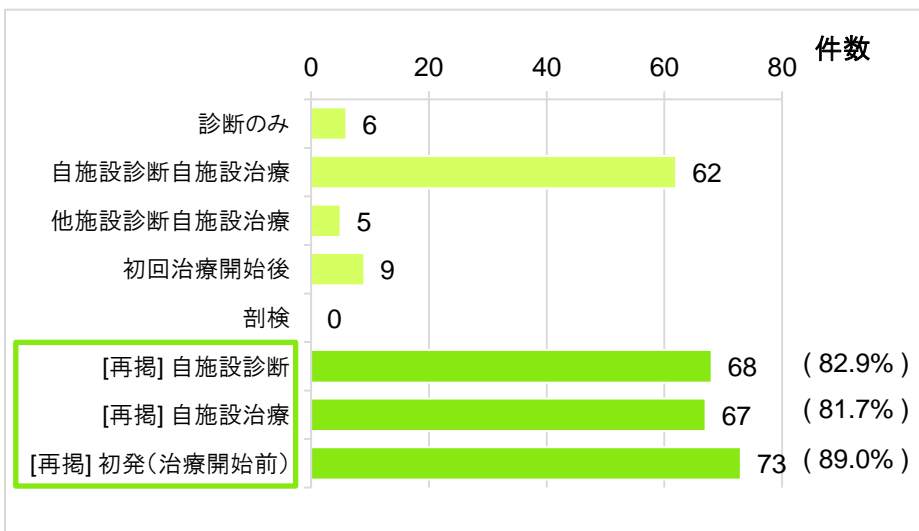


来院経路



[再掲] 紹介による来院:
紹介(他院より)+紹介(がん検診)+
紹介(健康診断)+紹介(人間ドック)

症例区分

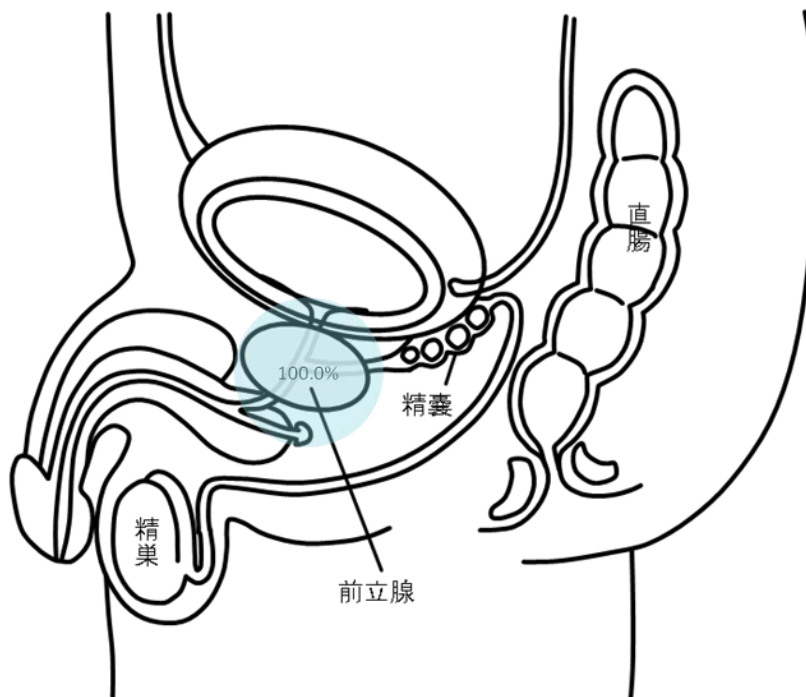


[再掲] 自施設診断:
診断のみ+自施設診断・自施設治療
[再掲] 自施設治療:
自施設診断・自施設治療+
他施設診断・自施設治療
[再掲] 初発(治療開始前):
診断のみ+自施設診断・自施設治療+
他施設診断・自施設治療

那覇市立病院
「部位別」(前立腺)

詳細部位

| 局在コード | 件数 | (%) |
|----------|----|----------|
| C619 前立腺 | 82 | (100.0%) |
| 合計 | 82 | (100.0%) |

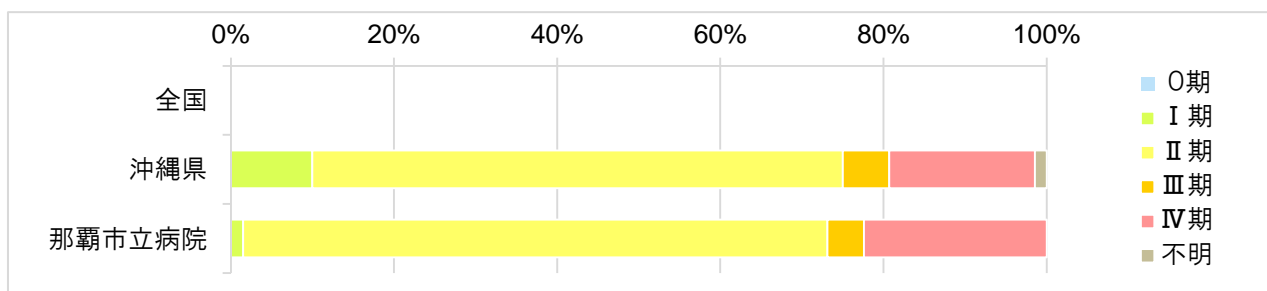


那覇市立病院
「部位別」(前立腺)

※ 治療等についての全国集計値は、5大がんのみの公開であるため、掲載してない箇所があります。

UICC TNM分類 治療前ステージ別登録数

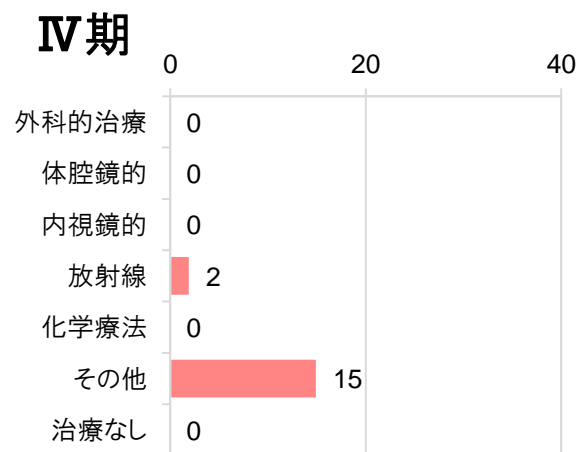
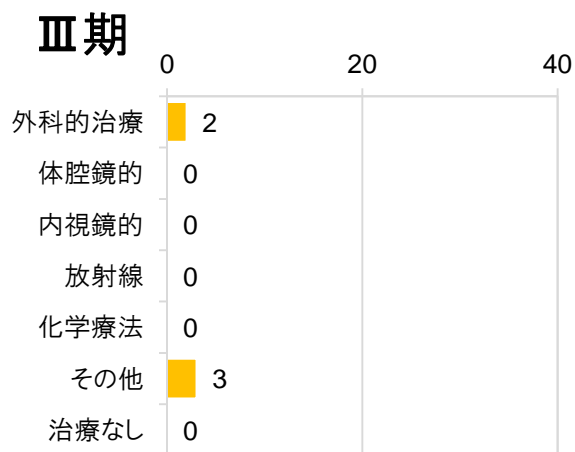
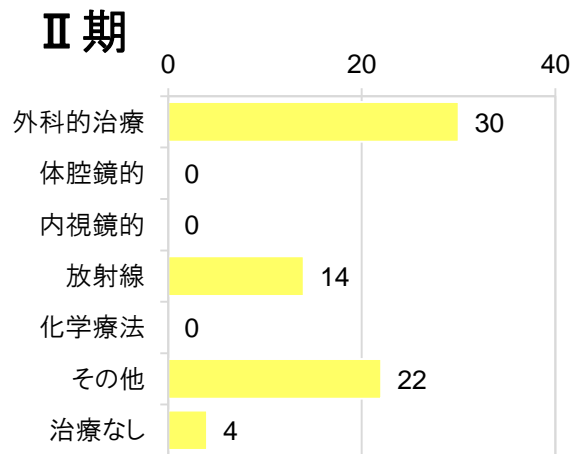
| | 全国 | 沖縄県 | 那覇市立病院 |
|------|----|--------------|-------------|
| 0期 | | 0 (0.0%) | 0 (0.0%) |
| I期 | | 14 (10.0%) | 1 (1.5%) |
| II期 | | 91 (65.0%) | 48 (71.6%) |
| III期 | | 8 (5.7%) | 3 (4.5%) |
| IV期 | | 25 (17.9%) | 15 (22.4%) |
| 不明 | | 2 (1.4%) | 0 (0.0%) |
| 空白 | | 0 (0.0%) | 0 (0.0%) |
| 合計 | | 140 (100.0%) | 67 (100.0%) |



UICC TNM分類 治療前ステージ別 治療の件数

* 外科的治療・体腔鏡的治療・内視鏡的治療は原発巣切除のみ集計
 * 免疫療法・BRM、内分泌療法、その他については、その他に含めて集計

那覇市立病院
 「部位別」(前立腺)

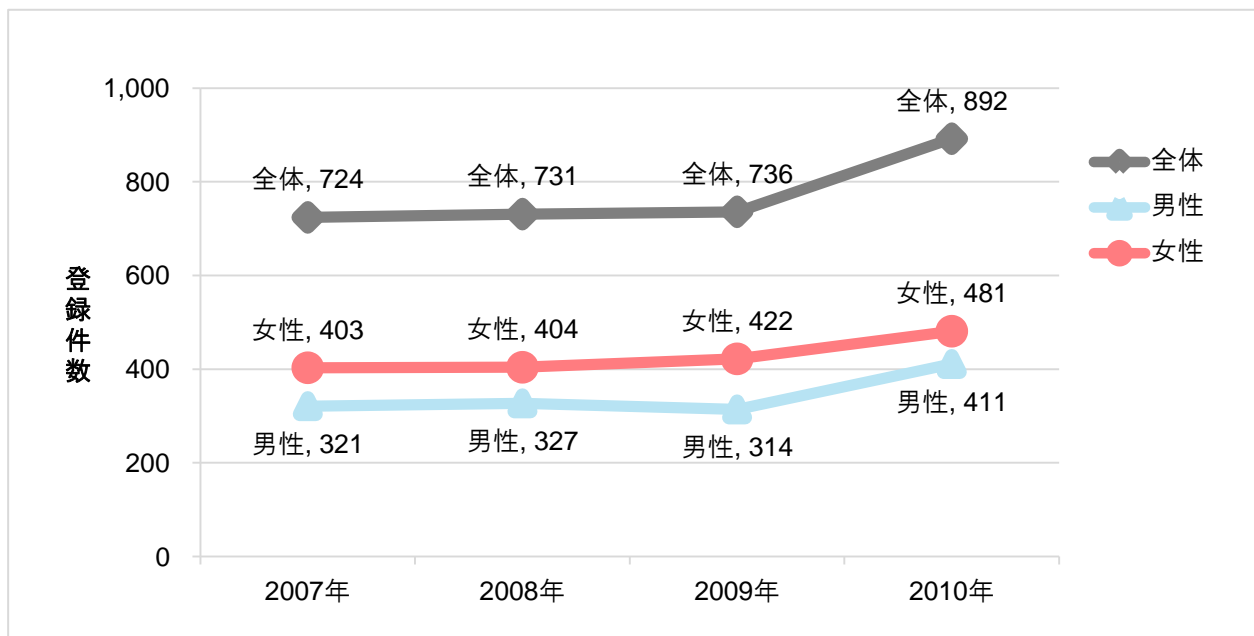


県立中部病院

登録数の年次推移

全登録数

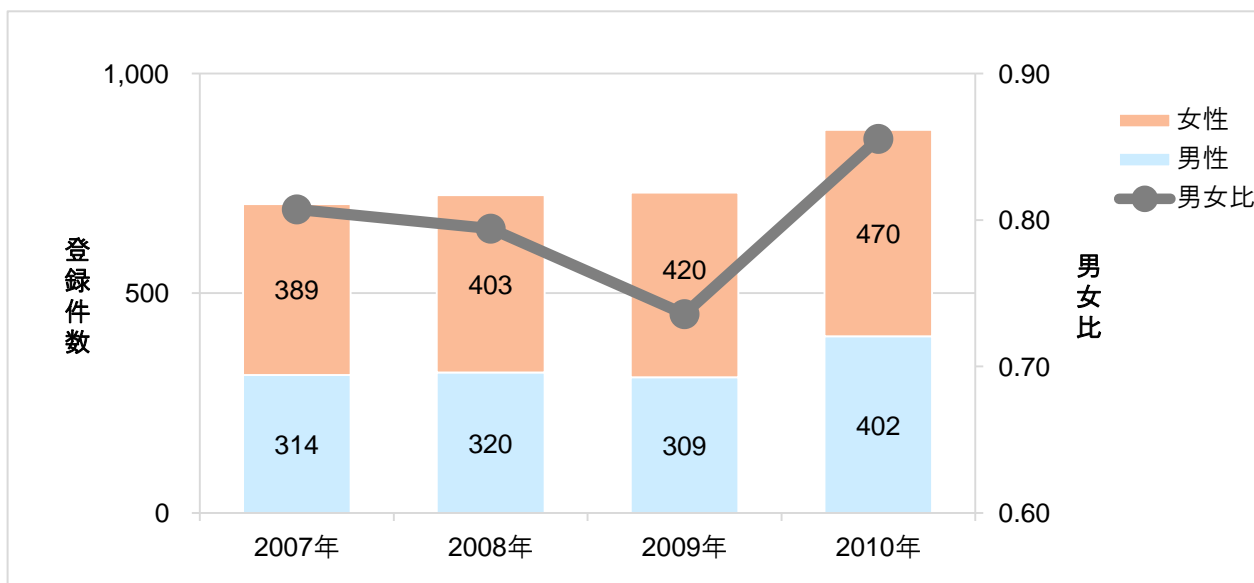
| | 2007年 | 2008年 | 2009年 | 2010年 |
|----|-------------|-------------|-------------|-------------|
| 全体 | 724 | 731 | 736 | 892 |
| 男性 | 321 (44.3%) | 327 (44.7%) | 314 (42.7%) | 411 (46.1%) |
| 女性 | 403 (55.7%) | 404 (55.3%) | 422 (57.3%) | 481 (53.9%) |



症例区分「8その他」を除く

| | 2007年 | 2008年 | 2009年 | 2010年 |
|-----|-------------|-------------|-------------|-------------|
| 全体 | 703 | 723 | 729 | 872 |
| 男性 | 314 (71.0%) | 320 (49.7%) | 309 (44.6%) | 402 (44.2%) |
| 女性 | 389 (88.0%) | 403 (62.6%) | 420 (60.6%) | 470 (51.6%) |
| 男女比 | 0.81 | 0.79 | 0.74 | 0.86 |

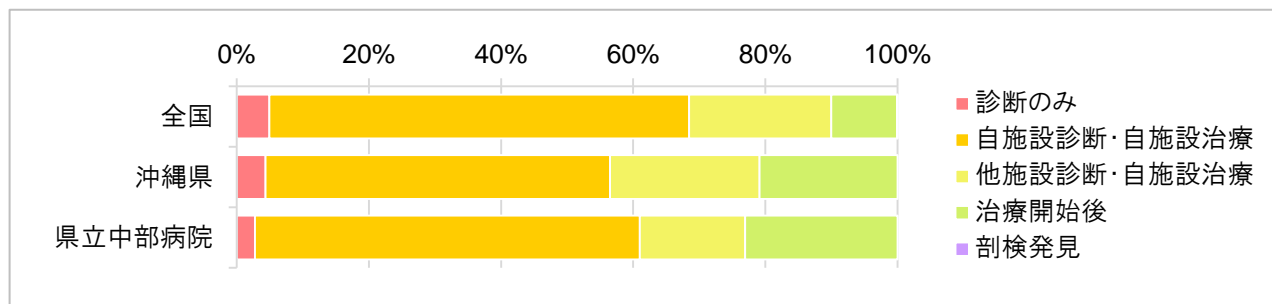
*男女比は女性を1としたときの男性の比率



症例区分 (どこで診断・治療が行われたか)

症例区分「8その他」を除いて集計

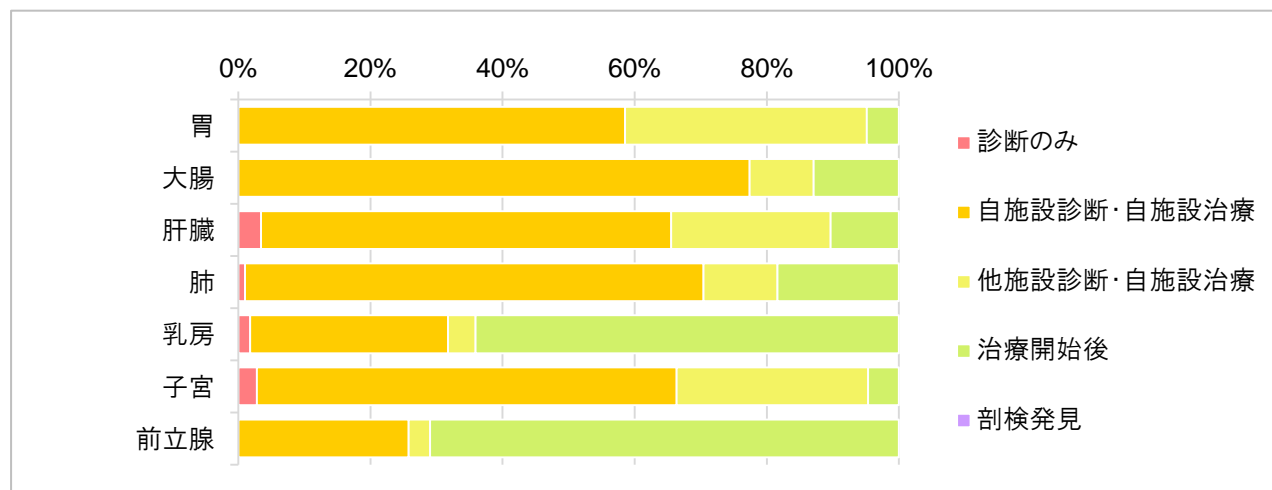
| | 全国 | 沖縄県 | 県立中部病院 |
|-------------|------------------|----------------|--------------|
| 診断のみ | 26,138 (4.9%) | 123 (4.4%) | 24 (2.8%) |
| 自施設診断・自施設治療 | 337,028 (63.5%) | 1,472 (52.2%) | 508 (58.3%) |
| 他施設診断・自施設治療 | 114,030 (21.5%) | 638 (22.6%) | 139 (15.9%) |
| 治療開始後 | 52,940 (10.0%) | 589 (20.9%) | 201 (23.1%) |
| 剖検発見 | 227 (0.0%) | 0 (0.0%) | 0 (0.0%) |
| 合計 | 530,363 (100.0%) | 2,822 (100.0%) | 872 (100.0%) |



部位別

| | 胃 | 大腸 | 肝臓 | 肺 | 乳房 | 子宮 | 前立腺 |
|-------------|------------|------------|------------|------------|-------------|------------|------------|
| 診断のみ | 0 (0.0%) | 0 (0.0%) | 1 (3.4%) | 1 (1.0%) | 3 (1.8%) | 3 (2.8%) | 0 (0.0%) |
| 自施設診断・自施設治療 | 24 (58.5%) | 72 (77.4%) | 18 (62.1%) | 68 (69.4%) | 50 (29.9%) | 68 (63.6%) | 8 (25.8%) |
| 他施設診断・自施設治療 | 15 (36.6%) | 9 (9.7%) | 7 (24.1%) | 11 (11.2%) | 7 (4.2%) | 31 (29.0%) | 1 (3.2%) |
| 治療開始後 | 2 (4.9%) | 12 (12.9%) | 3 (10.3%) | 18 (18.4%) | 107 (64.1%) | 5 (4.7%) | 22 (71.0%) |
| 剖検発見 | 0 (0.0%) | 0 (0.0%) | 0 (0.0%) | 0 (0.0%) | 0 (0.0%) | 0 (0.0%) | 0 (0.0%) |
| 合計 | 41 | 93 | 29 | 98 | 167 | 107 | 31 |

*大腸は結腸と直腸の合計、子宮は子宮頸部と子宮体部と子宮の合計

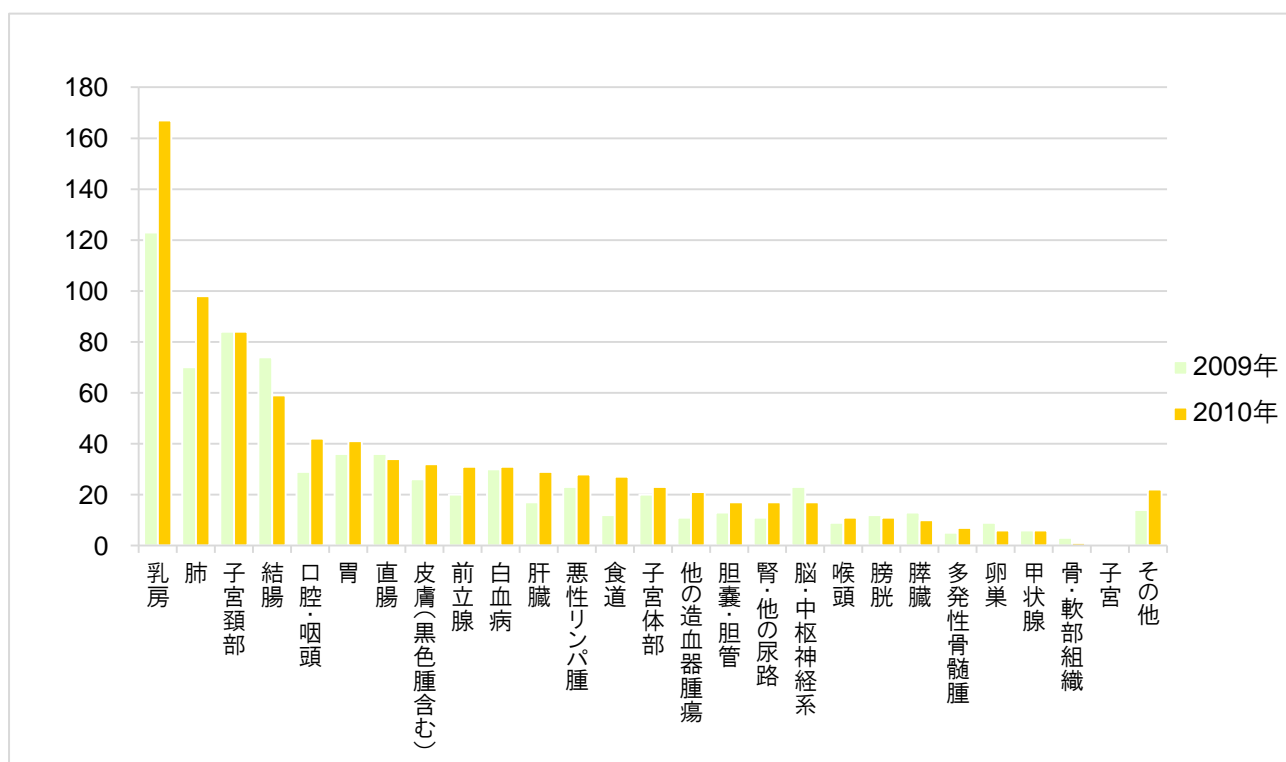


部位別 (がんの発生場所はどこか)

症例区分「8その他」を除いて集計

総数推移 (2009年-2010年)

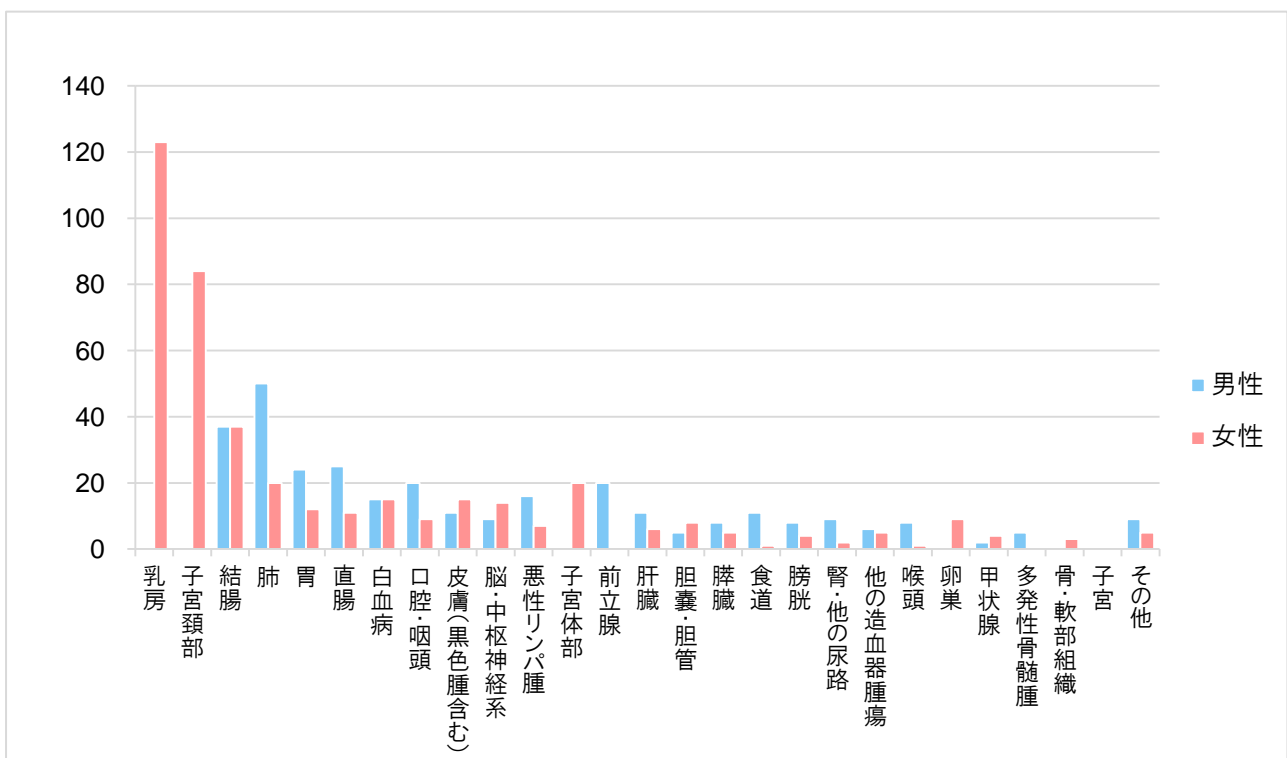
| | 2009年 | 登録数 | (%) | 2010年 | 登録数 | (%) |
|-----------|-------|-----|---------|-------|-----|---------|
| 口腔・咽頭 | | 29 | (4.0%) | | 42 | (4.8%) |
| 食道 | | 12 | (1.6%) | | 27 | (3.1%) |
| 胃 | | 36 | (4.9%) | | 41 | (4.7%) |
| 結腸 | | 74 | (10.2%) | | 59 | (6.8%) |
| 直腸 | | 36 | (4.9%) | | 34 | (3.9%) |
| 肝臓 | | 17 | (2.3%) | | 29 | (3.3%) |
| 胆嚢・胆管 | | 13 | (1.8%) | | 17 | (1.9%) |
| 膵臓 | | 13 | (1.8%) | | 10 | (1.1%) |
| 喉頭 | | 9 | (1.2%) | | 11 | (1.3%) |
| 肺 | | 70 | (9.6%) | | 98 | (11.2%) |
| 骨・軟部組織 | | 3 | (0.4%) | | 1 | (0.1%) |
| 皮膚(黒色腫含む) | | 26 | (3.6%) | | 32 | (3.7%) |
| 乳房 | | 123 | (16.9%) | | 167 | (19.2%) |
| 子宮頸部 | | 84 | (11.5%) | | 84 | (9.6%) |
| 子宮体部 | | 20 | (2.7%) | | 23 | (2.6%) |
| 子宮 | | 0 | (0.0%) | | 0 | (0.0%) |
| 卵巣 | | 9 | (1.2%) | | 6 | (0.7%) |
| 前立腺 | | 20 | (2.7%) | | 31 | (3.6%) |
| 膀胱 | | 12 | (1.6%) | | 11 | (1.3%) |
| 腎・他の尿路 | | 11 | (1.5%) | | 17 | (1.9%) |
| 脳・中枢神経系 | | 23 | (3.2%) | | 17 | (1.9%) |
| 甲状腺 | | 6 | (0.8%) | | 6 | (0.7%) |
| 悪性リンパ腫 | | 23 | (3.2%) | | 28 | (3.2%) |
| 多発性骨髄腫 | | 5 | (0.7%) | | 7 | (0.8%) |
| 白血病 | | 30 | (4.1%) | | 31 | (3.6%) |
| 他の造血器腫瘍 | | 11 | (1.5%) | | 21 | (2.4%) |
| その他 | | 14 | (1.9%) | | 22 | (2.5%) |
| 合計 | | 729 | | | 872 | |



2009年-男女別

| 2009年 | 男性 | 登録数 | (%) | 女性 | 登録数 | (%) |
|-----------|----|-----|---------|----|-----|---------|
| 口腔・咽頭 | | 20 | (6.5%) | | 9 | (2.1%) |
| 食道 | | 11 | (3.6%) | | 1 | (0.2%) |
| 胃 | | 24 | (7.8%) | | 12 | (2.9%) |
| 結腸 | | 37 | (12.0%) | | 37 | (8.8%) |
| 直腸 | | 25 | (8.1%) | | 11 | (2.6%) |
| 肝臓 | | 11 | (3.6%) | | 6 | (1.4%) |
| 胆嚢・胆管 | | 5 | (1.6%) | | 8 | (1.9%) |
| 膵臓 | | 8 | (2.6%) | | 5 | (1.2%) |
| 喉頭 | | 8 | (2.6%) | | 1 | (0.2%) |
| 肺 | | 50 | (16.2%) | | 20 | (4.8%) |
| 骨・軟部組織 | | 0 | (0.0%) | | 3 | (0.7%) |
| 皮膚(黒色腫含む) | | 11 | (3.6%) | | 15 | (3.6%) |
| 乳房 | | 0 | (0.0%) | | 123 | (29.3%) |
| 子宮頸部 | | 0 | (0.0%) | | 84 | (20.0%) |
| 子宮体部 | | 0 | (0.0%) | | 20 | (4.8%) |
| 子宮 | | 0 | (0.0%) | | 0 | (0.0%) |
| 卵巣 | | 0 | (0.0%) | | 9 | (2.1%) |
| 前立腺 | | 20 | (6.5%) | | 0 | (0.0%) |
| 膀胱 | | 8 | (2.6%) | | 4 | (1.0%) |
| 腎・他の尿路 | | 9 | (2.9%) | | 2 | (0.5%) |
| 脳・中枢神経系 | | 9 | (2.9%) | | 14 | (3.3%) |
| 甲状腺 | | 2 | (0.6%) | | 4 | (1.0%) |
| 悪性リンパ腫 | | 16 | (5.2%) | | 7 | (1.7%) |
| 多発性骨髄腫 | | 5 | (1.6%) | | 0 | (0.0%) |
| 白血病 | | 15 | (4.9%) | | 15 | (3.6%) |
| 他の造血器腫瘍 | | 6 | (1.9%) | | 5 | (1.2%) |
| その他 | | 9 | (2.9%) | | 5 | (1.2%) |
| 合計 | | 309 | | | 420 | |

県立中部病院
「概要」

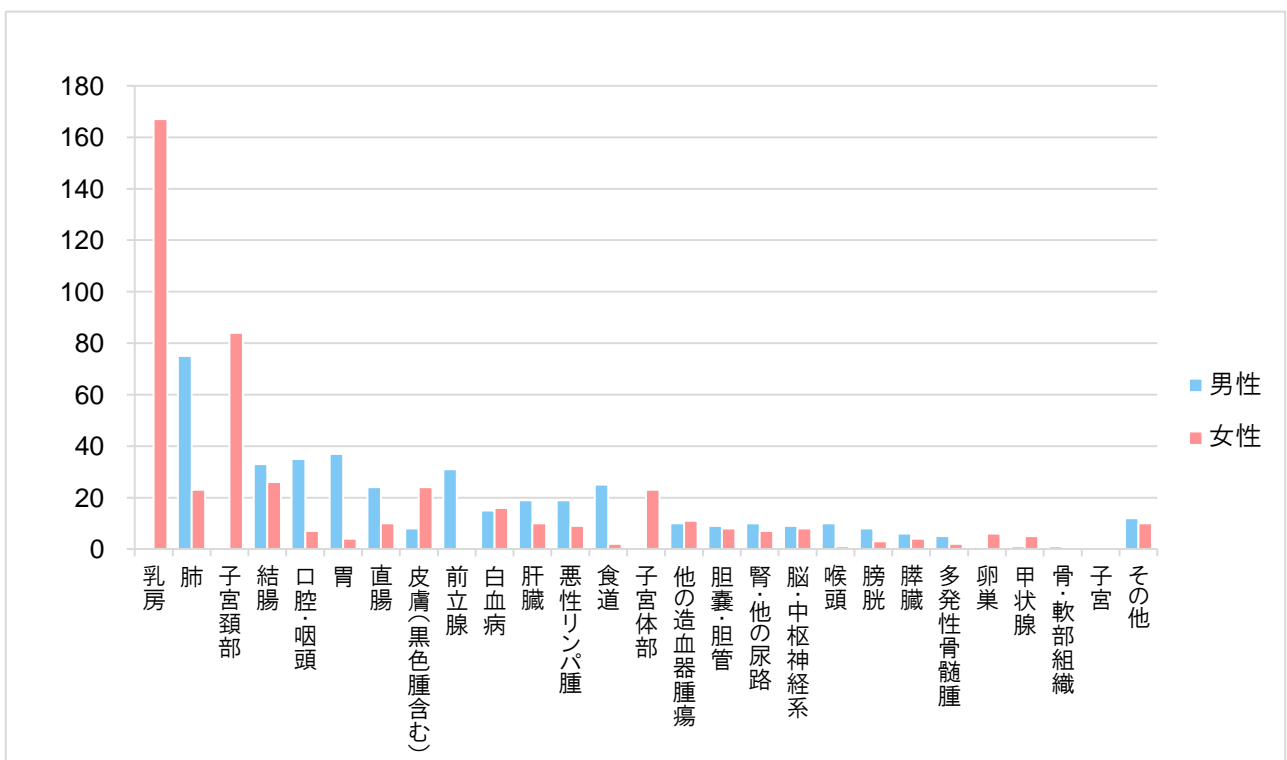


症例区分「8その他」を除いて集計

2010年-男女別

| 2010年 | 男性 | 登録数 (%) | 女性 | 登録数 (%) |
|-----------|----|------------|----|-------------|
| 口腔・咽頭 | | 35 (8.7%) | | 7 (1.5%) |
| 食道 | | 25 (6.2%) | | 2 (0.4%) |
| 胃 | | 37 (9.2%) | | 4 (0.9%) |
| 結腸 | | 33 (8.2%) | | 26 (5.5%) |
| 直腸 | | 24 (6.0%) | | 10 (2.1%) |
| 肝臓 | | 19 (4.7%) | | 10 (2.1%) |
| 胆嚢・胆管 | | 9 (2.2%) | | 8 (1.7%) |
| 膵臓 | | 6 (1.5%) | | 4 (0.9%) |
| 喉頭 | | 10 (2.5%) | | 1 (0.2%) |
| 肺 | | 75 (18.7%) | | 23 (4.9%) |
| 骨・軟部組織 | | 1 (0.2%) | | 0 (0.0%) |
| 皮膚(黒色腫含む) | | 8 (2.0%) | | 24 (5.1%) |
| 乳房 | | 0 (0.0%) | | 167 (35.5%) |
| 子宮頸部 | | 0 (0.0%) | | 84 (17.9%) |
| 子宮体部 | | 0 (0.0%) | | 23 (4.9%) |
| 子宮 | | 0 (0.0%) | | 0 (0.0%) |
| 卵巣 | | 0 (0.0%) | | 6 (1.3%) |
| 前立腺 | | 31 (7.7%) | | 0 (0.0%) |
| 膀胱 | | 8 (2.0%) | | 3 (0.6%) |
| 腎・他の尿路 | | 10 (2.5%) | | 7 (1.5%) |
| 脳・中枢神経系 | | 9 (2.2%) | | 8 (1.7%) |
| 甲状腺 | | 1 (0.2%) | | 5 (1.1%) |
| 悪性リンパ腫 | | 19 (4.7%) | | 9 (1.9%) |
| 多発性骨髄腫 | | 5 (1.2%) | | 2 (0.4%) |
| 白血病 | | 15 (3.7%) | | 16 (3.4%) |
| 他の造血器腫瘍 | | 10 (2.5%) | | 11 (2.3%) |
| その他 | | 12 (3.0%) | | 10 (2.1%) |
| 合計 | | 402 | | 470 |

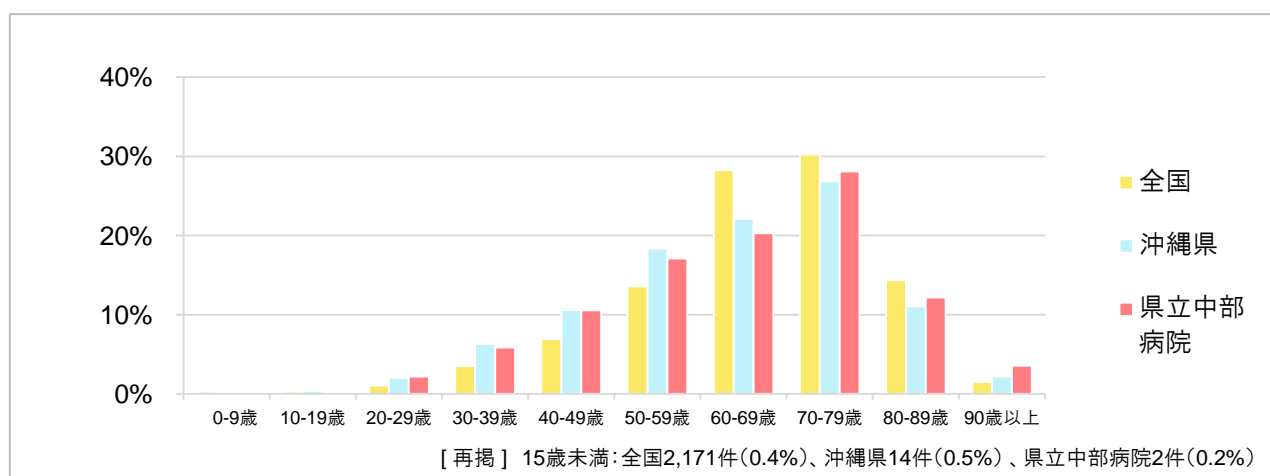
県立中部病院
「概要」



年齢の割合

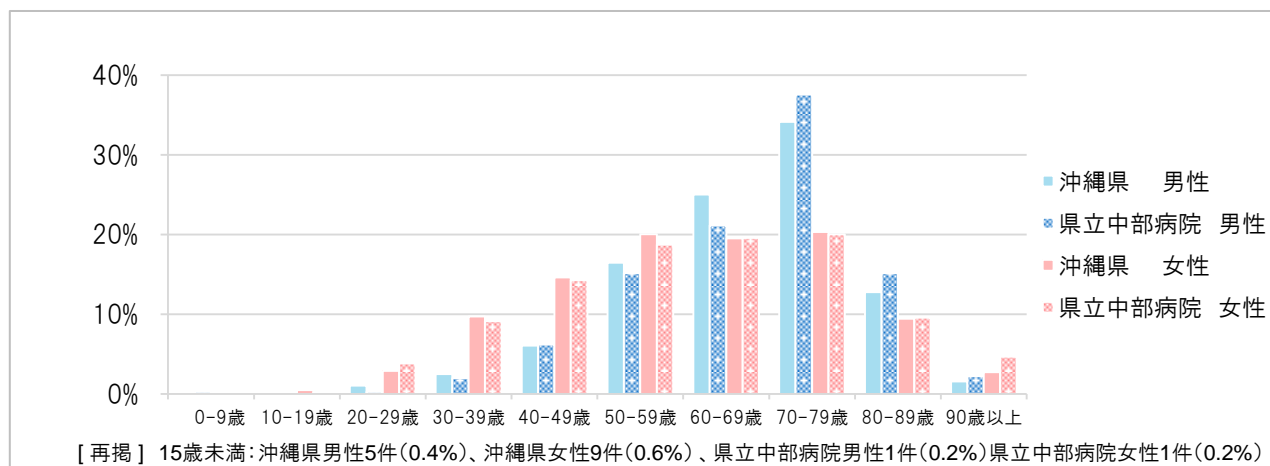
症例区分「8その他」を除いて集計

| | 全国 | 沖縄県 | 県立中部病院 |
|--------|------------------|----------------|--------------|
| 0-9歳 | 1,509 (0.3%) | 6 (0.2%) | 1 (0.1%) |
| 10-19歳 | 1,574 (0.3%) | 10 (0.4%) | 1 (0.1%) |
| 20-29歳 | 5,660 (1.1%) | 57 (2.0%) | 19 (2.2%) |
| 30-39歳 | 18,641 (3.5%) | 178 (6.3%) | 51 (5.8%) |
| 40-49歳 | 36,707 (6.9%) | 299 (10.6%) | 92 (10.6%) |
| 50-59歳 | 72,033 (13.6%) | 518 (18.4%) | 149 (17.1%) |
| 60-69歳 | 149,841 (28.3%) | 624 (22.1%) | 177 (20.3%) |
| 70-79歳 | 160,351 (30.2%) | 757 (26.8%) | 245 (28.1%) |
| 80-89歳 | 76,171 (14.4%) | 311 (11.0%) | 106 (12.2%) |
| 90歳以上 | 7,876 (1.5%) | 62 (2.2%) | 31 (3.6%) |
| 合計 | 530,363 (100.0%) | 2,822 (100.0%) | 872 (100.0%) |



男女別

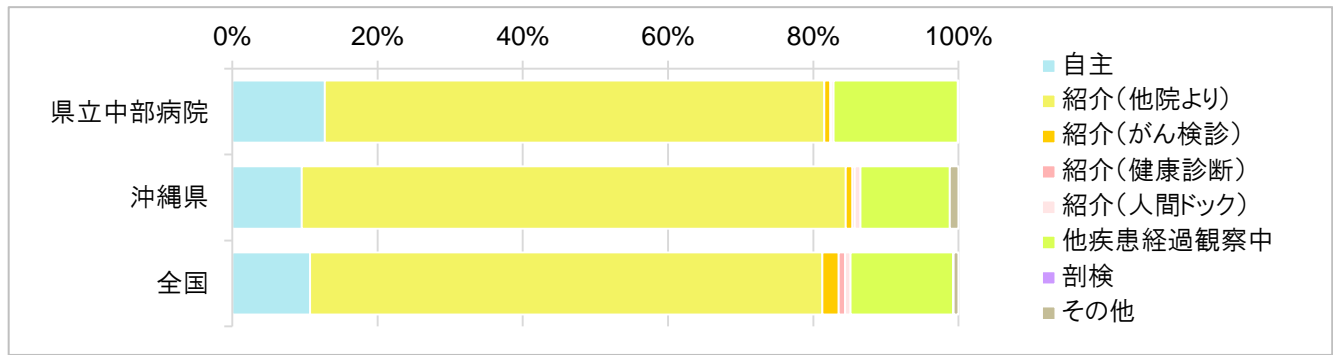
| | 沖縄県 [男性] | 沖縄県 [女性] | 県立中部病院 [男性] | 県立中部病院 [女性] |
|--------|----------------|----------------|--------------|--------------|
| 0-9歳 | 3 (0.2%) | 3 (0.2%) | 1 (0.2%) | 0 (0.0%) |
| 10-19歳 | 3 (0.2%) | 7 (0.5%) | 0 (0.0%) | 1 (0.2%) |
| 20-29歳 | 14 (1.1%) | 43 (2.9%) | 1 (0.2%) | 18 (3.8%) |
| 30-39歳 | 33 (2.5%) | 145 (9.7%) | 8 (2.0%) | 43 (9.1%) |
| 40-49歳 | 81 (6.1%) | 218 (14.6%) | 25 (6.2%) | 67 (14.3%) |
| 50-59歳 | 219 (16.5%) | 299 (20.1%) | 61 (15.2%) | 88 (18.7%) |
| 60-69歳 | 333 (25.0%) | 291 (19.5%) | 85 (21.1%) | 92 (19.6%) |
| 70-79歳 | 454 (34.1%) | 303 (20.3%) | 151 (37.6%) | 94 (20.0%) |
| 80-89歳 | 170 (12.8%) | 141 (9.5%) | 61 (15.2%) | 45 (9.6%) |
| 90歳以上 | 21 (1.6%) | 41 (2.7%) | 9 (2.2%) | 22 (4.7%) |
| 合計 | 1,331 (100.0%) | 1,491 (100.0%) | 402 (100.0%) | 470 (100.0%) |



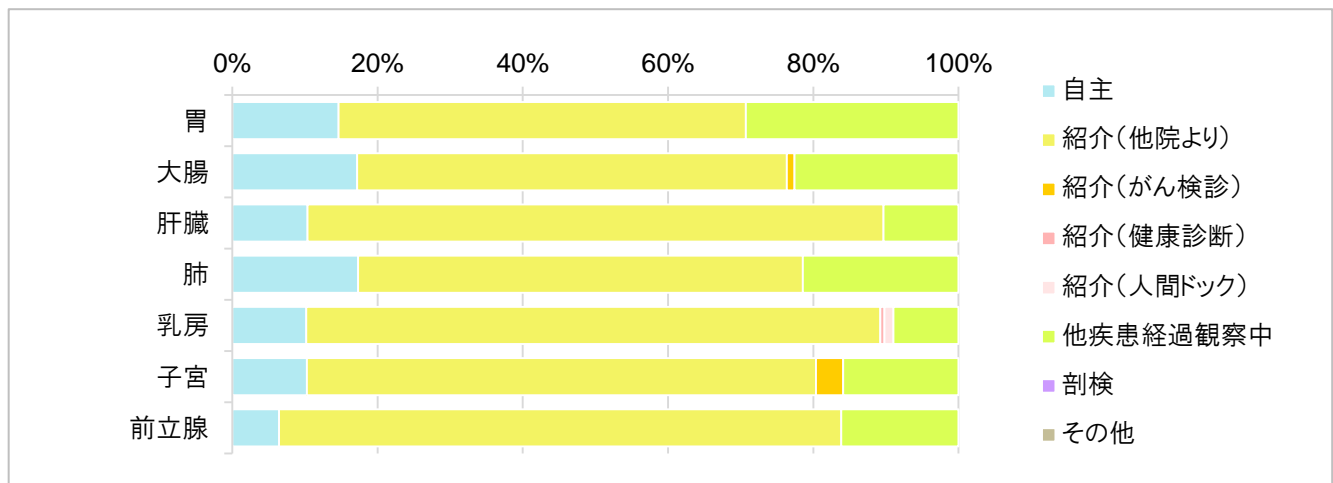
来院経路 (どのような経路を経て当該施設へ受診したか)

症例区分「8その他」を除いて集計

| | 全国 | 沖縄県 | 県立中部病院 |
|-----------|------------------|----------------|--------------|
| 自主 | 56,738 (10.7%) | 270 (9.6%) | 111 (12.7%) |
| 紹介(他院より) | 374,070 (70.5%) | 2114 (74.9%) | 600 (68.8%) |
| 紹介(がん検診) | 11,779 (2.2%) | 26 (0.9%) | 7 (0.8%) |
| 紹介(健康診断) | 4,763 (0.9%) | 9 (0.3%) | 1 (0.1%) |
| 紹介(人間ドック) | 3,983 (0.8%) | 22 (0.8%) | 3 (0.3%) |
| 他疾患経過観察中 | 75,037 (14.1%) | 347 (12.3%) | 149 (17.1%) |
| 剖検 | 207 (0.0%) | 0 (0.0%) | 0 (0.0%) |
| その他 | 3,570 (0.7%) | 34 (1.2%) | 1 (0.1%) |
| 不明 | 216 (0.0%) | 0 (0.0%) | 0 (0.0%) |
| 合計 | 530,363 (100.0%) | 2,822 (100.0%) | 872 (100.0%) |



| | 胃 | 大腸 | 肝臓 | 肺 | 乳房 | 子宮 | 前立腺 |
|-----------|-------------|-------------|-------------|-------------|--------------|--------------|-------------|
| 自主 | 6 (14.6%) | 16 (17.2%) | 3 (10.3%) | 17 (17.3%) | 17 (10.2%) | 11 (10.3%) | 2 (6.5%) |
| 紹介(他院より) | 23 (56.1%) | 55 (59.1%) | 23 (79.3%) | 60 (61.2%) | 132 (79.0%) | 75 (70.1%) | 24 (77.4%) |
| 紹介(がん検診) | 0 (0.0%) | 1 (1.1%) | 0 (0.0%) | 0 (0.0%) | 0 (0.0%) | 4 (3.7%) | 0 (0.0%) |
| 紹介(健康診断) | 0 (0.0%) | 0 (0.0%) | 0 (0.0%) | 0 (0.0%) | 1 (0.6%) | 0 (0.0%) | 0 (0.0%) |
| 紹介(人間ドック) | 0 (0.0%) | 0 (0.0%) | 0 (0.0%) | 0 (0.0%) | 2 (1.2%) | 0 (0.0%) | 0 (0.0%) |
| 他疾患経過観察中 | 12 (29.3%) | 21 (22.6%) | 3 (10.3%) | 21 (21.4%) | 15 (9.0%) | 17 (15.9%) | 5 (16.1%) |
| 剖検 | 0 (0.0%) | 0 (0.0%) | 0 (0.0%) | 0 (0.0%) | 0 (0.0%) | 0 (0.0%) | 0 (0.0%) |
| その他 | 0 (0.0%) | 0 (0.0%) | 0 (0.0%) | 0 (0.0%) | 0 (0.0%) | 0 (0.0%) | 0 (0.0%) |
| 合計 | 41 (100.0%) | 93 (100.0%) | 29 (100.0%) | 98 (100.0%) | 167 (100.0%) | 107 (100.0%) | 31 (100.0%) |

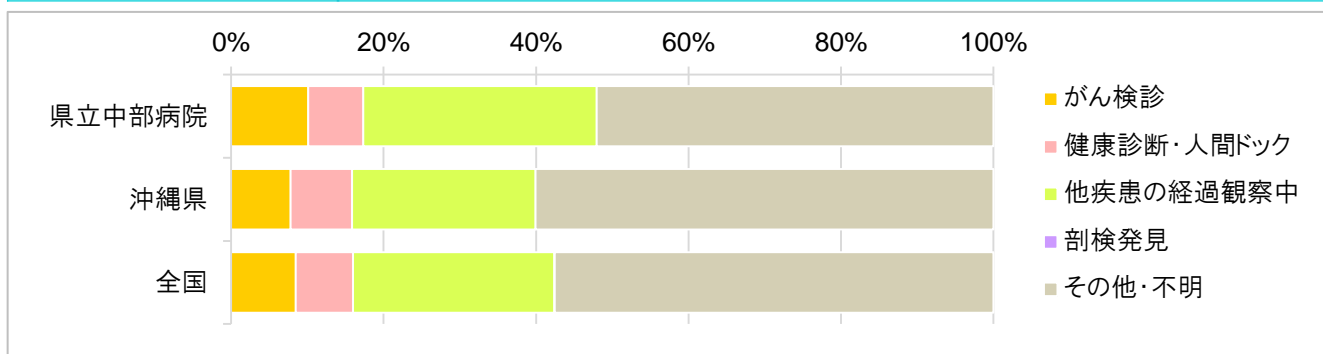


県立中部病院
「概要」

発見経緯 (当該腫瘍が診断された発端は何か)

症例区分「8その他」を除いて集計

| | 全国 | 沖縄県 | 県立中部病院 |
|------------|------------------|----------------|--------------|
| がん検診 | 44,978 (8.5%) | 220 (7.8%) | 88 (10.1%) |
| 健康診断・人間ドック | 39,866 (7.5%) | 228 (8.1%) | 63 (7.2%) |
| 他疾患の経過観察中 | 140,033 (26.4%) | 679 (24.1%) | 267 (30.6%) |
| 剖検発見 | 207 (0.0%) | 0 (0.0%) | 0 (0.0%) |
| その他・不明 | 305,279 (57.6%) | 1,695 (60.1%) | 454 (52.1%) |
| 合計 | 530,363 (100.0%) | 2,822 (100.0%) | 872 (100.0%) |

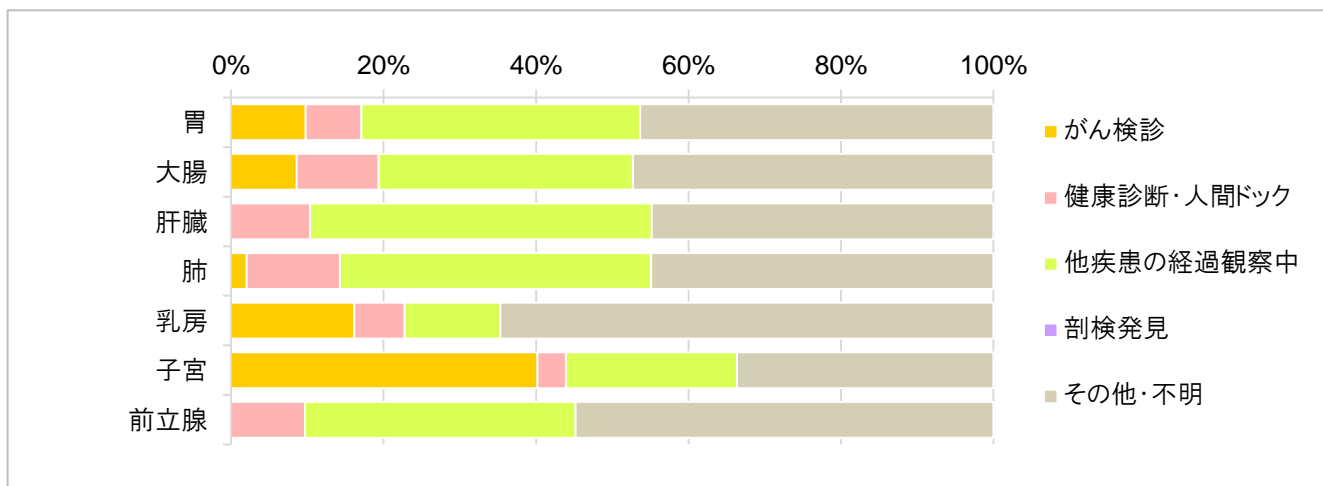


県立中部病院
「概要」

部位別

| | 胃 | 大腸 | 肝臓 | 肺 | 乳房 | 子宮 | 前立腺 |
|------------|-------------|-------------|-------------|-------------|--------------|--------------|-------------|
| がん検診 | 4 (9.8%) | 8 (8.6%) | 0 (0.0%) | 2 (2.0%) | 27 (16.2%) | 43 (40.2%) | 0 (0.0%) |
| 健康診断・人間ドック | 3 (7.3%) | 10 (10.8%) | 3 (10.3%) | 12 (12.2%) | 11 (6.6%) | 4 (3.7%) | 3 (9.7%) |
| 他疾患の経過観察中 | 15 (36.6%) | 31 (33.3%) | 13 (44.8%) | 40 (40.8%) | 21 (12.6%) | 24 (22.4%) | 11 (35.5%) |
| 剖検発見 | 0 (0.0%) | 0 (0.0%) | 0 (0.0%) | 0 (0.0%) | 0 (0.0%) | 0 (0.0%) | 0 (0.0%) |
| その他・不明 | 19 (46.3%) | 44 (47.3%) | 13 (44.8%) | 44 (44.9%) | 108 (64.7%) | 36 (33.6%) | 17 (54.8%) |
| 合計 | 41 (100.0%) | 93 (100.0%) | 29 (100.0%) | 98 (100.0%) | 167 (100.0%) | 107 (100.0%) | 31 (100.0%) |

*大腸は結腸と直腸の合計、子宮は子宮頸部と子宮体部と子宮の合計



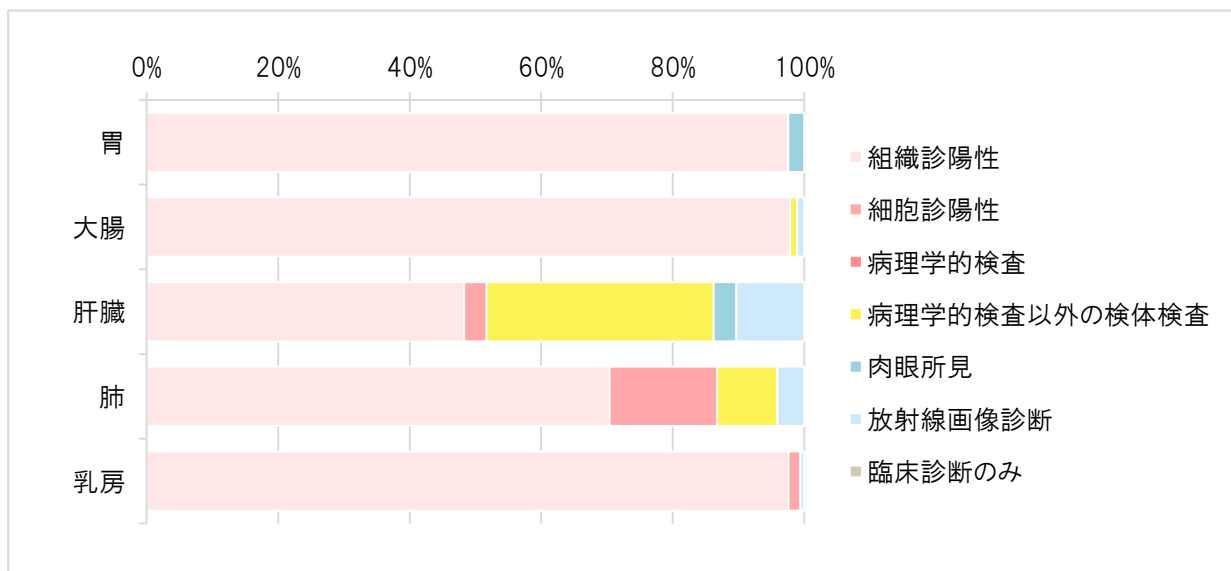
診断根拠 (どのような判断によって当該腫瘍を悪性と確定したか)

症例区分「8その他」を除いて集計

部位別

| | 胃 | 大腸 | 肝臓 | 肺 | 乳房 |
|---------------|-------------|-------------|-------------|-------------|--------------|
| 組織診陽性 | 40 (97.6%) | 91 (97.8%) | 14 (48.3%) | 69 (70.4%) | 163 (97.6%) |
| 細胞診陽性 | 0 (0.0%) | 0 (0.0%) | 1 (3.4%) | 16 (16.3%) | 3 (1.8%) |
| 病理学的検査 | 0 (0.0%) | 0 (0.0%) | 0 (0.0%) | 0 (0.0%) | 0 (0.0%) |
| 病理学的検査以外の検体検査 | 0 (0.0%) | 1 (1.1%) | 10 (34.5%) | 9 (9.2%) | 0 (0.0%) |
| 肉眼所見 | 1 (2.4%) | 0 (0.0%) | 1 (3.4%) | 0 (0.0%) | 0 (0.0%) |
| 放射線画像診断 | 0 (0.0%) | 1 (1.1%) | 3 (10.3%) | 4 (4.1%) | 1 (0.6%) |
| 臨床診断のみ | 0 (0.0%) | 0 (0.0%) | 0 (0.0%) | 0 (0.0%) | 0 (0.0%) |
| 不明 | 0 (0.0%) | 0 (0.0%) | 0 (0.0%) | 0 (0.0%) | 0 (0.0%) |
| 合計 | 41 (100.0%) | 93 (100.0%) | 29 (100.0%) | 98 (100.0%) | 167 (100.0%) |

*大腸は結腸と直腸の合計

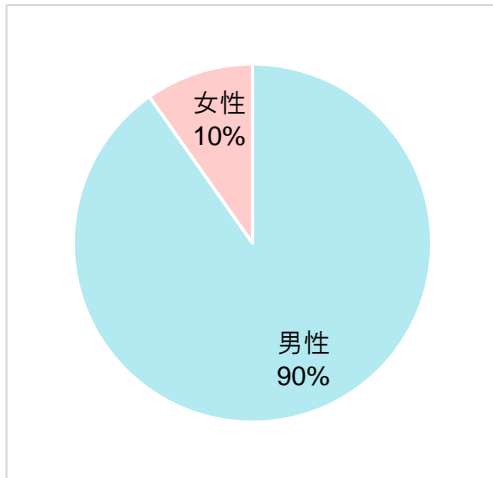


胃

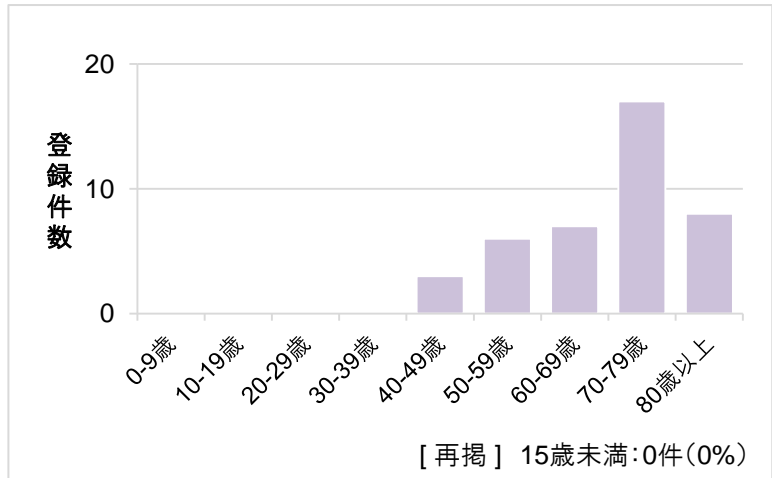
登録件数 41件

症例区分「8その他」を除いて集計

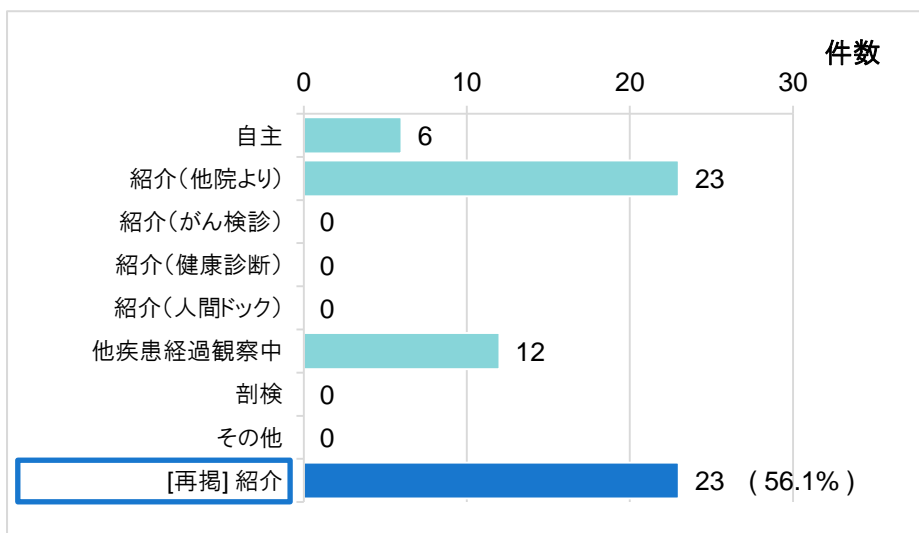
男女の割合



年齢の分布

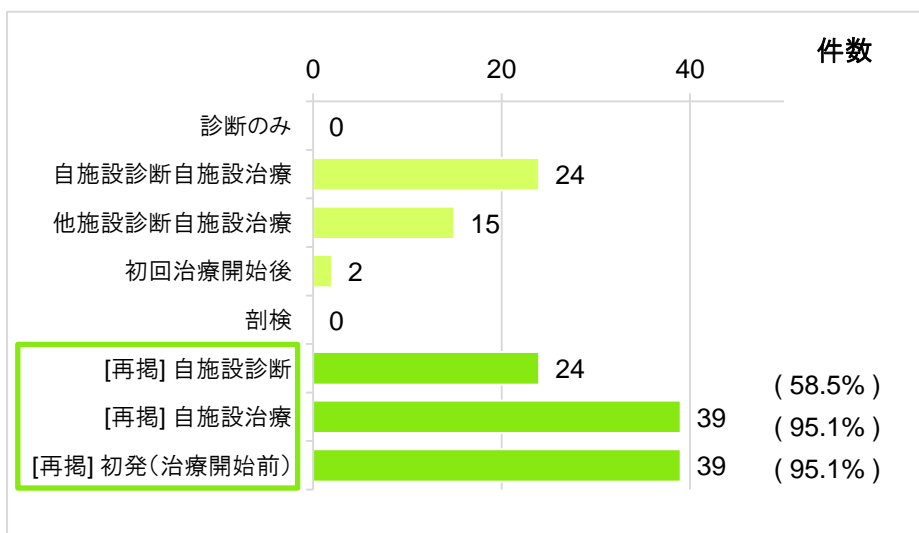


来院経路



[再掲] 紹介による来院:
紹介(他院より)+紹介(がん検診)+
紹介(健康診断)+紹介(人間ドック)

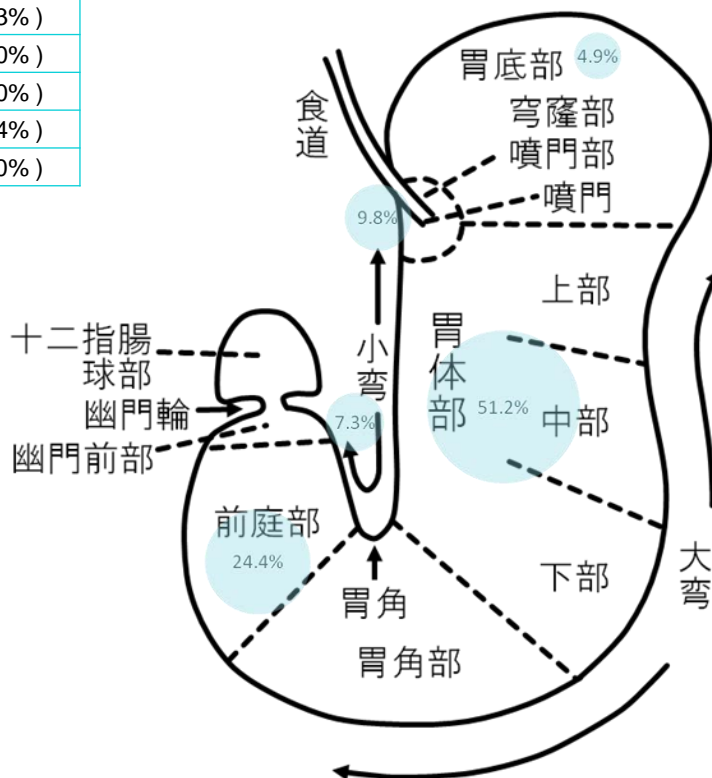
症例区分



[再掲] 自施設診断:
診断のみ+自施設診断・自施設治療
[再掲] 自施設治療:
自施設診断・自施設治療+
他施設診断・自施設治療
[再掲] 初発(治療開始前):
診断のみ+自施設診断・自施設治療+
他施設診断・自施設治療

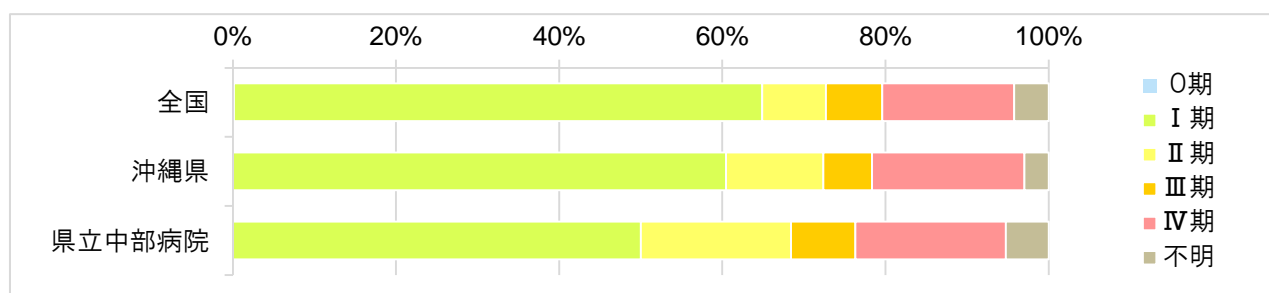
詳細部位

| 局在コード | 件数 | (%) |
|-------------|----|----------|
| C160 噴門 | 4 | (9.8%) |
| C161 胃底部 | 2 | (4.9%) |
| C162 胃体部 | 21 | (51.2%) |
| C163 胃前庭部 | 10 | (24.4%) |
| C164 幽門 | 0 | (0.0%) |
| C165 胃小弯 | 3 | (7.3%) |
| C166 胃大弯 | 0 | (0.0%) |
| C168 境界部病巣 | 0 | (0.0%) |
| C169 詳細部位不明 | 1 | (2.4%) |
| 合計 | 41 | (100.0%) |



UICC TNM分類 治療前ステージ別登録数

| | 全国 | 沖縄県 | 県立中部病院 |
|------|-----------------|--------------|-------------|
| 0期 | 68 (0.1%) | 0 (0.0%) | 0 (0.0%) |
| I期 | 37,848 (64.8%) | 81 (60.4%) | 19 (50.0%) |
| II期 | 4,578 (7.8%) | 16 (11.9%) | 7 (18.4%) |
| III期 | 4,030 (6.9%) | 8 (6.0%) | 3 (7.9%) |
| IV期 | 9,443 (16.2%) | 25 (18.7%) | 7 (18.4%) |
| 不明 | 2,475 (4.2%) | 4 (3.0%) | 2 (5.3%) |
| 空白 | 1 (0.0%) | 0 (0.0%) | 0 (0.0%) |
| 合計 | 58,443 (100.0%) | 134 (100.0%) | 38 (100.0%) |



県立中部病院
「部位別」(胃)

UICC TNM分類 治療前ステージ別 治療の件数

* 外科的治療・体腔鏡的治療・内視鏡的治療は原発巣切除のみ集計

* 免疫療法・BRM、内分泌療法、その他については、その他に含めて集計

I 期



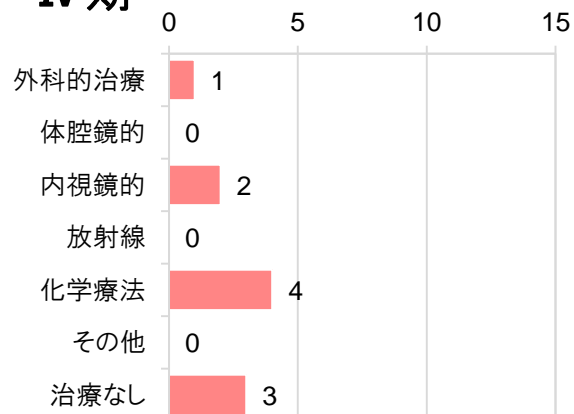
II 期



III 期



IV 期



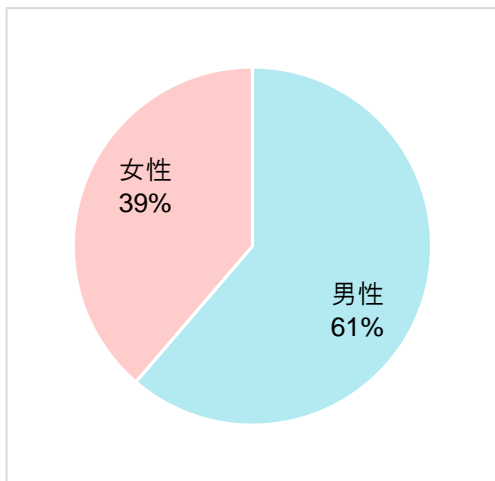
県立中部病院
「部位別」(胃)

大腸

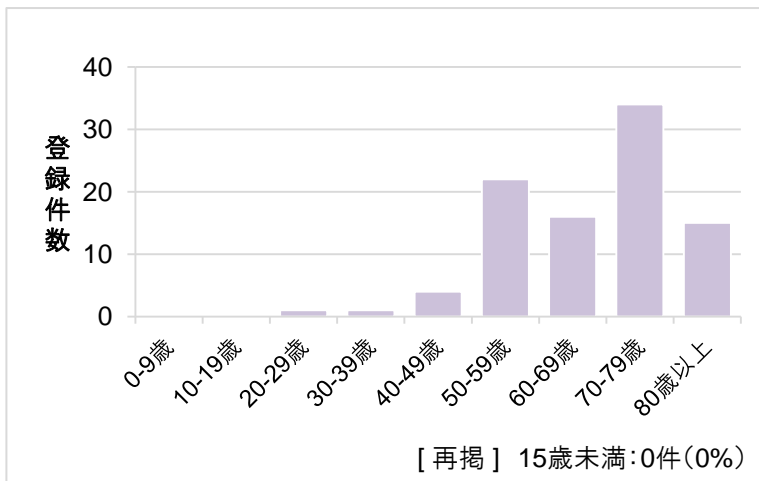
登録件数 93件

症例区分「8その他」を除いて集計

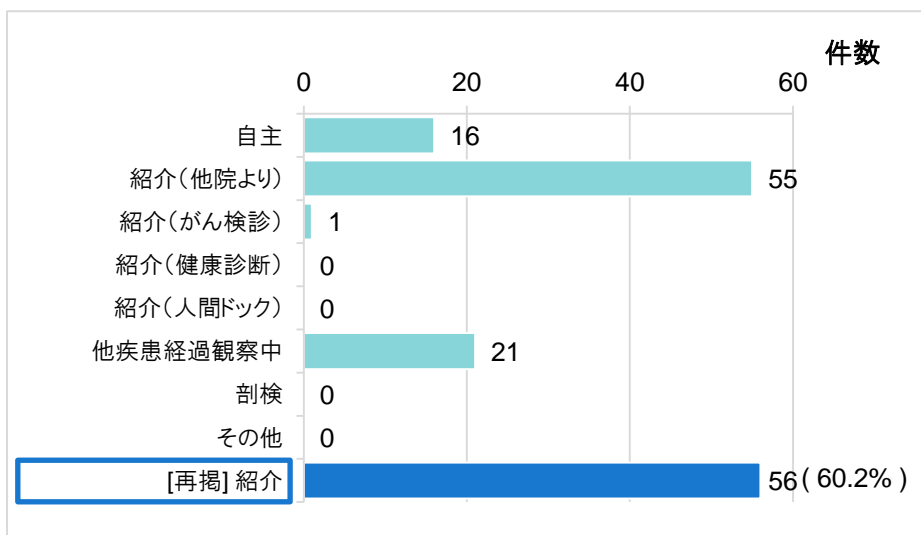
男女の割合



年齢の分布



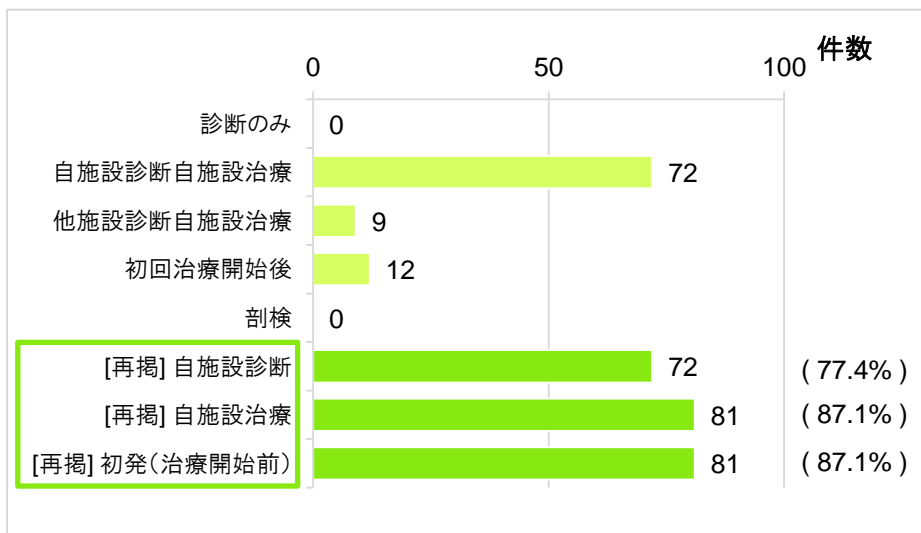
来院経路



[再掲] **紹介による来院:**
紹介(他院より)+紹介(がん検診)+
紹介(健康診断)+紹介(人間ドック)

県立中部病院
「部位別」(大腸)

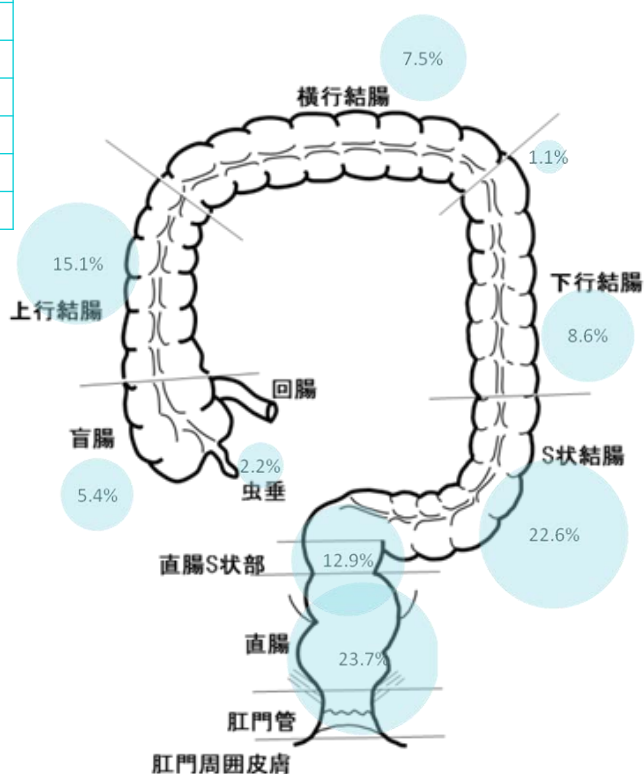
症例区分



[再掲] **自施設診断:**
診断のみ+自施設診断・自施設治療
[再掲] **自施設治療:**
自施設診断・自施設治療+
他施設診断・自施設治療
[再掲] **初発(治療開始前):**
診断のみ+自施設診断・自施設治療+
他施設診断・自施設治療

詳細部位

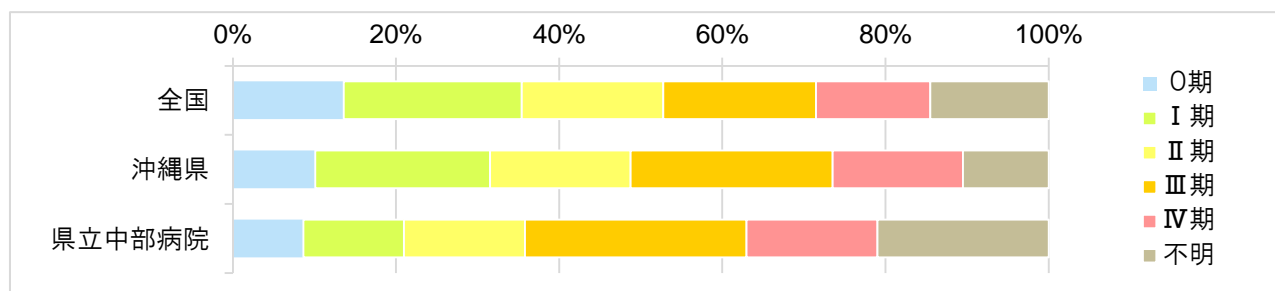
| 局在コード | 件数 | (%) |
|----------------|----|----------|
| C180 盲腸 | 5 | (5.4%) |
| C181 虫垂 | 2 | (2.2%) |
| C182 上行結腸 | 14 | (15.1%) |
| C183 右結腸曲 | 0 | (0.0%) |
| C184 横行結腸 | 7 | (7.5%) |
| C185 左結腸曲 | 1 | (1.1%) |
| C186 下行結腸 | 8 | (8.6%) |
| C187 S状結腸 | 21 | (22.6%) |
| C188 境界部病巣 | 0 | (0.0%) |
| C189 詳細部位不明 | 1 | (1.1%) |
| C199 直腸S状結腸移行部 | 12 | (12.9%) |
| C209 直腸 | 22 | (23.7%) |
| 合計 | 93 | (100.0%) |



県立中部病院
「部位別」(大腸)

UICC TNM分類 治療前ステージ別登録数

| | 全国 | 沖縄県 | 県立中部病院 |
|------|-----------------|--------------|-------------|
| 0期 | 8,656 (13.6%) | 24 (10.1%) | 7 (8.6%) |
| I期 | 13,879 (21.8%) | 51 (21.4%) | 10 (12.3%) |
| II期 | 11,048 (17.4%) | 41 (17.2%) | 12 (14.8%) |
| III期 | 11,914 (18.7%) | 59 (24.8%) | 22 (27.2%) |
| IV期 | 8,904 (14.0%) | 38 (16.0%) | 13 (16.0%) |
| 不明 | 9,234 (14.5%) | 25 (10.5%) | 17 (21.0%) |
| 空白 | 1 (0.0%) | 0 (0.0%) | 0 (0.0%) |
| 合計 | 63,636 (100.0%) | 238 (100.0%) | 81 (100.0%) |

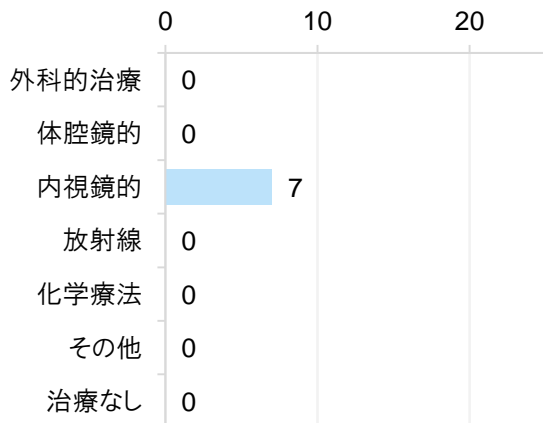


UICC TNM分類 治療前ステージ別 治療の件数

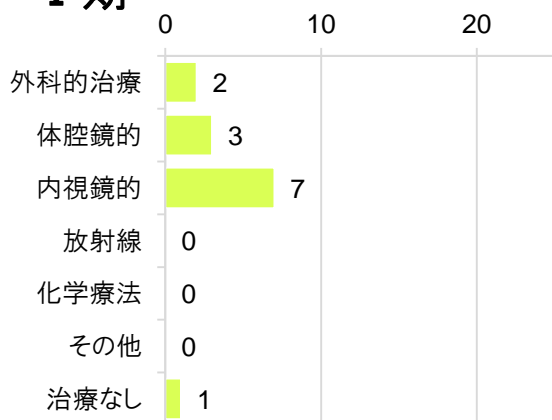
* 外科的治療・体腔鏡的治療・内視鏡的治療は原発巣切除のみ集計

* 免疫療法・BRM、内分泌療法、その他については、その他に含めて集計

0期



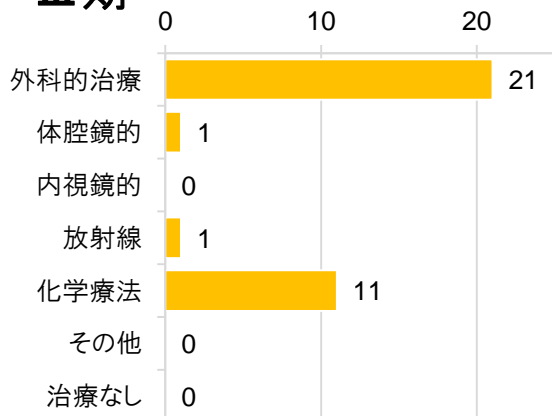
I 期



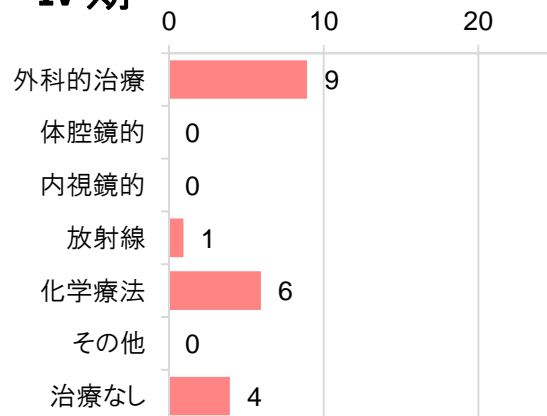
II 期



III 期



IV 期



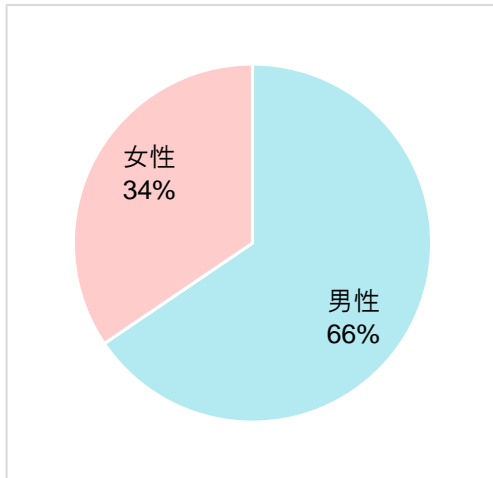
県立中部病院
「部位別」(大腸)

肝

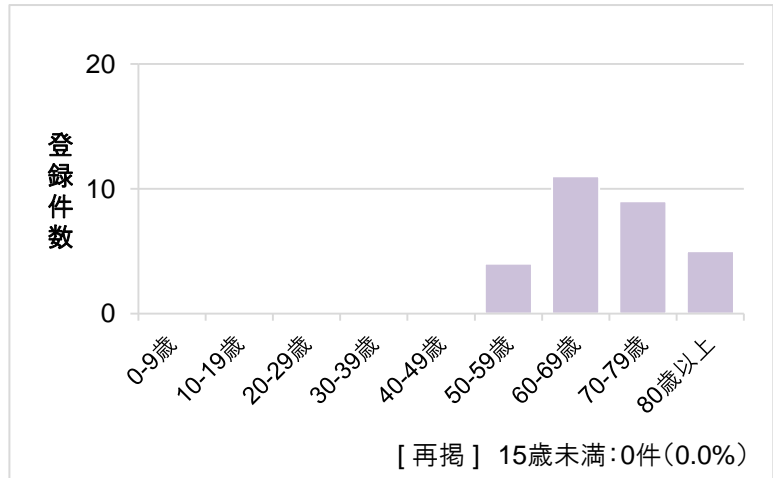
登録件数 29件

症例区分「8その他」を除いて集計

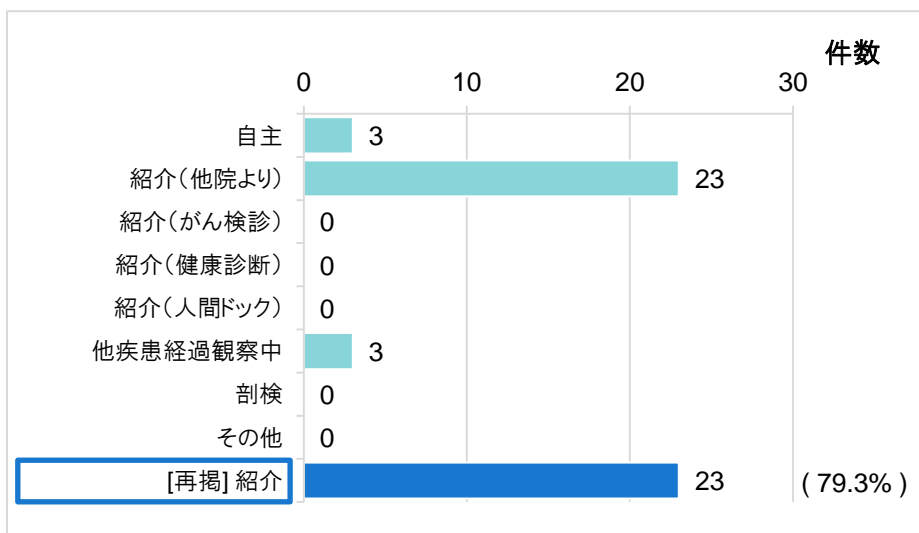
男女の割合



年齢の分布

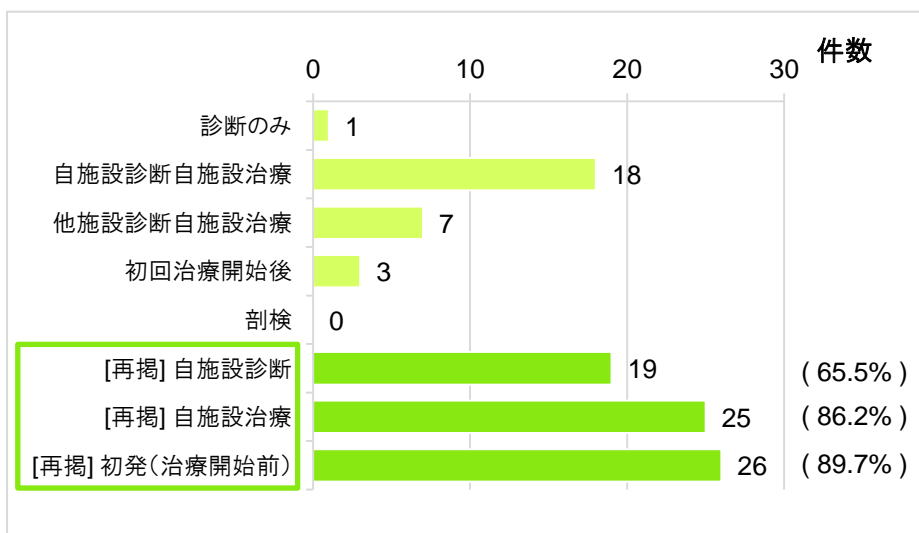


来院経路



[再掲] 紹介による来院:
紹介(他院より)+紹介(がん検診)+
紹介(健康診断)+紹介(人間ドック)

症例区分

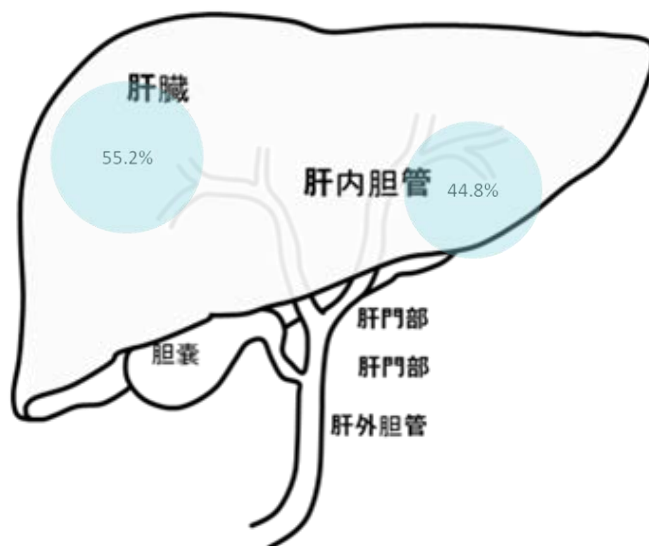


[再掲] 自施設診断:
診断のみ+自施設診断・自施設治療
[再掲] 自施設治療:
自施設診断・自施設治療+
他施設診断・自施設治療
[再掲] 初発(治療開始前):
診断のみ+自施設診断・自施設治療+
他施設診断・自施設治療

「部別」(肝)
県立中部病院

詳細部位

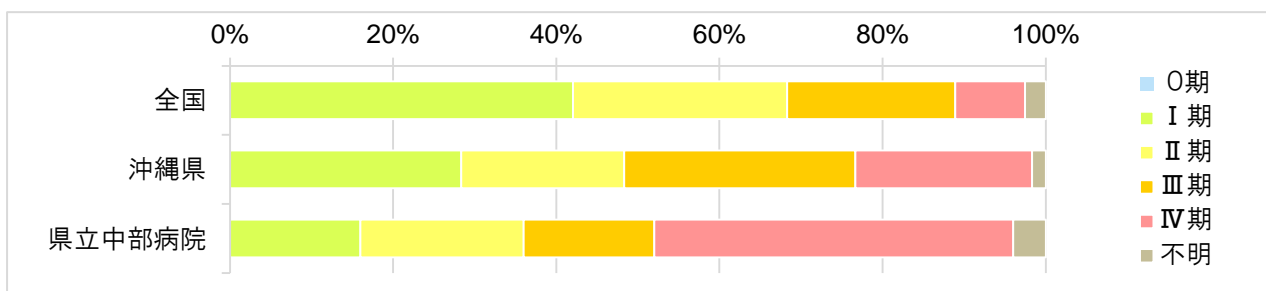
| 局在コード | 件数 | (%) |
|-----------|----|----------|
| C220 肝 | 16 | (55.2%) |
| C221 肝内胆管 | 13 | (44.8%) |
| 合計 | 29 | (100.0%) |



県立中部病院
「部位別」(肝)

UICC TNM分類 治療前ステージ別登録数

| | 全国 | 沖縄県 | 県立中部病院 |
|------|-----------------|-------------|-------------|
| 0期 | 4 (0.0%) | 0 (0.0%) | 0 (0.0%) |
| I期 | 7,911 (42.0%) | 17 (28.3%) | 4 (16.0%) |
| II期 | 4,950 (26.3%) | 12 (20.0%) | 5 (20.0%) |
| III期 | 3,879 (20.6%) | 17 (28.3%) | 4 (16.0%) |
| IV期 | 1,611 (8.6%) | 13 (21.7%) | 11 (44.0%) |
| 不明 | 475 (2.5%) | 1 (1.7%) | 1 (4.0%) |
| 空白 | 1 (0.0%) | 0 (0.0%) | 0 (0.0%) |
| 合計 | 18,831 (100.0%) | 60 (100.0%) | 25 (100.0%) |



肝癌の取扱い規約分類 治療前ステージ別 治療の件数

* 外科的治療・体腔鏡的治療・内視鏡的治療は原発巣切除のみ集計

* 免疫療法・BRM、内分泌療法、その他については、その他に含めて集計

I 期



II 期



III 期



IV 期



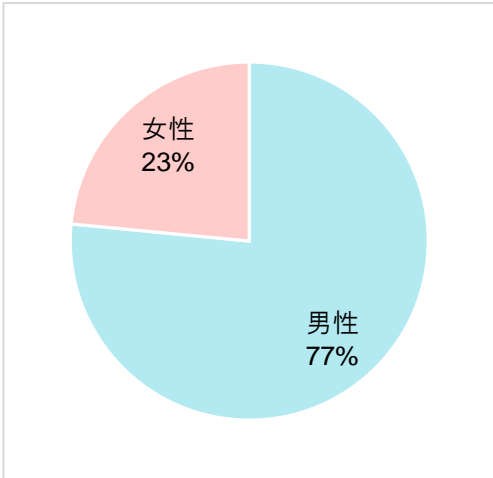
県立中部病院
「部位別」(肝)

肺

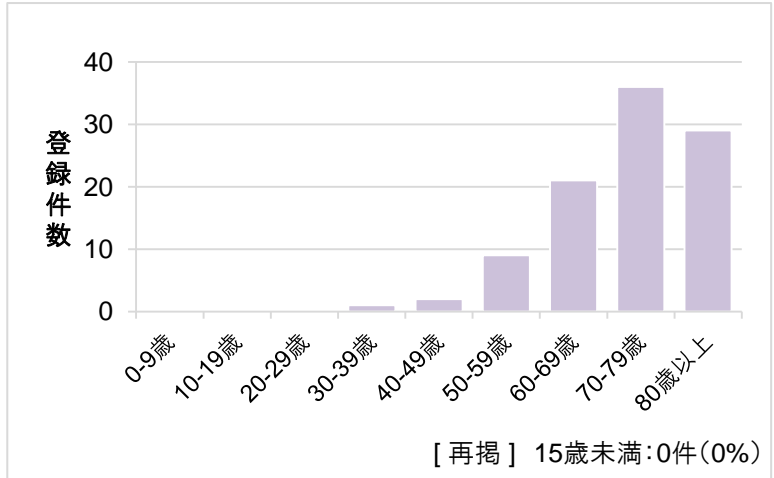
登録件数 98件

症例区分「8その他」を除いて集計

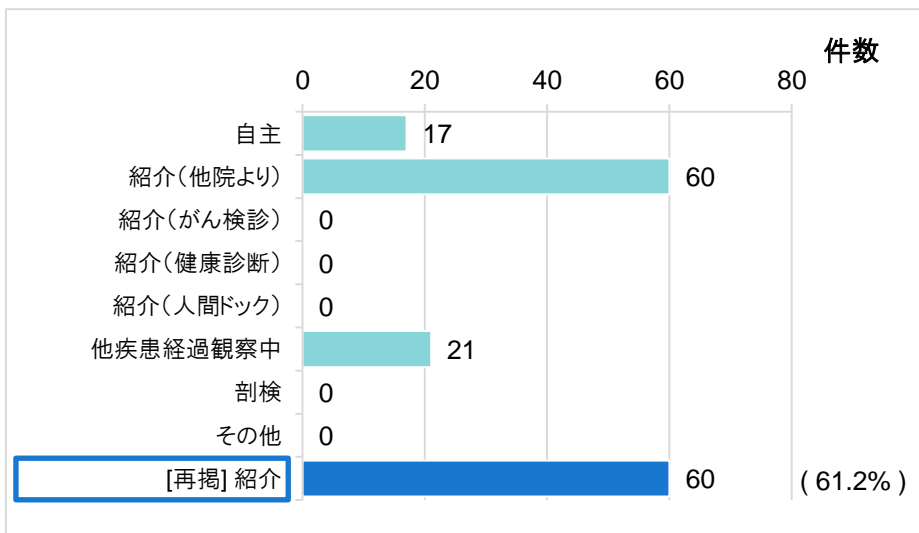
男女の割合



年齢の分布



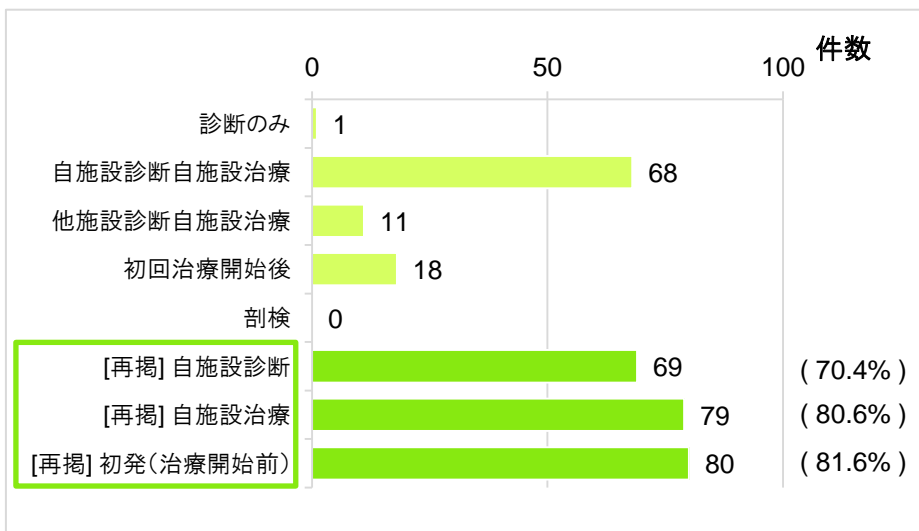
来院経路



[再掲] **紹介による来院:**
紹介(他院より)+紹介(がん検診)+
紹介(健康診断)+紹介(人間ドック)

県立中部病院
「部別別」(肺)

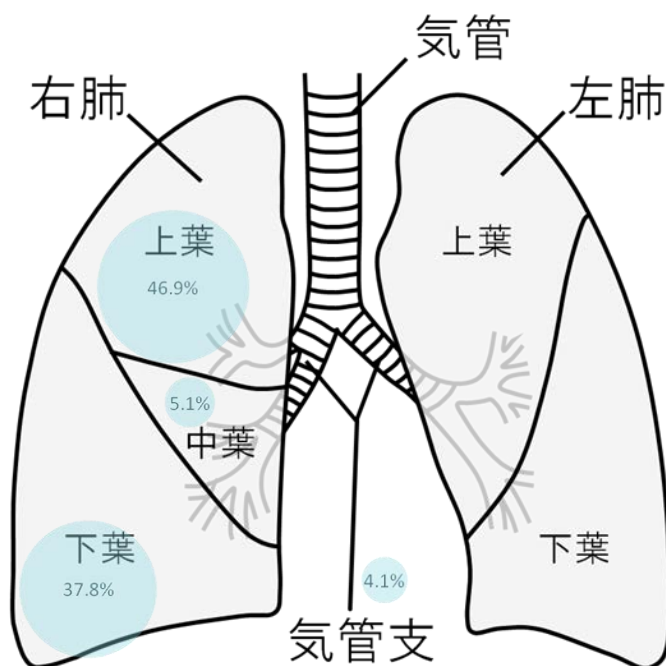
症例区分



[再掲] **自施設診断:**
診断のみ+自施設診断・自施設治療
[再掲] **自施設治療:**
自施設診断・自施設治療+
他施設診断・自施設治療
[再掲] **初発(治療開始前):**
診断のみ+自施設診断・自施設治療+
他施設診断・自施設治療

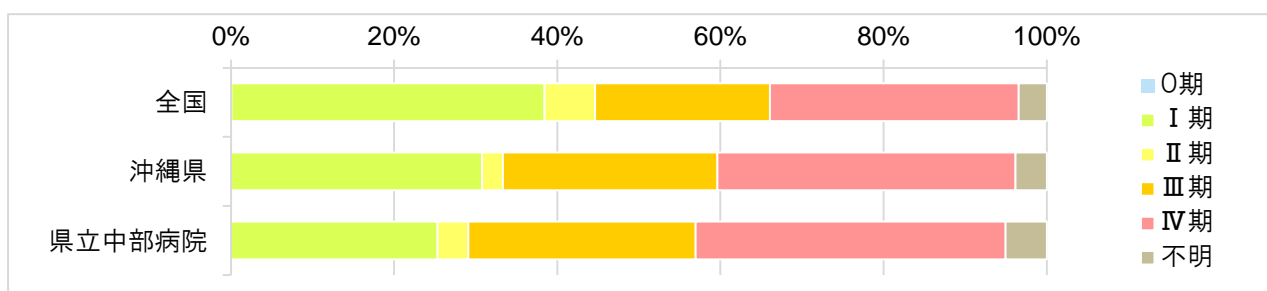
詳細部位

| 局在コード | 件数 | (%) |
|-------------|----|----------|
| C339 気管 | 0 | (0.0%) |
| C340 主気管支 | 4 | (4.1%) |
| C341 上葉 | 46 | (46.9%) |
| C342 中葉 | 5 | (5.1%) |
| C343 下葉 | 37 | (37.8%) |
| C348 境界部病巣 | 0 | (0.0%) |
| C349 詳細部位不明 | 6 | (6.1%) |
| 合計 | 98 | (100.0%) |



UICC TNM分類 治療前ステージ別登録数

| | 全国 | 沖縄県 | 県立中部病院 |
|------|-----------------|--------------|-------------|
| 0期 | 31 (0.1%) | 0 (0.0%) | 0 (0.0%) |
| I期 | 19,835 (38.4%) | 48 (30.8%) | 20 (25.3%) |
| II期 | 3,188 (6.2%) | 4 (2.6%) | 3 (3.8%) |
| III期 | 11,071 (21.4%) | 41 (26.3%) | 22 (27.8%) |
| IV期 | 15,751 (30.5%) | 57 (36.5%) | 30 (38.0%) |
| 不明 | 1,784 (3.5%) | 6 (3.8%) | 4 (5.1%) |
| 空白 | 33 (0.1%) | 0 (0.0%) | 0 (0.0%) |
| 合計 | 51,693 (100.0%) | 156 (100.0%) | 79 (100.0%) |



UICC TNM分類 治療前ステージ別 治療の件数

* 外科的治療・体腔鏡的治療・内視鏡的治療は原発巣切除のみ集計

* 免疫療法・BRM、内分泌療法、その他については、その他に含めて集計

0期



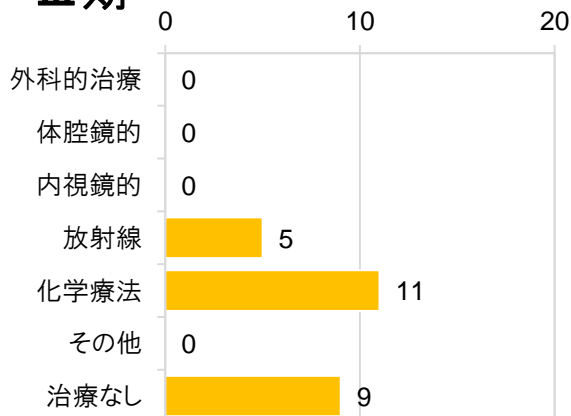
I 期



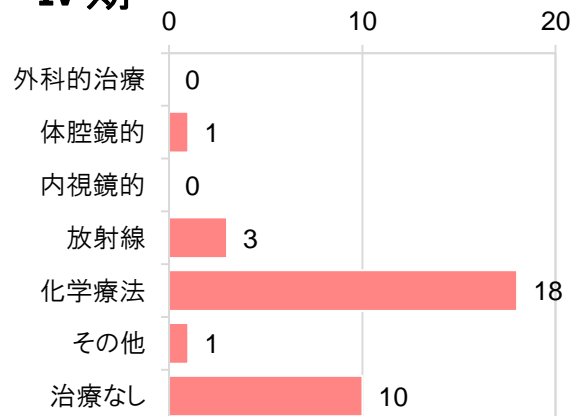
II 期



III 期



IV 期



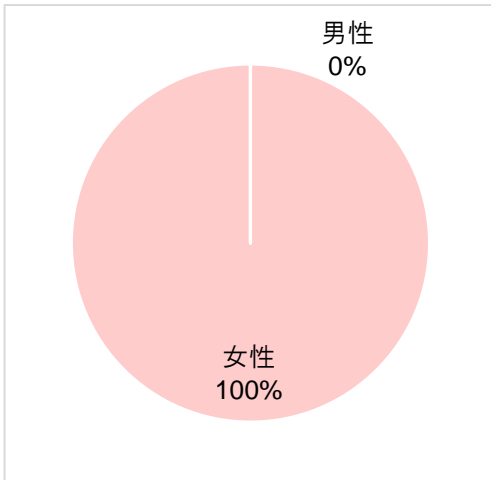
県立中部病院
「部位別」(肺)

乳

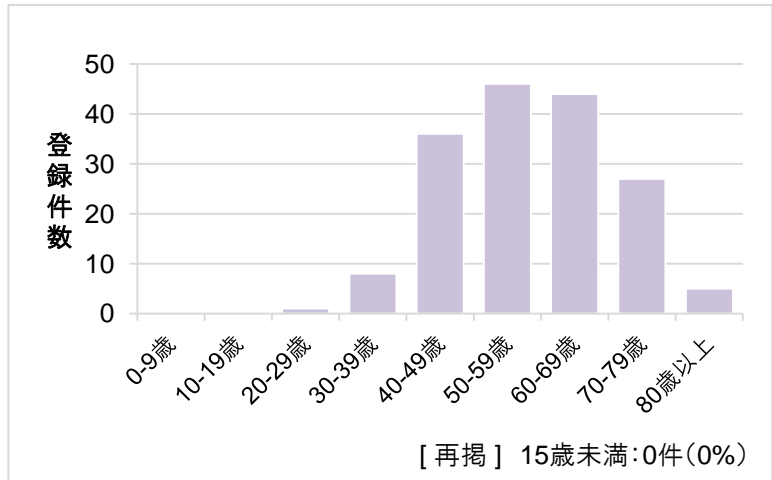
登録件数 167件

症例区分「8その他」を除いて集計

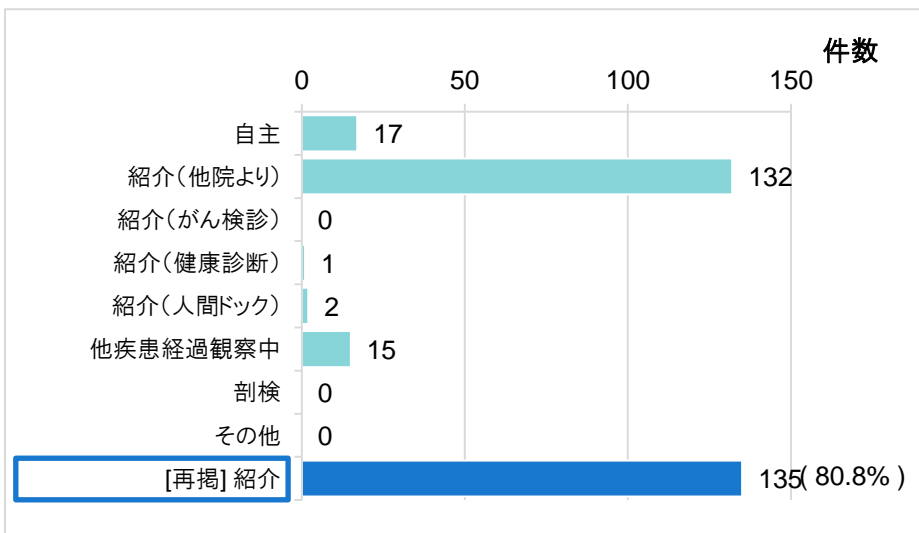
男女の割合



年齢の分布

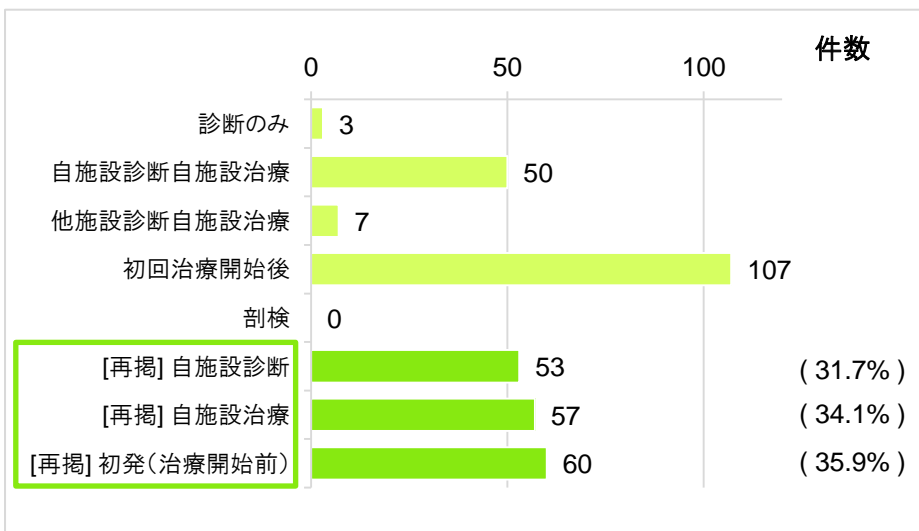


来院経路



[再掲] 紹介による来院:
紹介(他院より)+紹介(がん検診)+
紹介(健康診断)+紹介(人間ドック)

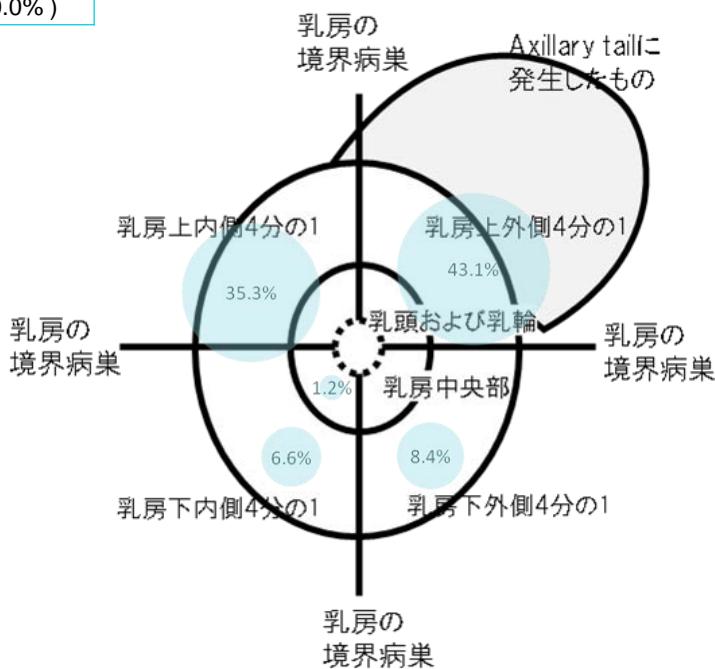
症例区分



[再掲] 自施設診断:
診断のみ+自施設診断・自施設治療
[再掲] 自施設治療:
自施設診断・自施設治療+
他施設診断・自施設治療
[再掲] 初発(治療開始前):
診断のみ+自施設診断・自施設治療+
他施設診断・自施設治療

詳細部位

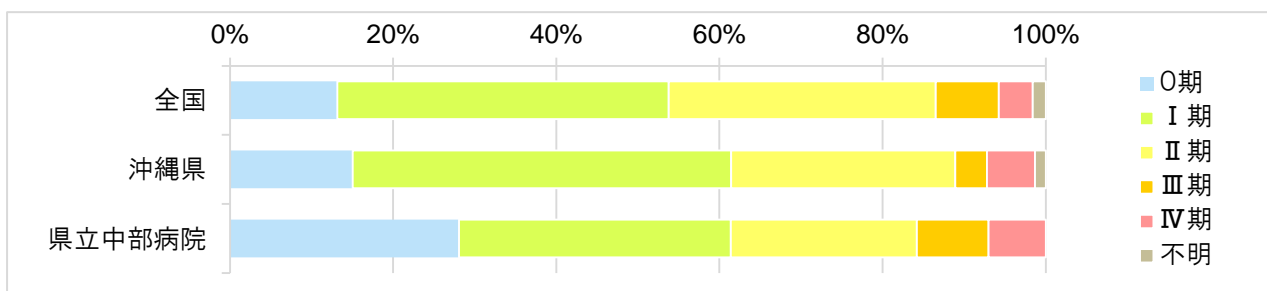
| 局在コード | 件数 | (%) |
|--------------|-----|----------|
| C500 乳頭 | 0 | (0.0%) |
| C501 中央部 | 2 | (1.2%) |
| C502 上内側4分の1 | 59 | (35.3%) |
| C503 下内側4分の1 | 11 | (6.6%) |
| C504 上外側4分の1 | 72 | (43.1%) |
| C505 下外側4分の1 | 14 | (8.4%) |
| C506 腋窩尾部 | 0 | (0.0%) |
| C508 境界部病巣 | 0 | (0.0%) |
| C509 詳細部位不明 | 9 | (5.4%) |
| 合計 | 167 | (100.0%) |



県立中部病院
「部位別」(乳)

UICC TNM分類 治療前ステージ別登録数

| | 全国 | 沖縄県 | 県立中部病院 |
|------|-----------------|--------------|-------------|
| 0期 | 5,350 (13.1%) | 23 (15.0%) | 16 (28.1%) |
| I期 | 16,534 (40.6%) | 71 (46.4%) | 19 (33.3%) |
| II期 | 13,335 (32.8%) | 42 (27.5%) | 13 (22.8%) |
| III期 | 3,136 (7.7%) | 6 (3.9%) | 5 (8.8%) |
| IV期 | 1,702 (4.2%) | 9 (5.9%) | 4 (7.0%) |
| 不明 | 646 (1.6%) | 2 (1.3%) | 0 (0.0%) |
| 空白 | 0 (0.0%) | 0 (0.0%) | 0 (0.0%) |
| 合計 | 40,703 (100.0%) | 153 (100.0%) | 57 (100.0%) |

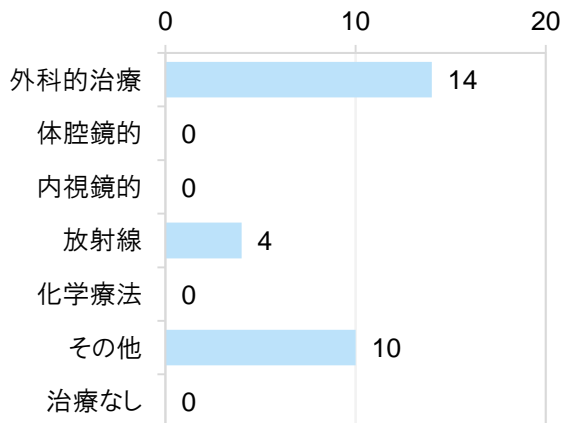


UICC TNM分類 治療前ステージ別 治療の件数

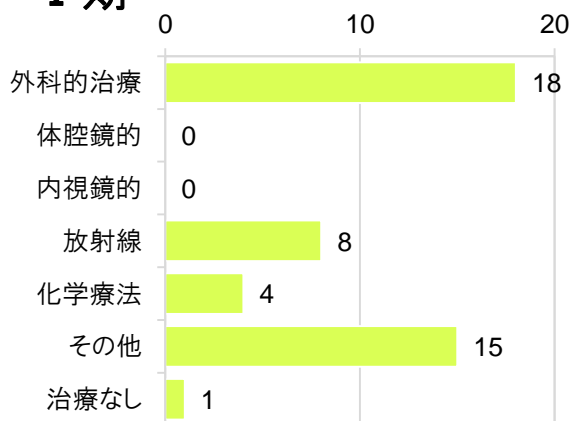
* 外科的治療・体腔鏡的治療・内視鏡的治療は原発巣切除のみ集計

* 免疫療法・BRM、内分泌療法、その他については、その他に含めて集計

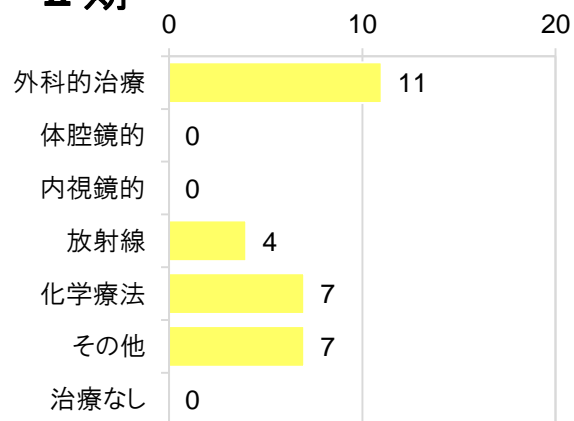
0期



I期



II期



III期



IV期



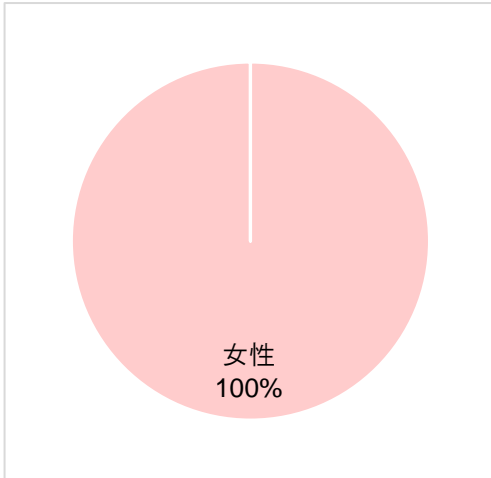
県立中部病院
「部位別」(乳)

子宮

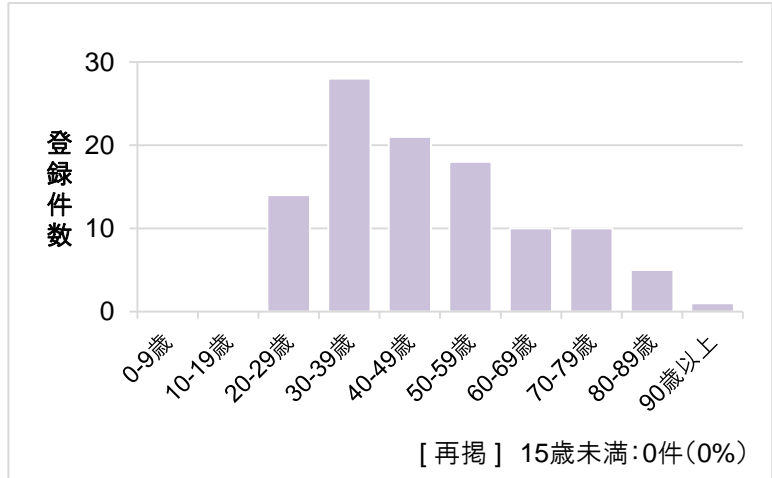
登録件数 107件

症例区分「8その他」を除いて集計

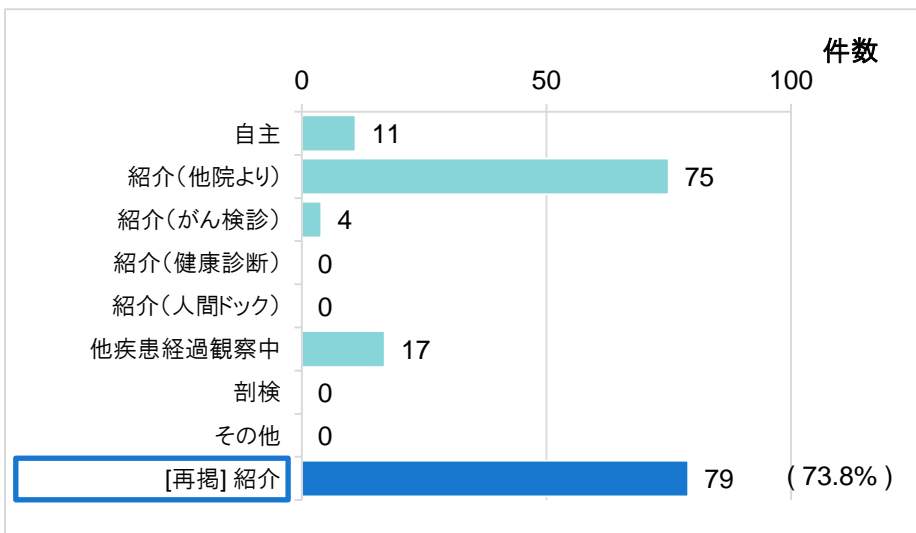
男女の割合



年齢の分布



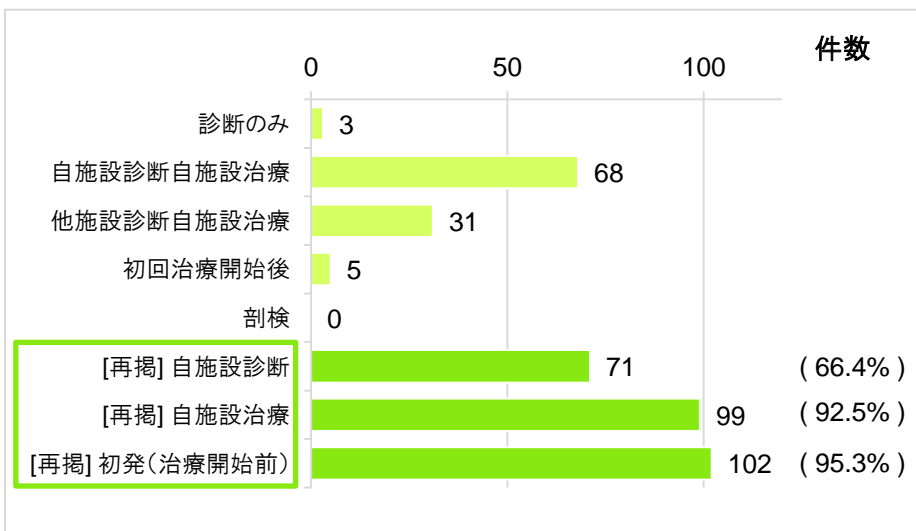
来院経路



[再掲] 紹介による来院:
紹介(他院より)+紹介(がん検診)+
紹介(健康診断)+紹介(人間ドック)

県立中部病院
「部別別」(子宮)

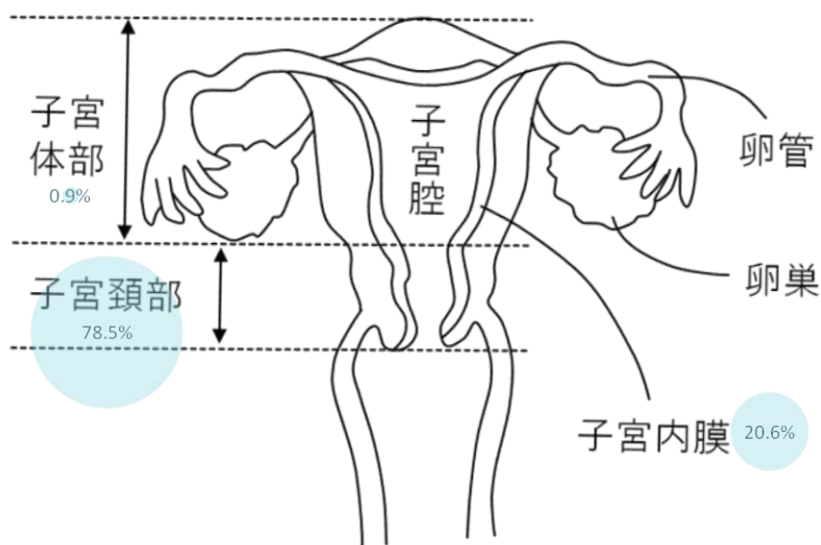
症例区分



[再掲] 自施設診断:
診断のみ+自施設診断・自施設治療
[再掲] 自施設治療:
自施設診断・自施設治療+
他施設診断・自施設治療
[再掲] 初発(治療開始前):
診断のみ+自施設診断・自施設治療+
他施設診断・自施設治療

詳細部位

| 局在コード | 件数 | (%) |
|--------------------|-----|----------|
| C530 内頸部 | 0 | (0.0%) |
| C531 外頸部 | 0 | (0.0%) |
| C538 子宮頸部の境界部病巣 | 0 | (0.0%) |
| C539 子宮頸部のうち詳細部位不明 | 84 | (78.5%) |
| C540 子宮峽部 | 0 | (0.0%) |
| C541 子宮内膜 | 22 | (20.6%) |
| C542 子宮筋層 | 0 | (0.0%) |
| C543 子宮底部 | 0 | (0.0%) |
| C548 子宮体部の境界部病巣 | 0 | (0.0%) |
| C549 子宮体部のうち詳細部位不明 | 1 | (0.9%) |
| 合計 | 107 | (100.0%) |

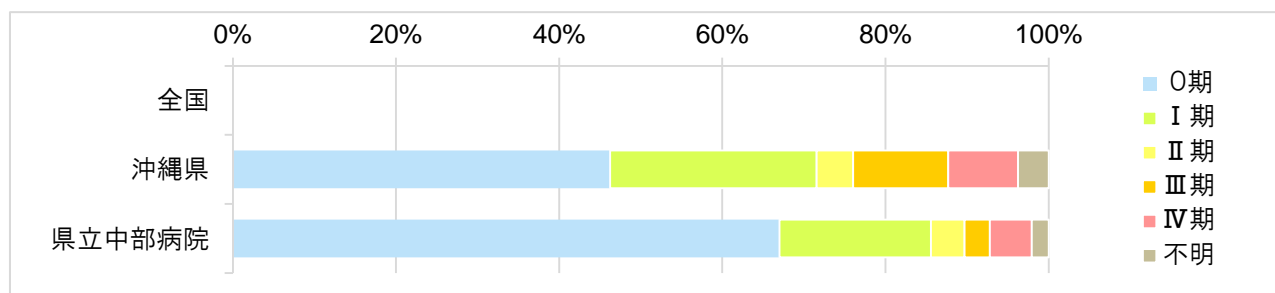


※治療等についての全国集計値は、5大がんのみの公開であるため、掲載してない箇所があります。

県立中部病院
「部位別」(子宮)

UICC TNM分類 治療前ステージ別登録数

| | 全国 | 沖縄県 | 県立中部病院 |
|------|----|--------------|-------------|
| 0期 | | 135 (46.2%) | 65 (67.0%) |
| I期 | | 74 (25.3%) | 18 (18.6%) |
| II期 | | 13 (4.5%) | 4 (4.1%) |
| III期 | | 34 (11.6%) | 3 (3.1%) |
| IV期 | | 25 (8.6%) | 5 (5.2%) |
| 不明 | | 11 (3.8%) | 2 (2.1%) |
| 空白 | | 0 (0.0%) | 0 (0.0%) |
| 合計 | | 292 (100.0%) | 97 (100.0%) |

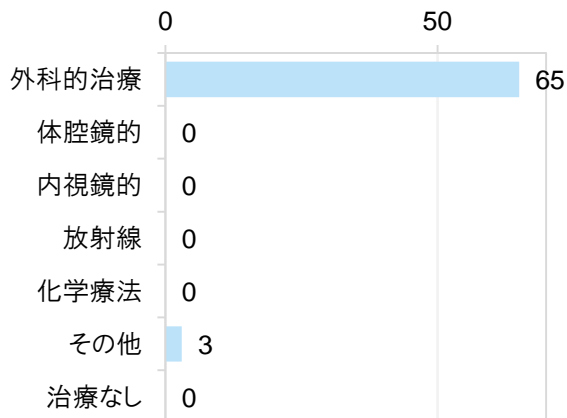


UICC TNM分類 治療前ステージ別 治療の件数

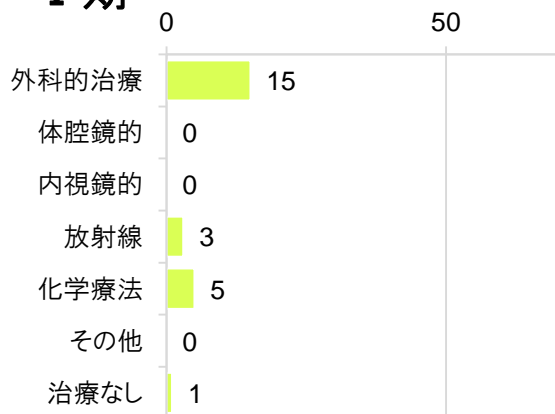
* 外科的治療・体腔鏡的治療・内視鏡的治療は原発巣切除のみ集計

* 免疫療法・BRM、内分泌療法、その他については、その他に含めて集計

0期



I 期



II 期



III 期



IV 期



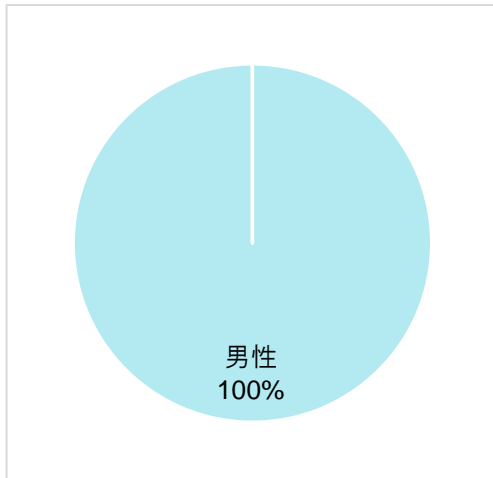
県立中部病院
「部位別」(子宮)

前立腺

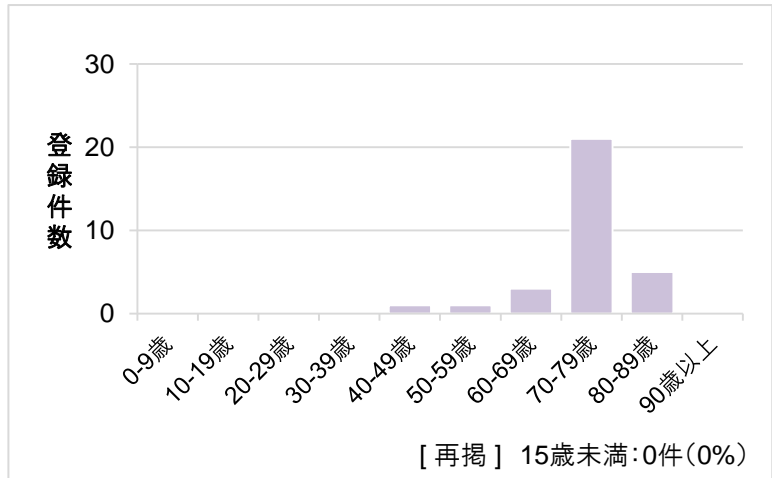
登録件数 31件

症例区分「8その他」を除いて集計

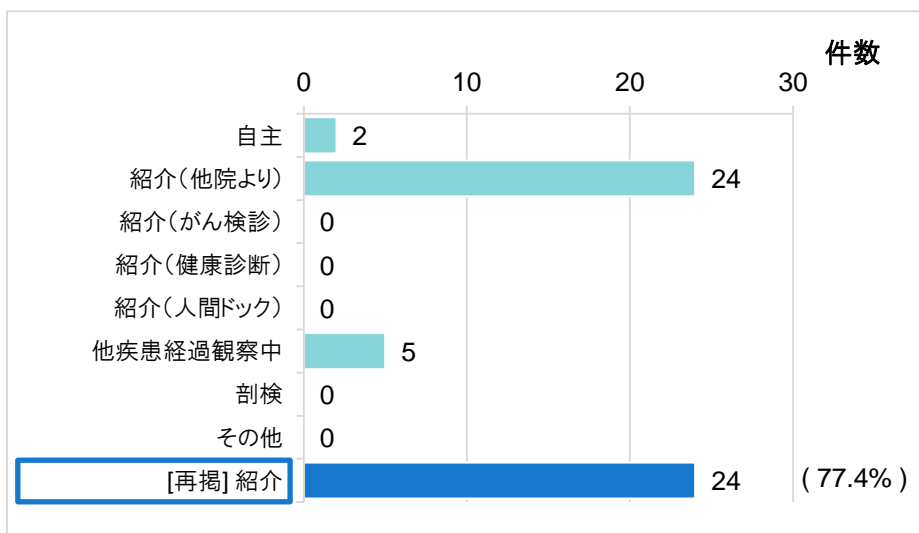
男女の割合



年齢の分布

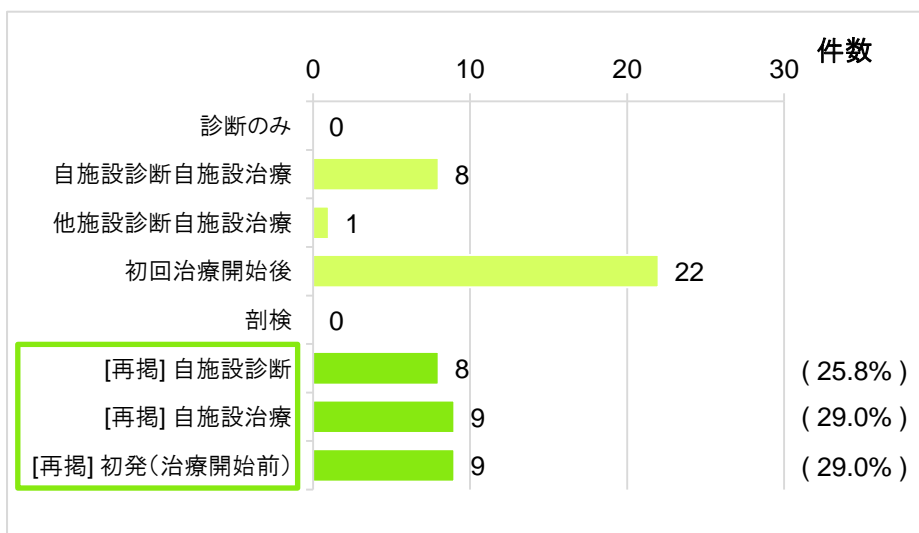


来院経路



[再掲] 紹介による来院:
紹介(他院より)+紹介(がん検診)+
紹介(健康診断)+紹介(人間ドック)

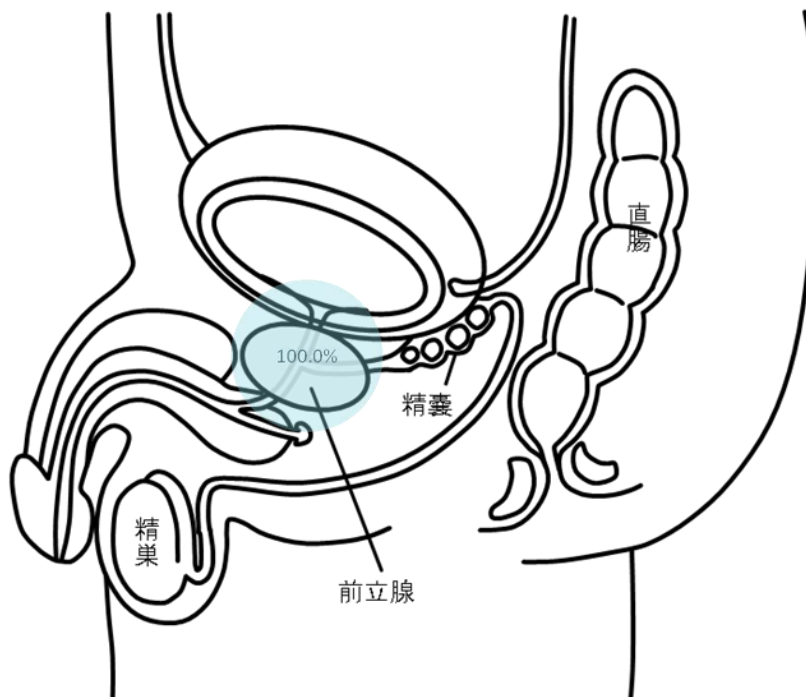
症例区分



[再掲] 自施設診断:
診断のみ+自施設診断・自施設治療
[再掲] 自施設治療:
自施設診断・自施設治療+
他施設診断・自施設治療
[再掲] 初発(治療開始前):
診断のみ+自施設診断・自施設治療+
他施設診断・自施設治療

詳細部位

| 局在コード | 件数 | (%) |
|----------|----|----------|
| C619 前立腺 | 31 | (100.0%) |
| 合計 | 31 | (100.0%) |

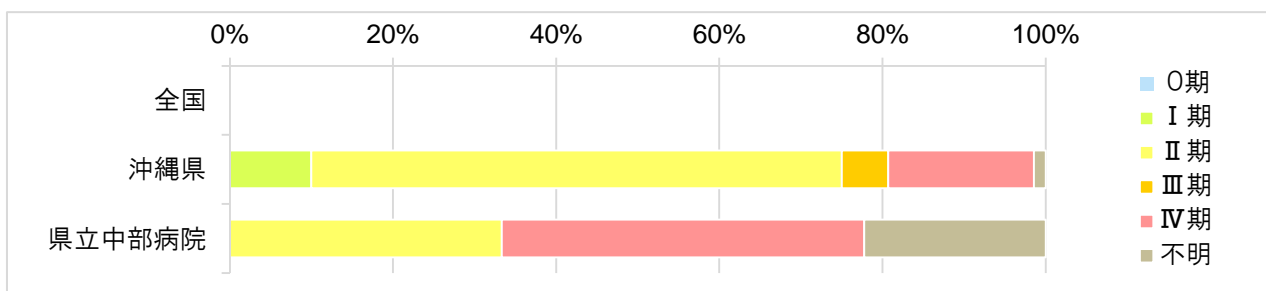


※ 治療等についての全国集計値は、5大がんのみの公開であるため、掲載してない箇所があります。

県立中部病院
「部位別」(前立腺)

UICC TNM分類 治療前ステージ別登録数

| | 全国 | 沖縄県 | 県立中部病院 |
|------|----|--------------|------------|
| 0期 | | 0 (0.0%) | 0 (0.0%) |
| I期 | | 14 (10.0%) | 0 (0.0%) |
| II期 | | 91 (65.0%) | 3 (33.3%) |
| III期 | | 8 (5.7%) | 0 (0.0%) |
| IV期 | | 25 (17.9%) | 4 (44.4%) |
| 不明 | | 2 (1.4%) | 2 (22.2%) |
| 空白 | | 0 (0.0%) | 0 (0.0%) |
| 合計 | | 140 (100.0%) | 9 (100.0%) |



UICC TNM分類 治療前ステージ別 治療の件数

* 外科的治療・体腔鏡的治療・内視鏡的治療は原発巣切除のみ集計

* 免疫療法・BRM、内分泌療法、その他については、その他に含めて集計

I 期



II 期



III 期



IV 期



県立中部病院
「部位別」(前立腺)

あとがき

わが国では『がん対策基本法』(平成18年法律第98号)が平成19年4月に施行され、同年6月に『がん対策推進基本計画』が策定、閣議決定されました。その中で、重点的に取り組むべき3つの課題の一つとして「がん登録の推進」が提示されています。また、平成24年6月に新たに策定、閣議決定された『がん対策推進基本計画(第2次)』でも、重点的に取り組むべき4つの課題の一つとして「がん登録の推進」が引き続き掲げられています。さらに、平成25年12月には『がん登録等の推進に関する法律』(平成25年法律第111号)が制定されました。この法律では、国ががんの罹患、診療、転帰等に関する情報をデータベースに記録・保存する「全国がん登録」の実施及びこれに係る情報の利用・提供、保護等について定めるとともに、「院内がん登録」等の推進に関する事項を定め、併せてがん登録等により得られた情報の活用について定められています。

また、厚生労働省健康局長から各都道府県知事宛てに出された「がん診療連携拠点病院等の整備に関する指針」(健発第0301001号平成20年3月1日)及び新たな通知「同指針」(健発0110第7号平成26年1月10日)では、都道府県がん診療連携協議会の義務事項として、「当該都道府県内の院内がん登録のデータの分析、評価等を行うこと」とされています。

沖縄県においては平成20年3月に『沖縄県がん対策推進計画』が策定され、「院内がん登録を行う医療機関の増加やがん登録の質の向上を図る」ことが計画されました。平成24年7月には『沖縄県がん対策推進条例』(平成24年条例第61号)が制定され、第14条に「がん登録の推進」を掲げています。さらに、平成25年3月には新たに『沖縄県がん対策推進計画(第2次)』が策定され、「がん診療を行う医療機関で院内がん登録を行っていない機関に、院内がん登録実施に向けた説明会や研修会を実施し、院内がん登録を行う医療機関の増加を図る」ことが施策として掲げられています。

このような状況の下で、沖縄県内のがん診療連携拠点病院である沖縄県立中部病院、那覇市立病院、琉球大学医学部附属病院の「沖縄県がん診療連携拠点病院院内がん登録 2010年集計報告書」を発行しました。

本書は、沖縄県がん診療連携協議会がん登録部会、沖縄県在宅医療人材育成・質の向上センターおよび琉球大学医学部附属病院がんセンターが中心となって作成されました。沖縄県内の医療機関では約10年前から院内がん登録が始まり、5年ほど前からはいわゆる標準登録様式に基づいた院内がん登録が開始され、標準化されたデータが揃ってきました。そのため、今回の本書の発行となりました。

がん対策を進めるには、先ずはがんの実態を正確に把握し、分析することが必要とされています。その意味で本書は、地域がんの報告書である『沖縄県がん登録事業報告書(沖縄県福祉保健部健康増進課・沖縄県環境生活部衛生環境研究所)』と並び重要な沖縄県のがん対策の基礎資料となると思われます。本書を活用していただき、沖縄県におけるがん対策の現状の分析と課題の抽出をしていただければと思っております。

私たちは、引き続き発行予定の本書を関係者の皆さまとご一緒に育てていきたいと考えております。そのためにも、忌憚のないご意見を私たちに頂ければ幸いです。本書が、がん対策の関係者に有用な基礎データとして活用され、最終的に沖縄県のがん患者さんとそのご家族のお役に立てることを、編集委員一同祈念しております。

沖縄県がん診療連携協議会がん登録部会
沖縄県在宅医療人材育成・質の向上センター
琉球大学医学部附属病院がんセンター
増田 昌人

編集協力

編集協力団体

沖縄県がん診療連携協議会

制作者一覧

| | | |
|----|-----|------------------------|
| 平安 | 政子 | (那覇市立病院 医事課) |
| 比嘉 | 初枝 | (県立中部病院 経営課病床管理室) |
| 田場 | 聡子 | (県立中部病院 経営課) |
| 安里 | 邦子 | (中部徳洲会病院 診療情報管理室) |
| 仲本 | 奈々 | (琉球大学医学部附属病院 がんセンター) |
| 福地 | 美里 | (琉球大学医学部附属病院 がんセンター) |
| 天野 | 明日香 | (沖縄県在宅医療人材育成・質の向上センター) |
| 増田 | 昌人 | (琉球大学医学部附属病院 がんセンター) |

沖縄県がん診療連携拠点病院 院内がん登録 2010年集計 報告書

| | |
|-----|--|
| 発行日 | 2014年3月31日 発行 |
| 編著 | 沖縄県がん診療連携協議会 がん登録部会 沖縄県在宅医療人材育成・質の向上センター 琉球大学医学部附属病院がんセンター |
| 発行 | 琉球大学医学部附属病院がんセンター 〒903-0215 西原町上原207 |