

平成 25 年 11 月 15 日

沖 縄 県 知 事  
仲 井 眞 弘 多 殿

沖縄県がん診療連携協議会議長  
琉球大学医学部附属病院長  
村 山 貞 之

がん医療に携わる認定看護師の養成に関する要望書（案）

平成 19 年 4 月に、がん患者が居住地にかかわらず適切ながん医療を受けられることを基本理念の 1 つとして「がん対策基本法」が施行され、平成 24 年 8 月には、沖縄県においても「沖縄県がん対策推進条例」が定められました。これらの施策により、がん診療連携拠点病院の機能や患者サポート体制の強化等の取り組みがなされてきたところです。

しかし、沖縄県のがん医療に携わる専門的な医療従事者の育成と確保の状況は、平成 25 年 4 月に策定された「第 2 次沖縄県がん対策推進計画」に示されているとおり、総じて全国平均を下回っており、特に認定看護師については、極めて少ない状況となっています。

現在、沖縄県内にはがん関連の認定看護師教育課程が開設されていないため、県内の各医療機関は、認定看護師資格の取得を目指し、他府県の教育機関に派遣される職員への支援を行っております。しかし、半年以上にわたる研修期間、研修料、宿泊費、旅費及び実習費等の大きな負担があり、養成できる人数には限界があります。

今後の沖縄県の医療提供体制整備及び人材確保の観点から、がん医療に携わる認定看護師の養成は急務であり、そのためには沖縄県の支援が欠かせません。

以上により、沖縄県の平成 26 年度以降の予算編成及び事業計画策定に際しては、がん医療に携わる認定看護師養成教育課程、特に下記の 3 教育課程の沖縄県内への設置について、ご高配を賜りますことを強く要望いたします。

記

1. がん化学療法看護の認定看護師養成教育課程
2. 皮膚排泄ケアの認定看護師養成教育課程
3. 緩和ケアの認定看護師養成教育課程

都道府県別専門看護師登録者数

2013年9月12日 現在

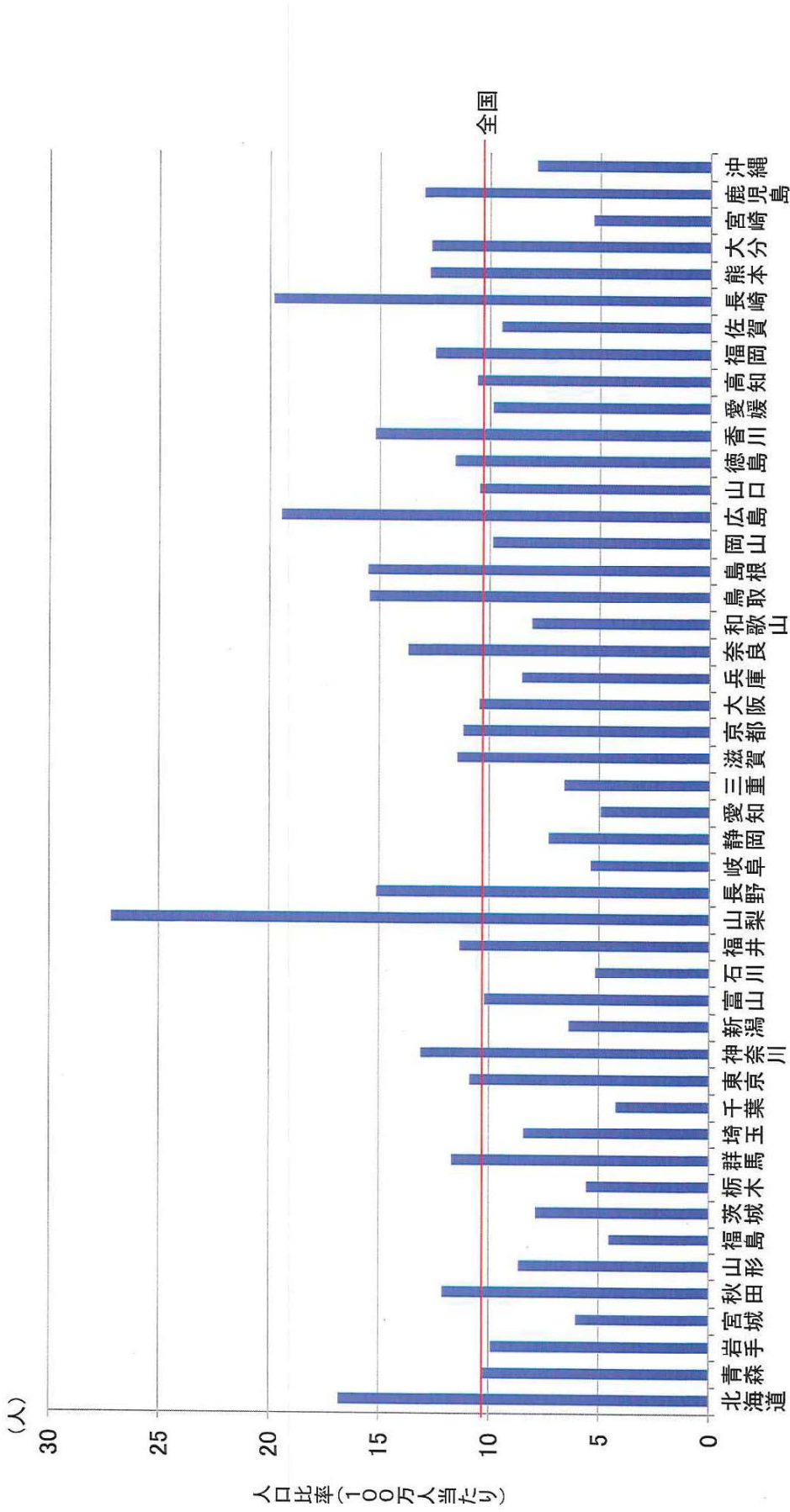
分野名	がん看護	精神看護	地域看護	老人看護	小児看護	母性看護	慢性疾患看護	急性・重症患者看護	感染症看護	家族支援	在宅看護	都道府県別合計
北海道	16	7	1	2	1	3	4	2	2	0	0	38
青森県	0	0	0	0	1	3	0	1	0	0	0	5
岩手県	4	1	0	0	2	0	1	0	0	0	0	8
宮城県	5	1	0	0	1	0	0	1	1	0	0	9
秋田県	0	0	0	0	0	0	0	0	0	0	0	0
山形県	0	0	0	0	0	0	0	1	0	0	0	1
福島県	2	1	0	0	1	0	0	0	0	0	0	4
茨城県	4	1	0	2	3	0	0	2	1	0	0	13
栃木県	3	0	0	0	3	1	1	2	0	0	0	10
群馬県	16	0	1	4	0	1	2	0	0	0	0	24
埼玉県	8	5	0	0	2	0	1	2	1	0	0	19
千葉県	14	3	0	3	4	0	4	3	0	0	0	31
東京都	73	53	7	11	26	4	9	29	6	4	3	225
神奈川県	43	12	2	4	13	3	5	13	2	9	0	106
新潟県	7	0	1	0	0	0	3	0	0	0	0	11
富山県	4	0	0	0	1	0	0	1	0	0	0	6
石川県	3	0	0	3	1	0	0	2	0	0	0	9
福井県	0	1	0	0	0	0	1	0	0	0	0	2
山梨県	4	0	0	0	0	2	5	1	0	0	0	12
長野県	1	1	0	0	2	0	1	1	1	0	0	7
岐阜県	8	1	0	0	2	0	1	0	0	1	0	13
静岡県	21	1	0	1	1	0	2	3	0	0	0	29
愛知県	27	6	0	3	3	0	2	7	3	3	0	54
三重県	9	1	0	1	1	1	0	0	0	0	0	13
滋賀県	7	3	1	0	0	2	3	0	0	0	1	17
京都府	8	1	0	3	0	1	0	2	0	0	0	15
大阪府	34	9	4	2	6	12	12	16	2	2	0	99
兵庫県	28	12	2	11	7	6	14	9	2	1	1	93
奈良県	5	1	3	0	0	0	1	0	0	0	0	10
和歌山県	1	2	0	0	0	0	1	1	0	0	0	5
鳥取県	3	0	0	0	0	0	0	0	0	0	0	3
島根県	1	0	0	1	0	0	0	0	0	0	0	2
岡山県	5	4	0	0	3	1	2	3	0	0	0	18
広島県	11	1	1	0	2	1	2	0	0	0	0	18
山口県	2	0	0	0	0	0	0	3	0	0	0	5
徳島県	3	0	0	0	0	0	0	0	0	0	0	3
香川県	3	1	0	0	1	1	0	1	0	0	0	7
愛媛県	6	1	2	0	1	0	0	0	0	0	0	10
高知県	8	6	1	3	2	1	1	1	0	1	0	24
福岡県	18	3	0	0	3	0	4	3	0	0	0	31
佐賀県	1	0	0	0	0	0	0	0	0	0	0	1
長崎県	1	2	0	0	0	0	2	0	1	0	0	6
熊本県	5	1	0	0	1	1	0	2	0	0	0	10
大分県	5	0	0	0	1	0	0	1	0	0	0	7
宮崎県	4	0	0	0	1	0	0	0	0	0	1	6
鹿児島県	0	0	0	0	0	0	0	0	0	0	0	0
沖縄県	1	2	0	1	0	0	0	1	0	0	0	5
(海外)	0	0	0	0	0	0	0	0	0	0	0	0
合計	432	144	26	55	96	44	84	114	22	21	6	1044

都道府県別認定看護師登録者数

2013年9月12日 現在

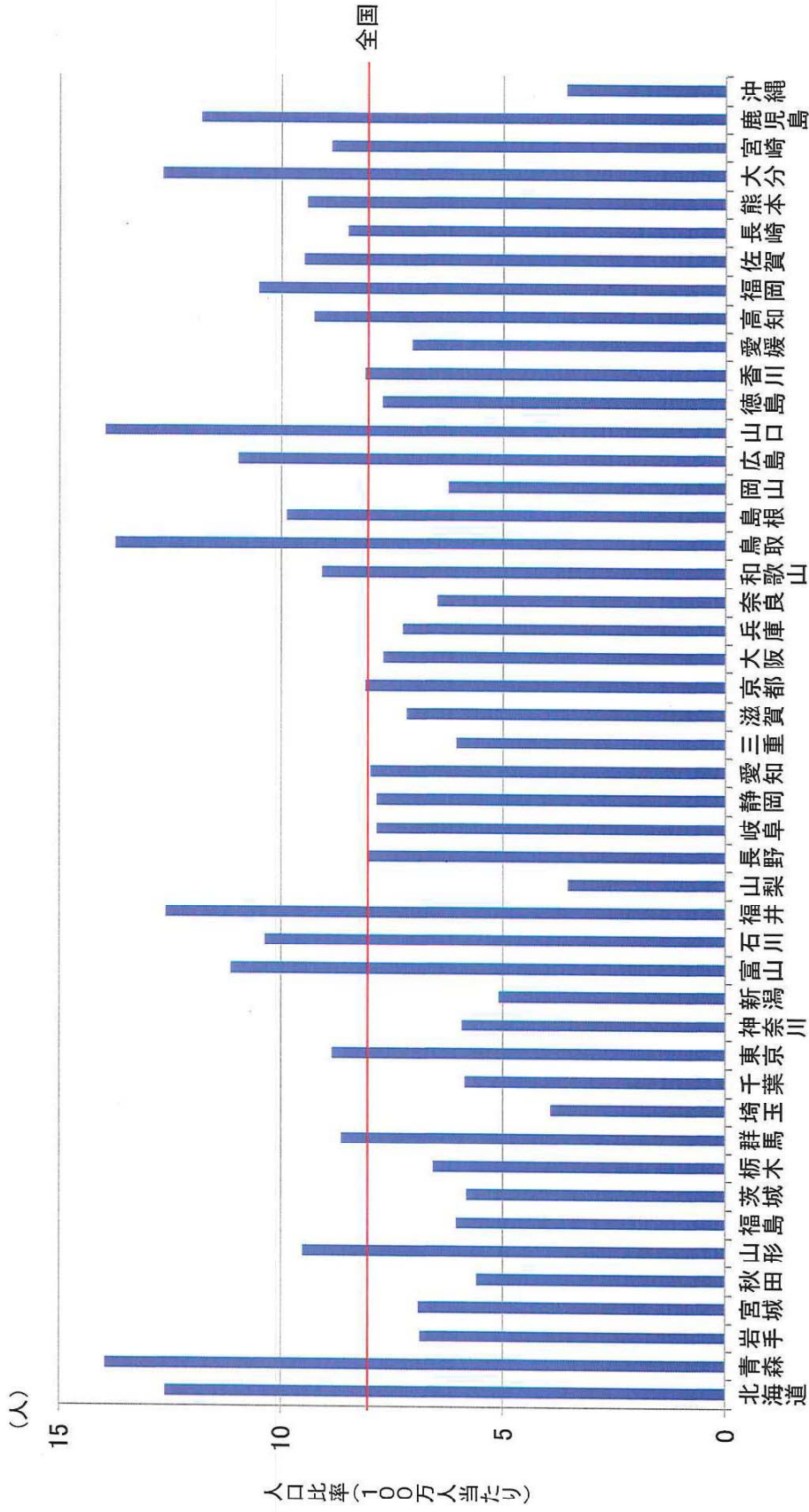
分野名	救急看護	皮膚・排泄ケア	集中ケア	緩和ケア	がん化学療法看護	がん性疼痛看護	訪問看護	感染管理	糖尿病看護	不妊症看護	新生児集中ケア	透析看護	手術看護	乳がん看護	摂食・嚥下障害看護	小児救急看護	認知症看護	脳卒中リハビリテーション看護	がん放射線療法看護	慢性呼吸器疾患看護	慢性心不全看護	都道府県別合計
北海道	25	131	34	103	85	20	8	107	17	3	17	7	13	13	6	5	11	14	7	2	1	629
青森県	26	20	5	18	22	1	4	19	4	1	2	1	1	1	0	0	2	4	2	1	1	135
岩手県	9	23	4	23	10	5	3	16	2	0	4	1	3	5	4	0	1	1	1	0	1	116
宮城県	10	58	6	16	20	13	3	29	7	5	7	0	2	3	5	4	3	3	3	1	1	199
秋田県	3	17	6	19	9	2	2	19	1	0	3	1	1	1	0	1	2	2	0	0	0	88
山形県	8	18	6	14	13	3	1	14	4	3	2	1	2	0	3	0	1	3	2	1	1	100
福島県	9	28	8	13	13	8	5	19	5	2	3	2	1	2	3	0	3	0	2	1	2	129
茨城県	12	37	12	28	18	7	7	30	12	3	5	3	2	5	16	4	3	5	2	2	0	213
栃木県	6	24	8	14	17	7	3	20	6	0	4	4	4	5	2	4	11	3	1	4	0	147
群馬県	8	25	13	26	18	9	5	27	9	1	7	1	5	3	3	3	2	4	0	1	1	171
埼玉県	13	82	32	68	30	21	15	55	20	3	10	4	16	13	10	10	15	12	3	4	6	442
千葉県	27	72	26	31	42	35	21	71	28	3	10	7	12	15	22	13	15	6	4	3	3	466
東京都	76	223	119	155	130	87	73	204	78	20	37	25	44	32	47	27	53	35	5	12	18	1500
神奈川県	53	107	125	132	60	98	32	128	38	13	24	17	12	10	23	19	20	23	4	4	10	952
新潟県	9	44	11	15	15	9	4	28	10	1	4	6	6	3	7	3	7	4	1	4	2	193
富山県	6	20	5	18	12	6	3	19	10	2	4	3	5	6	6	2	5	5	1	3	1	142
石川県	7	17	6	11	13	10	1	14	9	0	2	4	2	3	5	2	8	7	3	8	1	133
福井県	11	14	8	9	10	9	1	14	5	1	2	3	2	5	6	0	3	4	1	9	1	118
山梨県	2	14	3	34	6	4	2	10	5	1	2	0	0	1	0	6	4	3	1	1	0	99
長野県	16	50	14	36	19	12	11	51	12	3	7	3	6	2	6	8	8	6	1	5	2	278
岐阜県	11	31	11	15	18	13	4	36	11	0	5	4	3	1	15	3	7	8	3	4	3	206
静岡県	19	57	21	34	37	14	5	58	5	5	6	8	13	6	8	3	5	25	4	4	4	341
愛知県	46	78	38	42	63	63	18	91	25	4	23	8	16	5	73	14	21	35	7	5	4	684
三重県	6	20	10	13	16	11	4	39	8	2	3	4	2	0	6	1	3	5	1	0	0	154
滋賀県	11	26	8	19	11	10	6	33	10	2	4	4	4	3	6	2	11	4	4	2	1	175
京都府	28	51	20	31	23	19	7	36	9	0	10	3	4	2	12	2	4	7	8	1	6	283
大阪府	110	135	47	97	73	74	28	123	31	17	19	7	23	15	22	9	32	53	14	6	11	946
兵庫県	35	91	41	53	47	23	33	70	18	7	13	8	16	10	16	10	31	17	10	1	11	561
奈良県	8	25	6	19	10	9	6	14	6	3	3	0	1	1	3	1	5	1	3	1	0	125
和歌山県	9	14	7	8	9	5	0	14	3	0	4	0	1	3	5	1	0	4	0	1	0	88
鳥取県	6	12	5	10	13	1	1	10	5	3	3	1	1	0	2	1	4	2	1	0	0	81
島根県	7	10	9	11	9	3	2	14	5	4	2	1	3	2	4	0	4	3	0	3	4	100
岡山県	13	32	14	20	15	9	0	28	23	2	5	2	2	3	9	1	3	7	1	1	4	194
広島県	16	44	22	58	33	15	4	45	11	0	11	6	6	3	31	5	6	9	7	0	6	338
山口県	15	20	12	17	21	6	2	46	6	2	5	3	1	1	10	1	4	3	3	2	1	181
徳島県	5	6	4	10	6	4	2	9	7	0	2	0	3	0	4	3	0	2	0	0	0	67
香川県	18	18	10	16	12	5	1	18	6	1	3	0	2	4	2	3	2	2	1	4	1	129
愛媛県	12	19	2	17	12	4	4	25	9	0	3	0	3	4	3	1	4	3	3	2	1	131
高知県	9	10	6	8	7	2	0	14	6	2	4	2	2	1	3	0	0	4	0	0	0	80
福岡県	39	87	41	68	62	11	11	66	32	5	13	4	12	10	11	7	8	16	12	4	6	525
佐賀県	4	14	8	10	10	3	2	11	3	0	2	0	0	1	4	0	0	0	0	3	1	75
長崎県	11	19	7	33	13	8	3	14	12	1	3	3	1	2	3	2	4	5	3	1	1	149
熊本県	12	22	10	27	20	8	4	27	3	1	3	1	2	3	5	1	6	13	4	1	8	181
大分県	9	15	6	17	17	4	0	15	4	0	4	2	2	3	4	1	3	4	2	0	1	133
宮崎県	11	14	4	7	12	3	1	15	4	0	2	0	1	0	1	1	0	3	0	0	1	80
鹿児島県	11	22	9	27	24	9	3	25	8	0	3	2	3	1	3	2	0	8	3	2	3	168
沖縄県	7	12	16	14	8	3	2	17	3	1	2	1	1	2	2	0	0	2	0	1	2	96
(海外)	0	0	0	0	0	0	0	1	0	0	0	0	0	0	0	0	0	0	0	0	0	1
合計	824	1928	845	1482	1168	705	377	1808	555	127	316	167	264	213	441	186	345	386	138	115	132	12522

# 緩和ケアの認定看護師数(2013年)



出典(専門医数) : 公益社団法人日本看護協会(2013/6/27現在)  
 出典(推計人口) : 総務省統計局(2011年10月1日現在)  
 加工 : 日本医療政策機構 がん政策情報センター

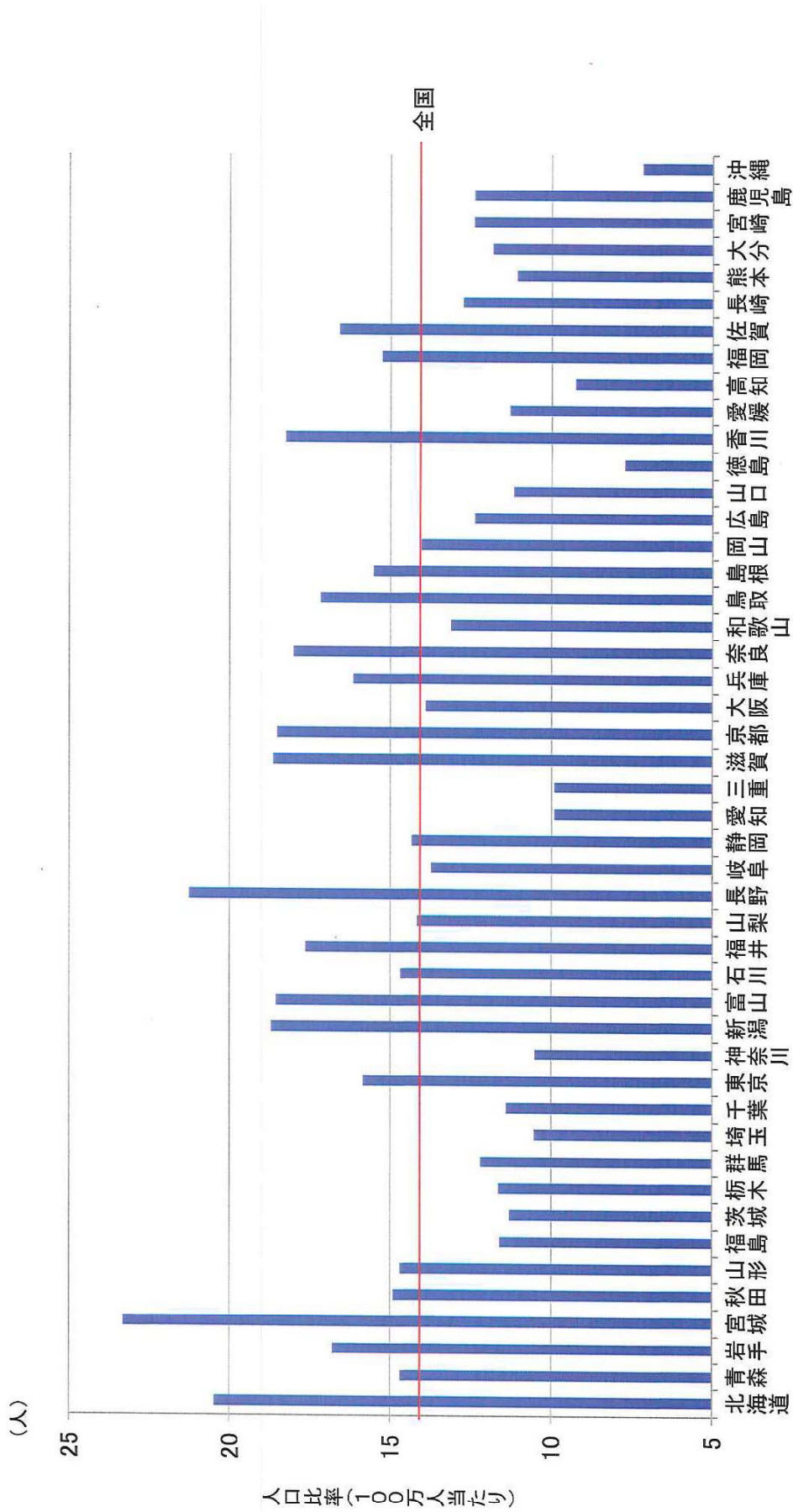
# がん化学療法看護の認定看護師数 (2013年)



出典(専門医数) : 公益社団法人日本看護協会(2013年6月27日現在)  
 出典(推計人口) : 総務省統計局(2011年10月1日現在)  
 加工 : 日本医療政策機構 がん政策情報センター



# 皮膚排泄ケアの認定看護師数 (2013年)



出典(専門医数) : 公益社団法人日本看護協会(2013年6月4日現在)  
 出典(推計人口) : 総務省統計局(2011年10月1日現在)  
 加工 : 日本医療政策機構 がん政策情報センター