

平成 25 年度第 4 回がん登録研修会 報告書

日 時：平成 26 年 2 月 22 日（土） 14：00～17：00
 場 所：琉球大学医学部附属病院 臨床講義棟 1 階小講義室
 参加者：104 名

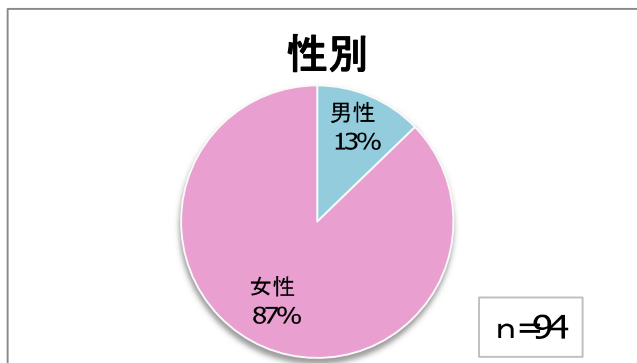
（診療情報管理士 30 名、医師事務作業補助者 42 名など）
 講 師：新垣 京子先生（那覇市立病院：病理診断科 部長）
 テーマ：病理診断書について（大腸がん、胃がん、乳がんについて）
 対象者：がん登録の実務者、がん登録をこれから始める方、
 がん登録に興味がある方など
 主 催：琉球大学医学部附属病院
 共 催：がん診療連携協議会 がん登録部会



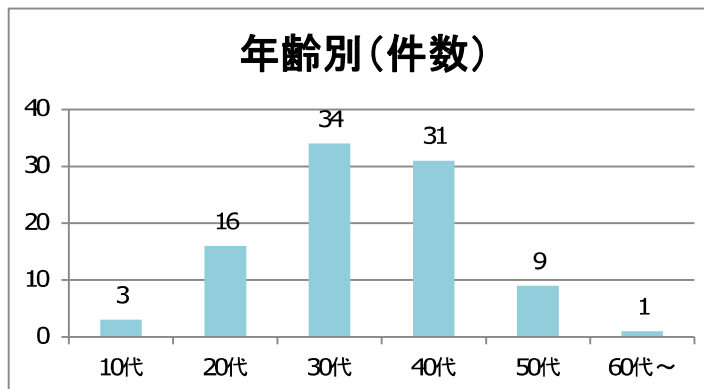
【研修会の様子】



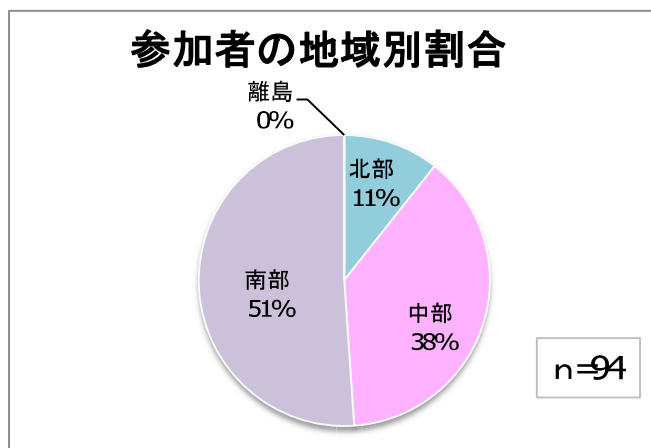
性別	件数	割合
男性	12	12.8%
女性	82	87.2%
未記入	0	0.0%
合計	94	100.0%



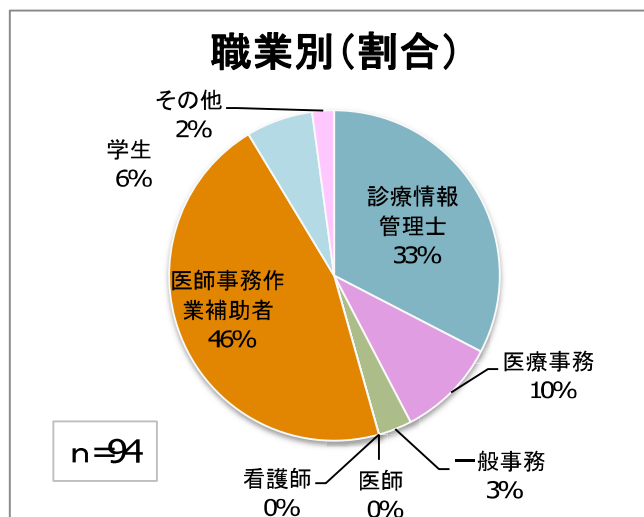
年齢	件数	割合
10代	3	3.2%
20代	16	17.0%
30代	34	36.2%
40代	31	33.0%
50代	9	9.6%
60代～	1	1.1%
未記入	0	0.0%
合計	94	100.0%



地域	件数	割合
北部	10	10.6%
中部	36	38.3%
南部	48	51.1%
離島	0	0.0%
未記入	0	0.0%
合計	94	100.0%




職業	件数	割合
診療情報管理士	30	31.9%
医療事務	9	9.6%
一般事務	3	3.2%
医師	0	0.0%
看護師	0	0.0%
医師事務作業補助者	42	44.7%
学生	6	6.4%
その他	2	2.1%
未記入	2	2.1%
合計	94	100.0%



その他
情報管理士補助

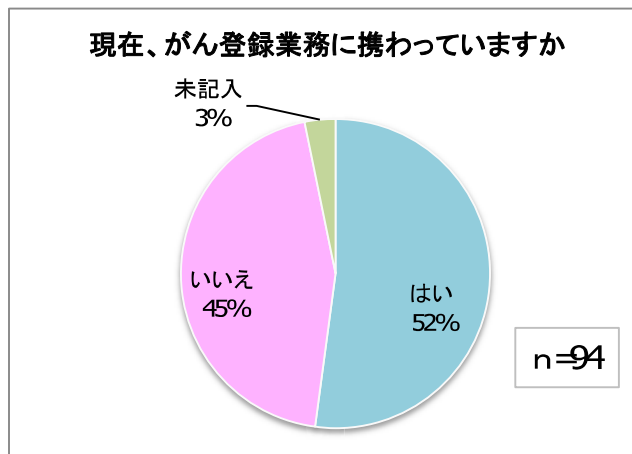
I-(1) 国立がん研究センター主催の「院内がん登録実務者研修」を修了していますか。

	回答者数	件数	割合
初級者修了	94	29	30.9%
中級者修了	94	9	9.6%
指導者修了	94	2	2.1%
受講していない	94	60	63.8%
未記入	94	1	1.1%



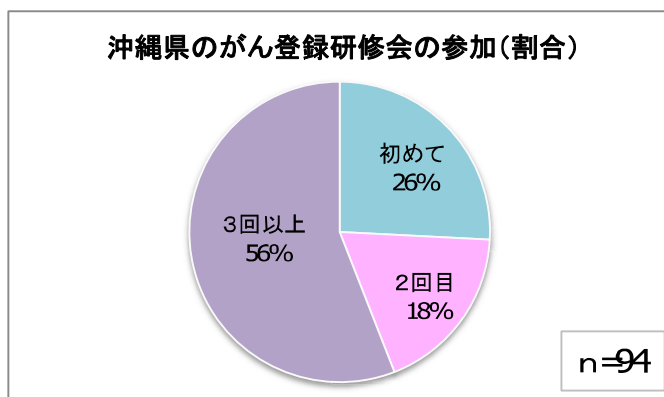
I-(3) 現在、がん登録業務に携わっていますか

	件数	割合
はい	49	52.1%
いいえ	42	44.7%
未記入	3	3.2%
合計	94	100.0%



II-(1) 沖縄県で開催している「がん登録研修会」に参加するのは初めてですか。

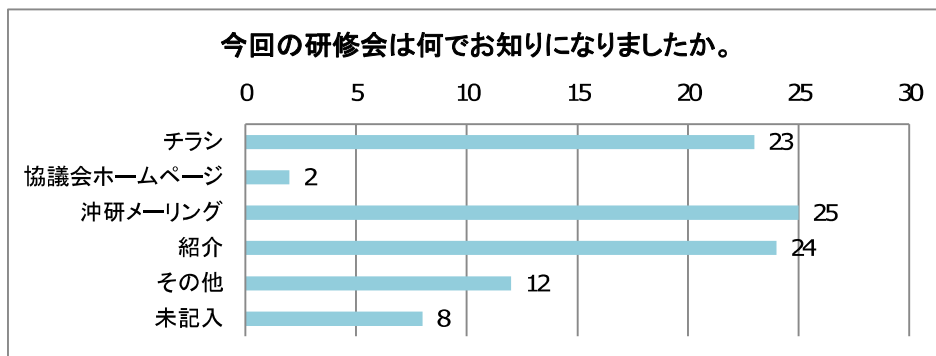
	件数	割合
初めて	24	25.5%
2回目	17	18.1%
3回以上	52	55.3%
未記入	1	1.1%
合計	94	100.0%



Ⅱ-(2) 今回の研修会は何でお知りになりましたか。

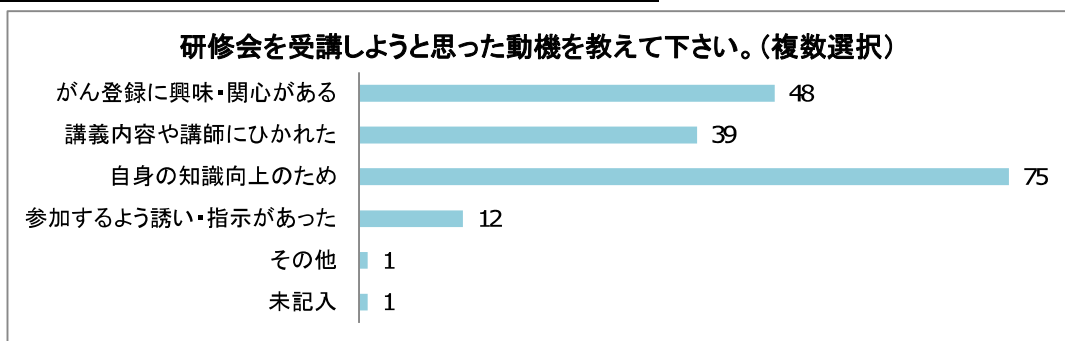
	件数	割合
チラシ	23	24.5%
協議会ホームページ	2	2.1%
冲研メーリング	25	26.6%
紹介	24	25.5%
その他	12	12.8%
未記入	8	8.5%
合計	94	100.0%

その他
職場
院内回覧
がん登録部会



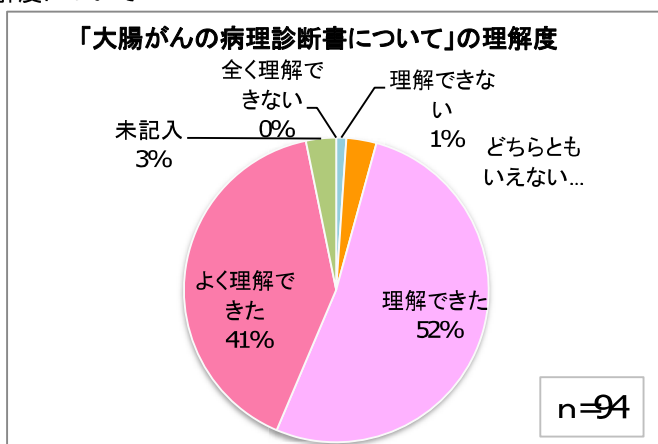
Ⅱ-(3) 今回の研修会を受講しようと思った動機を教えてください。(複数選択可)

	回答者数	件数	割合
がん登録に興味・関心がある	94	48	51.1%
講義内容や講師にひかれた	94	39	41.5%
自身の知識向上のため	94	75	79.8%
参加するよう誘い・指示があった	94	12	12.8%
その他	94	1	1.1%
未記入	94	1	1.1%



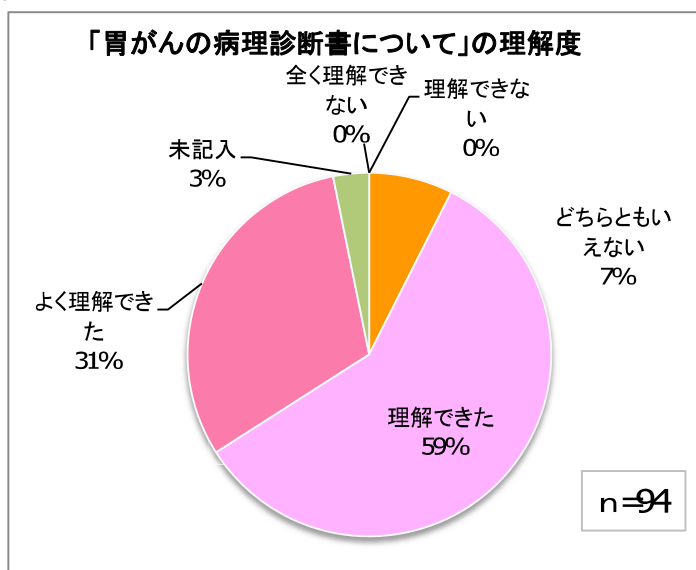
設問3.1「大腸がんの病理診断書について」の理解度について

	件数	割合
全く理解できない	0	0.0%
理解できない	1	1.1%
どちらともいえない	3	3.2%
理解できた	49	52.1%
よく理解できた	38	40.4%
未記入	3	3.2%
合計	94	100.0%



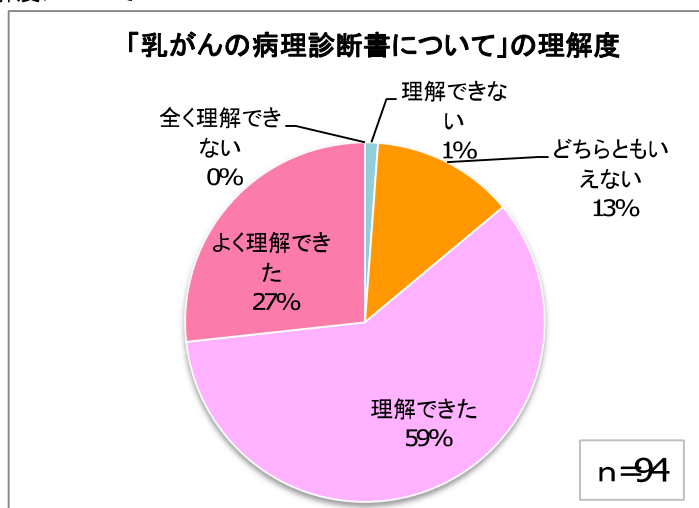
設問3.2「胃がんの病理診断書について」理解度について

	件数	割合
全く理解できない	0	0.0%
理解できない	0	0.0%
どちらともいえない	7	7.4%
理解できた	55	58.5%
よく理解できた	29	30.9%
未記入	3	3.2%
合計	94	100.0%



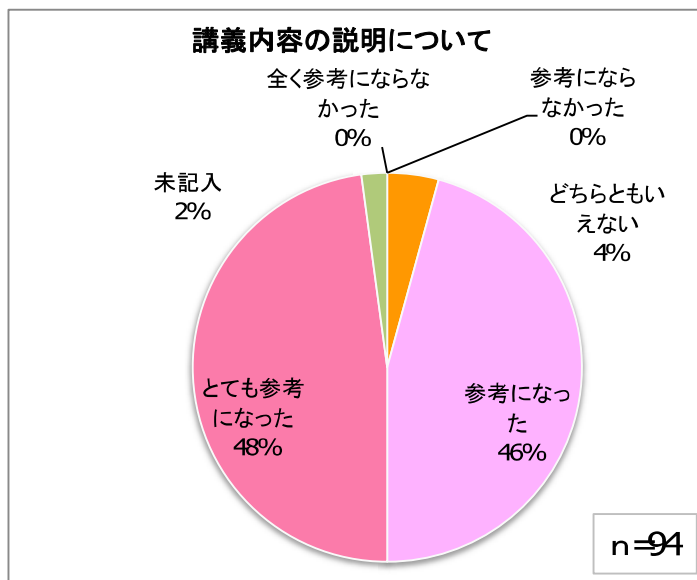
設問3.3「乳がんの病理診断書について」の理解度について

	件数	割合
全く理解できない	0	0.0%
理解できない	1	1.1%
どちらともいえない	11	11.7%
理解できた	51	54.3%
よく理解できた	23	24.5%
未記入	8	8.5%
合計	94	100.0%



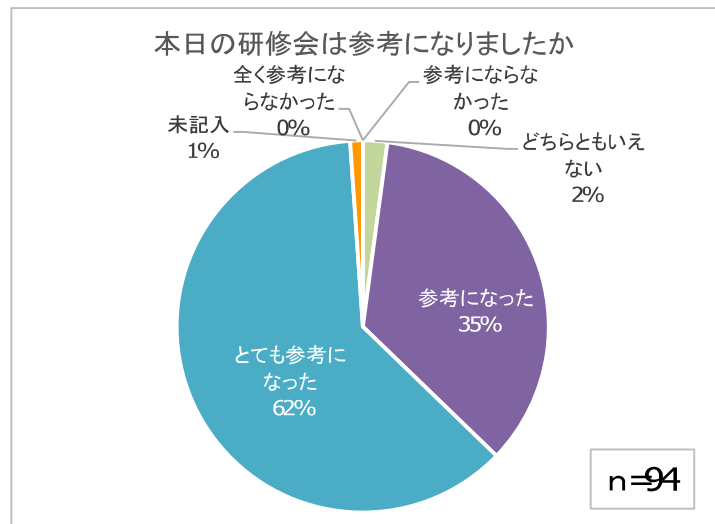
設問3.4講義内容の説明について

	件数	割合
全く参考にならなかつた	0	0.0%
参考にならなかつた	0	0.0%
どちらともいえない	4	4.3%
参考になった	43	45.7%
とても参考になった	45	47.9%
未記入	2	2.1%
合計	94	100.0%



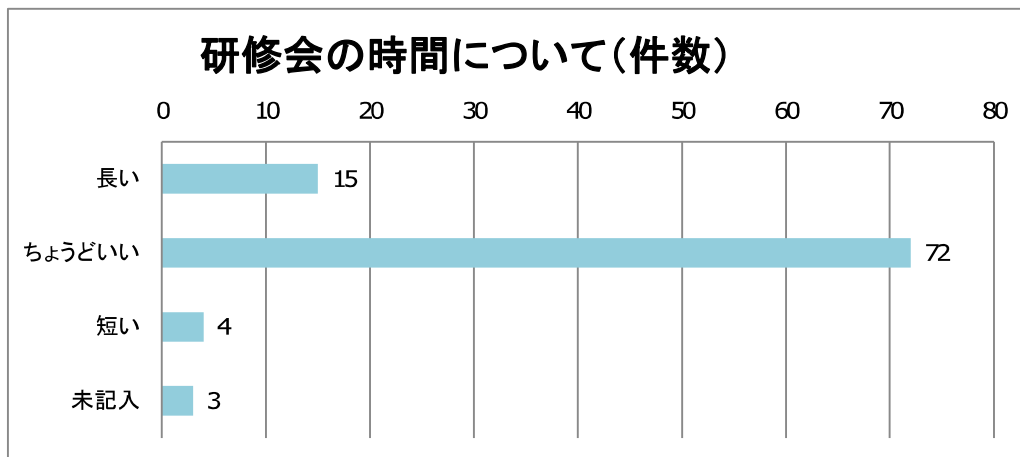
設問3.5本日の研修会は参考になりましたか

	件数	割合
全く参考にならなかった	0	0.0%
参考にならなかった	0	0.0%
どちらともいえない	2	2.1%
参考になった	33	35.1%
とても参考になった	58	61.7%
未記入	1	1.1%
合計	94	100.0%



設問3.6研修会の時間について

	件数	割合
長い	15	16.0%
ちょうどいい	72	76.6%
短い	4	4.3%
未記入	3	3.2%
合計	94	100.0%



設問4.本研修会に関する意見、要望がございましたら記入お願い致します。

実際の例を出して登録の内容などもみてみたいです。
大変わかりやすく、勉強になりました。ありがとうございます。やってほしい演題:リンパ腫・血液Ca
リンパ管真宗とリンパ節転移の違いが理解できてよかった。肺がんと肝がんの病理についても研修会を開いてほしいです。
資料スライドがもう少し大きいと見やすいかと思います。
内容も充実していてわかりやすかったです。他臓器・他部位も勉強したいです。
新垣先生ありがとうございました。1つ1つの臓器でやっていただけたら、もっと理解しやすかったと思います。
多発・多重がんについてお願いします。
定期的に開催してほしい。がん登録の内容もやってほしいです。
意見等はなかったのですが、すごくわかりやすく勉強できてよかったです。ありがとうございました。
今回の研修会は設問2.2(2. 3)にもなかったと思います。医療機関以外になると知るすべがありませんので、HPIにはアップをお願いします。 ※今回冲研メールでの連絡は行っていますが、ホームページについては掲示は行っていなかったため、今後気を付けます。
病理診断のイメージが広がりました。ありがとうございました。
3項目を一回で行うよりかは、それぞれの分野を分けて行ったほうが理解しやすいような気がします。
とてもわかりやすく楽しいお話でした。お疲れさまでした。これからの業務に役立てたいと思います。ありがとうございました。
最後のメッセージありがとうございました。
UICC7版で採用された、カルチノイドやGISTに関しての研修会などを希望します。
とてもわかりやすく参加してよかったと思います。ありがとうございました。
いつも色々な題材で勉強させていただきました。ありがとうございます。
病理の基礎ということでしたが、新垣先生のわかりやすい講義で大変勉強させていただきました。また機会があればほかの臓器もお願いしたいです。どうもありがとうございました。
わかりやすかったので、申し越し長くてもいいと思いました。
今回の病理についての検査について知る機会がなかったため大変勉強になりました。今後も、検査(がんの診断に必要なもの)などの講義なども加えてくれるとありがたいです。
肝、肺の病理も聞いてみたいと思いました。
病理診断書の読み方だけでなく、大腸、胃、乳がんの規約の説明をしていただきとてもわかりやすかったです。最後のコメントも勇気をもらいました。
大変勉強になりました。最後のスライドは有難いお言葉でした。
先生のおもしろく楽しい話がとてもよかったです。ありがとうございました。